

# COMUNE DI TORRE DE' ROVERI PROVINCIA DI BERGAMO

DELIBERAZIONE N. 23  
Soggetta invio capigruppo

## VERBALE DI DELIBERAZIONE DELLA GIUNTA COMUNALE

OGGETTO: APPROVAZIONE DELLO SCHEMA DI RENDICONTO DELLA GESTIONE 2022 ED APPROVAZIONE DELLA RELAZIONE ILLUSTRATIVA DELLA GIUNTA COMUNALE AL RENDICONTO DELLA GESTIONE 2022.

L'anno duemilaventitre addi venti del mese di marzo alle ore 18:15 nella sala delle adunanze, previa osservanza di tutte le formalità prescritte dalla vigente legge, vennero oggi convocati a seduta i componenti la Giunta Comunale.

All'appello risultano:

Lebbolo Matteo Francesco	Sindaco	Presente
Ruggeri Emanuele	Vice Sindaco	Presente
Cassina Roberta	Assessore	Presente

Totale presenti 3

Totale assenti 0

Partecipa alla adunanza il Segretario Generale Sig. Bua Dott. Rosario il quale provvede alla redazione del presente verbale.

Essendo legale il numero degli intervenuti, il Sig. Lebbolo Matteo Francesco nella sua qualità di Sindaco assume la presidenza e dichiara aperta la seduta per la trattazione dell'argomento indicato in oggetto.

ALLEGATO ALLA DELIBERAZIONE DI G.C. N. 23 IN DATA 20/03/2023.

Pareri ed attestazioni art. 49 del Testo Unico approvato con D.Lgs. 267 del 18.08.2000 sulla proposta di deliberazione avente per oggetto:

APPROVAZIONE DELLO SCHEMA DI RENDICONTO DELLA GESTIONE 2022 ED APPROVAZIONE DELLA RELAZIONE ILLUSTRATIVA DELLA GIUNTA COMUNALE AL RENDICONTO DELLA GESTIONE 2022.

---

Il sottoscritto, Responsabile del settore, ai sensi dell'art. 49 del Testo Unico approvato con D.Lgs. 267 del 18.08.2000

E S P R I M E

In relazione alle sue competenze parere favorevole sotto il profilo della regolarità TECNICA.

Addì, 20/03/2023

IL RESPONSABILE DEL SETTORE  
F.to BUA ROSARIO

---

Il sottoscritto, Responsabile del settore, ai sensi dell'art. 49 del Testo Unico approvato con D.Lgs. 267 del 18.08.2000

E S P R I M E

In relazione alle sue competenze parere favorevole sotto il profilo della regolarità CONTABILE.

Addì, 20/03/2023

IL RESPONSABILE DEL SETTORE  
F.to PIAZZALUNGA MONICA

---

## LA GIUNTA COMUNALE

PREMESSO che con Decreto Legislativo n. 118 del 23.06.2011, come modificato dal D.Lgs. 10 agosto 2014 n. 126, recante disposizioni in materia di armonizzazione dei sistemi contabili e degli schemi di bilancio delle Regioni, degli Enti Locali e dei loro organismi, sono stati individuati i principi contabili fondamentali del coordinamento della finanza pubblica ai sensi dell'art. 117 – c. 3 - della Costituzione;

RICHIAMATO il D.M. 01 settembre 2021 con cui è stato aggiornato lo schema di rendiconto per l'esercizio 2021;

RICHIAMATO l'art. 227 comma 1: “La dimostrazione dei risultati di gestione avviene mediante il rendiconto, il quale comprende il Conto del Bilancio, il Conto Economico ed il Stato Patrimoniale”;

CONSIDERATO che il Comune di Torre de' Roveri è un ente con popolazione inferiore a 5.000 abitanti ma che ha deciso di tenere la contabilità economico-patrimoniale, e pertanto applica, con riferimento alla rendicontazione economica patrimoniale, la normativa ordinaria contenuta nei diversi provvedimenti legislativi;

PRESO ATTO che i Responsabili di Servizio hanno provveduto al riaccertamento dei residui attivi e passivi esistenti alla fine dell'esercizio e da iscrivere nel conto del bilancio, previa verifica, per ciascuno di essi, delle motivazioni che ne hanno comportato la cancellazione e delle ragioni che ne consentono il mantenimento, in conformità all'art. 228 del D.Lgs. 18 agosto 2000, n. 267;

RICHIAMATA la deliberazione di Giunta Comunale n. 21 del 13/03/2023, con cui è stato operato, ai sensi dell'art. 3, comma 4, del decreto legislativo 23 giugno 2011, n. 118, il riaccertamento dei residui attivi e passivi ai fini della loro imputazione agli esercizi di rispettiva esigibilità;

RICHIAMATA la deliberazione di Consiglio Comunale n. 19 del 18.07.2022, con cui si è proceduto ai sensi dell'art. 193 D.lgs. 18 agosto 2000, n. 267, al controllo della salvaguardia degli equilibri di bilancio del Bilancio di previsione 2022/2024.

RICHIAMATE le determinazioni n. 72 del 17.02.2023 avente ad oggetto “Parifica del conto del tesoriere relativo alla gestione di cassa. Esercizio 2022”, n. 8 del 17.01.2023 avente ad oggetto “Approvazione rendiconto agente contabile interno economo anno 2022”, n. 24 del 23.01.2023 avente ad oggetto “Approvazione rendiconto agente contabile interno anno 2022”, la n. 73 del 17/02/2023 avente ad oggetto “Approvazione rendiconto agente contabile esterno anno 2022 - Agenzia entrate riscossione” con cui è stata regolarmente compiuta l'operazione di parifica dei conti degli agenti contabili.

VISTO lo schema di Rendiconto armonizzato, qui allegato, di cui ai modelli previsti dall'allegato 10 del D.Lgs. 118/2011 per l'esercizio 2022;

RICHIAMATO l'art. 227 comma 5, ai sensi del quale al rendiconto della gestione sono allegati i documenti previsti dall'art. 11 comma 4 del decreto legislativo 23 giugno 2011, n. 118, e successive modificazioni, ed i seguenti documenti:

- a) l'elenco degli indirizzi internet di pubblicazione del rendiconto della gestione, del bilancio consolidato deliberati e relativi al penultimo esercizio antecedente quello cui si riferisce il bilancio di previsione, dei rendiconti e dei bilanci consolidati delle unioni di comuni di cui il comune fa parte e dei soggetti considerati nel gruppo "amministrazione pubblica" di cui al principio applicato del bilancio consolidato allegato al decreto legislativo 23 giugno 2011, n.

118, e successive modificazioni, relativi al penultimo esercizio antecedente quello cui il bilancio si riferisce; tali documenti contabili sono allegati al rendiconto della gestione qualora non integralmente pubblicati nei siti internet indicati nell'elenco;

- b) la tabella dei parametri di riscontro della situazione di deficitarietà strutturale;
- c) il piano degli indicatori e dei risultati di bilancio;

DATO ATTO che l'Ente intende avvalersi della facoltà di non redigere il bilancio consolidato di cui all'art. 233-bis, comma 3, del TUEL.

VISTO l'elenco di cui alla lettera a) di cui al precedente periodo;

VISTA, inoltre, la tabella dei parametri di riscontro della situazione di deficitarietà strutturale, introdotte negli schemi di rendiconto a decorrere dall'esercizio 2019 ad opera dell'art. 7 comma 1 lettera k) del decreto MEF del 01/08/2019, e la tabella dei parametri gestionali con andamento triennale;

VISTO il "Piano degli indicatori e dei risultati attesi di bilancio" di cui al comma 1, dell'articolo 18-bis, del D.Lgs. n. 118/2011, redatto secondo gli schemi approvati dal Decreto del Ministro dell'Interno del 23/12/2015;

RICHIAMATE inoltre le seguenti disposizioni del D.Lgs. 18 agosto 2000, n. 267:

- art. 151 comma 6°: "Al rendiconto è allegata una relazione della Giunta sulla gestione che esprime le valutazioni di efficacia dell'azione condotta sulla base dei risultati conseguiti, e gli altri documenti previsti dall'art. 11, comma 4, del decreto legislativo 23 giugno 2011, n. 118";
- art. 231: "La relazione sulla gestione è un documento illustrativo della gestione dell'ente, nonché dei fatti di rilievo verificatisi dopo la chiusura dell'esercizio, contiene ogni eventuale informazione utile ad una migliore comprensione dei dati contabili, ed è predisposto secondo le modalità previste dall'art. 11, comma 6, del decreto legislativo 23 giugno 2011, n. 118, e successive modificazioni.";

VISTA la relazione predisposta per le predette finalità e considerata la necessità di disporre l'approvazione;

RICHIAMATO l'art. 1 comma 792 della Legge di Bilancio 2021 (Legge n. 178/2020), con cui sono state stanziare, a partire dal 2021, delle nuove risorse incrementative del fondo di solidarietà comunale (di seguito FSC), finalizzate al finanziamento e allo sviluppo dei servizi sociali comunali svolti in forma singola o associata dai Comuni delle Regioni a statuto ordinario, ed il successivo DPCM del 1° luglio 2021 con cui sono stati definiti, per il 2021, gli obiettivi di servizio e le modalità di monitoraggio del livello dei servizi offerti e dell'utilizzo delle risorse da destinare al finanziamento e allo sviluppo dei servizi sociali;

RICHIAMATO in particolare il comma 3 dell'art. 1 del citato DPCM, ai sensi del quale il raggiungimento dell'obiettivo di servizio deve essere certificato attraverso la compilazione di una scheda di monitoraggio, integrata da apposita relazione, da allegare al rendiconto annuale dell'ente e da trasmettere a SOSE S.p.a. entro il 31 maggio 2022, in modalità esclusivamente telematica;

VISTA la scheda di monitoraggio di cui al punto precedente, allegata al Rendiconto 2022;

CONSIDERATO che il rendiconto è deliberato dall'organo consiliare dell'ente entro il 30 aprile dell'anno successivo, tenuto motivatamente conto della relazione dell'organo di revisione. In caso di

mancata approvazione del rendiconto di gestione entro il termine del 30 aprile dell'anno successivo, si applica la procedura prevista dal comma 2 dell'articolo 141;

DATO ATTO che:

- la gestione evidenzia un risultato di amministrazione di € 355.365,61;
- il fondo di cassa al 31.12.2022 risulta pari ad € 3.365.482,31;
- il conto economico evidenzia un risultato negativo pari ad € 74.551,54;
- lo Stato Patrimoniale evidenzia un Patrimonio Netto al 31.12.2022 di € 6.356.681,83;

ATTESO quindi che lo schema di Rendiconto approvato con la presente deliberazione sarà depositato e messo a disposizione dei componenti dell'organo consiliare prima dell'inizio della sessione consiliare in cui viene esaminato il rendiconto;

DATO ATTO che il medesimo schema di Rendiconto sarà prontamente trasmesso all'Organo di revisione economico-finanziaria, per la presentazione della relazione di competenza;

VISTO il parere favorevole, sotto il profilo della regolarità tecnica e contabile, da parte del Dirigente Responsabile del Servizio Finanziario;

Con voti unanimi favorevoli espressi in forma palese,

## **D E L I B E R A**

DI APPROVARE lo schema di Rendiconto di gestione per l'anno 2022, redatto secondo gli schemi di cui modelli previsti dall'allegato 10 del D.Lgs. 118/2011, composto da:

- Conto del Bilancio
- Stato Patrimoniale
- Conto Economico.

E con i relativi seguenti allegati:

- a) il prospetto dimostrativo del risultato di amministrazione;
- b) il prospetto concernente la composizione, per missioni e programmi, del fondo pluriennale vincolato;
- c) il prospetto concernente la composizione del fondo crediti di dubbia esigibilità;
- d) il prospetto degli accertamenti per titoli, tipologie e categorie;
- e) il prospetto degli impegni per missioni, programmi e macroaggregati;
- f) la tabella dimostrativa degli accertamenti assunti nell'esercizio in corso e negli esercizi precedenti imputati agli esercizi successivi;
- g) la tabella dimostrativa degli impegni assunti nell'esercizio in corso e negli esercizi precedenti imputati agli esercizi successivi;
- h) il prospetto rappresentativo dei costi sostenuti per missione;
- j) per i soli enti locali, il prospetto delle spese sostenute per l'utilizzo di contributi e trasferimenti da parte di organismi comunitari e internazionali;
- k) per i soli enti locali, il prospetto delle spese sostenute per lo svolgimento delle funzioni delegate dalle regioni;
- l) il prospetto dei dati SIOPE;
- m) l'elenco dei residui attivi e passivi provenienti dagli esercizi anteriori a quello di competenza, distintamente per esercizio di provenienza e per capitolo;
- n) l'elenco dei crediti inesigibili, stralciati dal conto del bilancio, sino al compimento dei termini di prescrizione;
- o) la relazione sulla gestione dell'organo esecutivo;

p) la relazione del collegio dei revisori dei conti.

DI DARE ATTO che l'Ente intende avvalersi della facoltà di non redigere il bilancio consolidato di cui all'art. 233-bis, comma 3, del TUEL

DI DARE ATTO che

- la gestione evidenzia un risultato di amministrazione di € 355.365,61;
- il fondo di cassa al 31.12.2022 risulta pari ad € 3.365.482,31;
- il conto economico evidenzia un risultato negativo pari ad € 74.551,54;
- lo Stato Patrimoniale evidenzia un Patrimonio Netto al 31.12.2022 di € 6.356.681,83;

DI APPROVARE la Relazione illustrativa della Giunta Comunale al Rendiconto della gestione 2022, ai sensi del 6° comma dell'art. 151 del D.Lgs. 18 agosto 2000, n. 267, allegata alla presente deliberazione per farne parte integrante e sostanziale;

DI DARE ATTO che i Responsabili di Servizio hanno provveduto al riaccertamento dei residui attivi e passivi esistenti alla fine dell'esercizio e da iscrivere nel conto del bilancio, previa verifica, per ciascuno di essi, delle motivazioni che ne hanno comportato la cancellazione e delle ragioni che ne consentono il mantenimento, in conformità all'art. 228 del D.Lgs. 18 agosto 2000, n. 267;

DI DARE ATTO che con deliberazione di Giunta Comunale n. 21 del 13/03/2023 è stato operato, ai sensi dell'art. 3, comma 4, del decreto legislativo 23 giugno 2011, n. 118, il riaccertamento dei residui attivi e passivi ai fini della loro imputazione agli esercizi di rispettiva esigibilità;

DI APPROVARE il piano degli indicatori e dei risultati attesi di bilancio di cui al comma 1, dell'articolo 18-bis, del D.Lgs. n. 118/2011, redatto secondo gli schemi approvati dal Decreto del Ministro dell'Interno del 23/12/2015;

DI APPROVARE la scheda di monitoraggio e la relazione accompagnatoria relativa all'utilizzo delle risorse destinate ai servizi sociali di cui all'art. 1 comma 792 della Legge di Bilancio 2021 (Legge n. 178/2020) e successivo DPCM 01/07/2021;

DI DISPORRE che lo schema di rendiconto venga depositato e messo a disposizione dei componenti dell'organo consiliare prima dell'inizio della sessione consiliare in cui viene esaminato il rendiconto, con la possibilità di presentare osservazioni ed emendamenti;

DI DISPORRE che il medesimo schema di Rendiconto sia prontamente trasmesso all'Organo di revisione economico-finanziaria, per la presentazione della relazione di competenza.

Successivamente, con separata ed unanime votazione espressa nelle forme di legge,

### **DICHIARA**

il presente provvedimento immediatamente eseguibile ai sensi dell'art. 134, ultimo comma, del T.U.E.L. n. 267/2000.

Il presente verbale viene letto e sottoscritto come segue.

IL PRESIDENTE

F.to Lebbolo Matteo Francesco

IL SEGRETARIO GENERALE

F.to Bua Dott. Rosario

---

**REFERTO DI PUBBLICAZIONE**

(art.124 T.U. approvato con D.Lgs 267/2000)

Certifico io sottoscritto Segretario Comunale su conforme dichiarazione del Messo, che copia del presente verbale viene pubblicata il giorno 21 marzo 2023 all'Albo Pretorio ove rimarrà esposto per 15 giorni consecutivi.

Addì, 21 marzo 2023

IL SEGRETARIO GENERALE

F.to Bua Dott. Rosario

---

**COMUNICAZIONE AI CAPIGRUPPO CONSILIARI**

(art.125 T.U. approvato con D.Lgs 267/2000)

Si dà atto che del presente verbale viene data comunicazione - oggi 21 marzo 2023 giorno di pubblicazione - ai Capigruppo consiliari riguardando materie elencate nell'art. 125 del T.U. approvato con D.Lgs 267/2000.

IL SEGRETARIO GENERALE

F.to Bua Dott. Rosario

---

**CERTIFICATO DI ESECUTIVITA'**

(art. 134 T.U. approvato con D.Lgs 267/2000)

Si certifica che la suesesa deliberazione non soggetta al controllo preventivo di legittimità è stata pubblicata nelle forme di legge all'Albo Pretorio del Comune senza riportare nei primi dieci giorni di pubblicazione denuncia di vizi di legittimità o competenza, per cui la stessa è divenuta esecutiva ai sensi dell'art. 134 T.U. approvato con D.Lgs 267/2000)

Addì,

IL SEGRETARIO GENERALE

---

Copia conforme all'originale in carta libera ad uso amministrativo.

Addì, 21 marzo 2023

IL SEGRETARIO GENERALE

**COMUNE DI TORRE DE' ROVERI**  
PROVINCIA DI BERGAMO

**Rendiconto di gestione 2022**



## CONTO DEL BILANCIO 2022 - GESTIONE DELLE ENTRATE

TITOLO TIPOLOGIA	DENOMINAZIONE	RESIDUI ATTIVI AL 1/1/2022 (RS)		RISCOSSIONI IN C/RESIDUI (RR)		RIACCERTAMENTI RESIDUI (R) (3)		MAGGIORI O MINORI ENTRATE DI COMPETENZA =A-CP (5)	RESIDUI ATTIVI DA ESERCIZI PRECEDENTI (EP=RS-RR+R)	
		PREVISIONI DEFINITIVE DI COMPETENZA (CP)		RISCOSSIONI IN C/COMPETENZA (RC)		ACCERTAMENTI (A) (4)			RESIDUI ATTIVI DA ESERCIZIO DI COMPETENZA (EC=A-RC)	
		PREVISIONI DEFINITIVE DI CASSA (CS)		TOTALE RISCOSSIONI (TR=RR+RC)		MAGGIORI O MINORI ENTRATE DI CASSA =TR-CS (5)			TOTALE RESIDUI ATTIVI DA RIPORTARE (TR=EP+EC)	
	FONDO PLURIENNALE VINCOLATO PER SPESE CORRENTI (1)	CP	6.420,13							
	FONDO PLURIENNALE VINCOLATO PER SPESE IN CONTO CAPITALE (1)	CP	5.270.346,89							
	FONDO PLURIENNALE VINCOLATO PER INCREMENTO ATTIVITA' FINANZIARIE (1)	CP	0,00							
	UTILIZZO DELL' AVANZO DI AMMINISTRAZIONE(2) - di cui Utilizzo Fondo anticipazioni di liquidità	CP	35.595,11							
		CP	0,00							
<b>Titolo 1</b>	<b>Entrate correnti di natura tributaria,contributiva e perequativa</b>									
<b>10101</b>	<b>Imposte tasse e proventi assimilati</b>	RS	172.095,33	RR	101.889,93	R	29.904,01		EP	100.109,41
		CP	1.133.176,66	RC	877.351,61	A	1.083.455,83	CP	EC	206.104,22
		CS	1.286.800,74	TR	979.241,54	CS	-307.559,20		TR	306.213,63
<b>10104</b>	<b>Compartecipazioni di tributi</b>	RS	0,00	RR	0,00	R	0,00		EP	0,00
		CP	1.923,66	RC	1.923,66	A	1.923,66	CP	EC	0,00
		CS	1.923,66	TR	1.923,66	CS	0,00		TR	0,00
<b>10301</b>	<b>Fondi perequativi da Amministrazioni Centrali</b>	RS	10.923,72	RR	8.622,60	R	-2.301,12		EP	0,00
		CP	288.366,17	RC	284.919,34	A	288.366,17	CP	EC	3.446,83
		CS	299.289,89	TR	293.541,94	CS	-5.747,95		TR	3.446,83
<b>10302</b>	<b>Fondi perequativi dalla Regione o Provincia autonoma</b>	RS	0,00	RR	0,00	R	0,00		EP	0,00
		CP	0,00	RC	0,00	A	0,00	CP	EC	0,00
		CS	0,00	TR	0,00	CS	0,00		TR	0,00
<b>TOTALE Titolo 1</b>	<b>Entrate correnti di natura tributaria,contributiva e perequativa</b>	RS	<b>183.019,05</b>	RR	<b>110.512,53</b>	R	<b>27.602,89</b>		EP	<b>100.109,41</b>
		CP	<b>1.423.466,49</b>	RC	<b>1.164.194,61</b>	A	<b>1.373.745,66</b>	CP	EC	<b>209.551,05</b>
		CS	<b>1.588.014,29</b>	TR	<b>1.274.707,14</b>	CS	<b>-313.307,15</b>		TR	<b>309.660,46</b>
<b>Titolo 2</b>	<b>Trasferimenti correnti</b>									
<b>20101</b>	<b>Trasferimenti correnti da Amministrazioni pubbliche</b>	RS	0,00	RR	0,00	R	0,00		EP	0,00
		CP	340.319,51	RC	133.392,95	A	165.126,02	CP	EC	31.733,07
		CS	336.268,32	TR	133.392,95	CS	-202.875,37		TR	31.733,07
<b>20102</b>	<b>Trasferimenti correnti da Famiglie</b>	RS	0,00	RR	0,00	R	0,00		EP	0,00
		CP	0,00	RC	0,00	A	0,00	CP	EC	0,00
		CS	0,00	TR	0,00	CS	0,00		TR	0,00

## CONTO DEL BILANCIO 2022 - GESTIONE DELLE ENTRATE

TITOLO TIPOLOGIA	DENOMINAZIONE	RESIDUI ATTIVI AL 1/1/2022 (RS)		RISCOSSIONI IN C/RESIDUI (RR)		RIACCERTAMENTI RESIDUI (R) (3)		MAGGIORI O MINORI ENTRATE DI COMPETENZA =A-CP (5)	RESIDUI ATTIVI DA ESERCIZI PRECEDENTI (EP=RS-RR+R)		
		PREVISIONI DEFINITIVE DI COMPETENZA (CP)		RISCOSSIONI IN C/COMPETENZA (RC)		ACCERTAMENTI (A) (4)			RESIDUI ATTIVI DA ESERCIZIO DI COMPETENZA (EC=A-RC)		
		PREVISIONI DEFINITIVE DI CASSA (CS)		TOTALE RISCOSSIONI (TR=RR+RC)		MAGGIORI O MINORI ENTRATE DI CASSA =TR-CS (5)			TOTALE RESIDUI ATTIVI DA RIPORTARE (TR=EP+EC)		
20103	Trasferimenti correnti da Imprese	RS	0,00	RR	0,00	R	0,00	CP	0,00	EP	0,00
		CP	0,00	RC	0,00	A	0,00			EC	0,00
		CS	0,00	TR	0,00	CS	0,00			TR	0,00
20104	Trasferimenti correnti da Istituzioni Sociali Private	RS	0,00	RR	0,00	R	0,00	CP	0,00	EP	0,00
		CP	0,00	RC	0,00	A	0,00			EC	0,00
		CS	0,00	TR	0,00	CS	0,00			TR	0,00
20105	Trasferimenti correnti dalla UE e dal Resto del Mondo	RS	0,00	RR	0,00	R	0,00	CP	-15.000,00	EP	0,00
		CP	15.000,00	RC	0,00	A	0,00			EC	0,00
		CS	15.000,00	TR	0,00	CS	-15.000,00			TR	0,00
<b>TOTALE Titolo 2</b>	<b>Trasferimenti correnti</b>	<b>RS</b>	<b>0,00</b>	<b>RR</b>	<b>0,00</b>	<b>R</b>	<b>0,00</b>	<b>CP</b>	<b>-190.193,49</b>	<b>EP</b>	<b>0,00</b>
		<b>CP</b>	<b>355.319,51</b>	<b>RC</b>	<b>133.392,95</b>	<b>A</b>	<b>165.126,02</b>			<b>EC</b>	<b>31.733,07</b>
		<b>CS</b>	<b>351.268,32</b>	<b>TR</b>	<b>133.392,95</b>	<b>CS</b>	<b>-217.875,37</b>			<b>TR</b>	<b>31.733,07</b>
<b>Titolo 3</b>	<b>Entrate extratributarie</b>										
30100	Vendita di beni e servizi e proventi derivanti dalla gestione dei beni	RS	32.034,57	RR	10.983,17	R	-9.438,02	CP	-34.161,33	EP	11.613,38
		CP	200.918,93	RC	149.861,60	A	166.757,60			EC	16.896,00
		CS	232.953,50	TR	160.844,77	CS	-72.108,73			TR	28.509,38
30200	Proventi derivanti dall'attività di controllo e repressione delle irregolarità e degli illeciti	RS	0,00	RR	0,00	R	0,00	CP	0,00	EP	0,00
		CP	0,00	RC	0,00	A	0,00			EC	0,00
		CS	0,00	TR	0,00	CS	0,00			TR	0,00
30300	Interessi attivi	RS	0,00	RR	0,00	R	0,00	CP	-149,47	EP	0,00
		CP	150,00	RC	0,53	A	0,53			EC	0,00
		CS	150,00	TR	0,53	CS	-149,47			TR	0,00
30400	Altre entrate da redditi da capitale	RS	0,00	RR	0,00	R	0,00	CP	0,00	EP	0,00
		CP	0,00	RC	0,00	A	0,00			EC	0,00
		CS	0,00	TR	0,00	CS	0,00			TR	0,00
30500	Rimborsi e altre entrate correnti	RS	10.578,24	RR	0,00	R	-2.904,35	CP	-24.840,96	EP	7.673,89
		CP	88.404,00	RC	60.759,90	A	63.563,04			EC	2.803,14
		CS	98.982,24	TR	60.759,90	CS	-38.222,34			TR	10.477,03
<b>TOTALE Titolo 3</b>	<b>Entrate extratributarie</b>	<b>RS</b>	<b>42.612,81</b>	<b>RR</b>	<b>10.983,17</b>	<b>R</b>	<b>-12.342,37</b>	<b>CP</b>	<b>-59.151,76</b>	<b>EP</b>	<b>19.287,27</b>
		<b>CP</b>	<b>289.472,93</b>	<b>RC</b>	<b>210.622,03</b>	<b>A</b>	<b>230.321,17</b>			<b>EC</b>	<b>19.699,14</b>
		<b>CS</b>	<b>332.085,74</b>	<b>TR</b>	<b>221.605,20</b>	<b>CS</b>	<b>-110.480,54</b>			<b>TR</b>	<b>38.986,41</b>
<b>Titolo 4</b>	<b>Entrate in conto capitale</b>										

## CONTO DEL BILANCIO 2022 - GESTIONE DELLE ENTRATE

TITOLO TIPOLOGIA	DENOMINAZIONE	RESIDUI ATTIVI AL 1/1/2022 (RS)		RISCOSSIONI IN C/RESIDUI (RR)		RIACCERTAMENTI RESIDUI (R) (3)		MAGGIORI O MINORI ENTRATE DI COMPETENZA =A-CP (5)	RESIDUI ATTIVI DA ESERCIZI PRECEDENTI (EP=RS-RR+R)			
		PREVISIONI DEFINITIVE DI COMPETENZA (CP)		RISCOSSIONI IN C/COMPETENZA (RC)		ACCERTAMENTI (A) (4)			RESIDUI ATTIVI DA ESERCIZIO DI COMPETENZA (EC=A-RC)			
		PREVISIONI DEFINITIVE DI CASSA (CS)		TOTALE RISCOSSIONI (TR=RR+RC)		MAGGIORI O MINORI ENTRATE DI CASSA =TR-CS (5)			TOTALE RESIDUI ATTIVI DA RIPORTARE (TR=EP+EC)			
40100	Tributi in conto capitale	RS	0,00	RR	0,00	R	0,00	CP	0,00	EP	0,00	
		CP	0,00	RC	0,00	A	0,00		0,00	EC	0,00	
		CS	0,00	TR	0,00	CS	0,00		0,00	TR	0,00	
40200	Contributi agli investimenti	RS	2.144.415,82	RR	151.800,64	R	0,00	CP	11.063,92	EP	1.992.615,18	
		CP	170.000,00	RC	21.063,92	A	181.063,92			0,00	EC	160.000,00
		CS	2.314.415,82	TR	172.864,56	CS	-2.141.551,26			0,00	TR	2.152.615,18
40300	Altri trasferimenti in conto capitale	RS	0,00	RR	0,00	R	0,00	CP	0,00	EP	0,00	
		CP	0,00	RC	0,00	A	0,00			0,00	EC	0,00
		CS	0,00	TR	0,00	CS	0,00			0,00	TR	0,00
40400	Entrate da alienazione di beni materiali e immateriali	RS	0,00	RR	0,00	R	0,00	CP	4.519,42	EP	0,00	
		CP	0,00	RC	4.519,42	A	4.519,42			0,00	EC	0,00
		CS	0,00	TR	4.519,42	CS	4.519,42			0,00	TR	0,00
40500	Altre entrate in conto capitale	RS	0,00	RR	0,00	R	0,00	CP	-69.697,23	EP	0,00	
		CP	219.666,33	RC	149.969,10	A	149.969,10			0,00	EC	0,00
		CS	219.666,33	TR	149.969,10	CS	-69.697,23			0,00	TR	0,00
<b>TOTALE Titolo 4</b>	<b>Entrate in conto capitale</b>	<b>RS</b>	<b>2.144.415,82</b>	<b>RR</b>	<b>151.800,64</b>	<b>R</b>	<b>0,00</b>	<b>CP</b>	<b>-54.113,89</b>	<b>EP</b>	<b>1.992.615,18</b>	
		<b>CP</b>	<b>389.666,33</b>	<b>RC</b>	<b>175.552,44</b>	<b>A</b>	<b>335.552,44</b>			<b>0,00</b>	<b>EC</b>	<b>160.000,00</b>
		<b>CS</b>	<b>2.534.082,15</b>	<b>TR</b>	<b>327.353,08</b>	<b>CS</b>	<b>-2.206.729,07</b>			<b>0,00</b>	<b>TR</b>	<b>2.152.615,18</b>
<b>Titolo 9</b>	<b>Entrate per conto di terzi e partite di giro</b>											
90100	Entrate per partite di giro	RS	22.364,21	RR	0,00	R	-20.200,65	CP	-61.903,11	EP	2.163,56	
		CP	161.032,00	RC	96.711,12	A	99.128,89			0,00	EC	2.417,77
		CS	183.396,21	TR	96.711,12	CS	-86.685,09			0,00	TR	4.581,33
90200	Entrate per conto terzi	RS	20.831,65	RR	0,00	R	-18.411,85	CP	-108.880,52	EP	2.419,80	
		CP	250.000,00	RC	140.513,48	A	141.119,48			0,00	EC	606,00
		CS	270.831,65	TR	140.513,48	CS	-130.318,17			0,00	TR	3.025,80
<b>TOTALE Titolo 9</b>	<b>Entrate per conto di terzi e partite di giro</b>	<b>RS</b>	<b>43.195,86</b>	<b>RR</b>	<b>0,00</b>	<b>R</b>	<b>-38.612,50</b>	<b>CP</b>	<b>-170.783,63</b>	<b>EP</b>	<b>4.583,36</b>	
		<b>CP</b>	<b>411.032,00</b>	<b>RC</b>	<b>237.224,60</b>	<b>A</b>	<b>240.248,37</b>			<b>0,00</b>	<b>EC</b>	<b>3.023,77</b>
		<b>CS</b>	<b>454.227,86</b>	<b>TR</b>	<b>237.224,60</b>	<b>CS</b>	<b>-217.003,26</b>			<b>0,00</b>	<b>TR</b>	<b>7.607,13</b>

## CONTO DEL BILANCIO 2022 - GESTIONE DELLE ENTRATE

TITOLO TIPOLOGIA	DENOMINAZIONE	RESIDUI ATTIVI AL 1/1/2022 (RS)		RISCOSSIONI IN C/RESIDUI (RR)		RIACCERTAMENTI RESIDUI (R) (3)		MAGGIORI O MINORI ENTRATE DI COMPETENZA =A-CP (5)	RESIDUI ATTIVI DA ESERCIZI PRECEDENTI (EP=RS-RR+R)	
		PREVISIONI DEFINITIVE DI COMPETENZA (CP)		RISCOSSIONI IN C/COMPETENZA (RC)		ACCERTAMENTI (A) (4)			RESIDUI ATTIVI DA ESERCIZIO DI COMPETENZA (EC=A-RC)	
		PREVISIONI DEFINITIVE DI CASSA (CS)		TOTALE RISCOSSIONI (TR=RR+RC)		MAGGIORI O MINORI ENTRATE DI CASSA =TR-CS (5)			TOTALE RESIDUI ATTIVI DA RIPORTARE (TR=EP+EC)	
<b>TOTALE TITOLI</b>		RS	2.413.243,54	RR	273.296,34	R	-23.351,98	CP	EP	2.116.595,22
		CP	2.868.957,26	RC	1.920.986,63	A	2.344.993,66		EC	424.007,03
		CS	5.259.678,36	TR	2.194.282,97	CS	-3.065.395,39		TR	2.540.602,25
<b>TOTALE GENERALE DELLE ENTRATE</b>		RS	2.413.243,54	RR	273.296,34	R	-23.351,98	CP	EP	2.116.595,22
		CP	8.181.319,39	RC	1.920.986,63	A	2.344.993,66		EC	424.007,03
		CS	5.259.678,36	TR	2.194.282,97	CS	-3.065.395,39		TR	2.540.602,25

(1) Indicare l'importo del fondo pluriennale vincolato risultante dal conto del bilancio dell'anno precedente (spesa).

(2) Per "Utilizzo avanzo di amministrazione" si intende l'avanzo applicato al bilancio: indicare pertanto l'importo dello stanziamento definitivo di bilancio.

(3) Indicare l'ammontare complessivo derivante dal riaccertamento dei residui (comprende l'importo dei crediti definitivamente cancellati in quanto assolutamente inesigibili, l'importo dei crediti di dubbia e difficile esazione cancellati secondo le modalità previste dal principio applicato della contabilità finanziaria 9.2). La voce comprende inoltre le rettifiche in aumento dei residui attivi effettuate a seguito della riscossione di residui attivi cancellati dalle scritture (ad es. In anni precedenti è stato cancellato un residuo attivo in quanto considerato assolutamente inesigibile. In caso di riscossione di tale credito nel corso dell'esercizio cui si riferisce il rendiconto si effettua un riaccertamento dei residui attivi in aumento). Le rettifiche in aumento sono indicate con il segno "+", le rettifiche in riduzione sono indicate con il segno "-".

(4) Indicare gli accertamenti imputati contabilmente all'esercizio cui il rendiconto si riferisce al netto dei crediti che, in occasione del riaccertamento ordinario dei residui effettuato ai sensi dell'articolo 3, comma 4, risultassero non esigibili e reimputati agli esercizi in cui le obbligazioni risultano esigibili.

(5) Le maggiori entrate sono indicate con il segno "+", le minori entrate sono indicate con il segno "-".

## CONTO DEL BILANCIO 2022 - RIEPILOGO GENERALE DELLE ENTRATE

TITOLO	DENOMINAZIONE	RESIDUI ATTIVI AL 1/1/2022 (RS)		RISCOSSIONI IN C/RESIDUI (RR)		RIACCERTAMENTI RESIDUI (R) (3)		MAGGIORI O MINORI ENTRATE DI COMPETENZA =A-CP (5)	RESIDUI ATTIVI DA ESERCIZI PRECEDENTI (EP=RS-RR+R)	
		PREVISIONI DEFINITIVE DI COMPETENZA (CP)		RISCOSSIONI IN C/COMPETENZA (RC)		ACCERTAMENTI (A) (4)			RESIDUI ATTIVI DA ESERCIZIO DI COMPETENZA (EC=A-RC)	
		PREVISIONI DEFINITIVE DI CASSA (CS)		TOTALE RISCOSSIONI (TR=RR+RC)		MAGGIORI O MINORI ENTRATE DI CASSA =TR-CS (5)			TOTALE RESIDUI ATTIVI DA RIPORTARE (TR=EP+EC)	
	FONDO PLURIENNALE VINCOLATO PER SPESE CORRENTI	CP	6.420,13							
	FONDO PLURIENNALE VINCOLATO PER SPESE IN CONTO CAPITALE	CP	5.270.346,89							
	FONDO PLURIENNALE VINCOLATO PER INCREMENTO ATTIVITA' FINANZIARIE	CP	0,00							
	UTILIZZO DELL' AVANZO DI AMMINISTRAZIONE - di cui Utilizzo Fondo anticipazioni di liquidità	CP	35.595,11							
		CP	0,00							
<b>Titolo 1</b>	<b>Entrate correnti di natura tributaria,contributiva e perequativa</b>	RS	183.019,05	RR	110.512,53	R	27.602,89		EP	100.109,41
		CP	1.423.466,49	RC	1.164.194,61	A	1.373.745,66	CP	EC	209.551,05
		CS	1.588.014,29	TR	1.274.707,14	CS	-313.307,15		TR	309.660,46
<b>Titolo 2</b>	<b>Trasferimenti correnti</b>	RS	0,00	RR	0,00	R	0,00		EP	0,00
		CP	355.319,51	RC	133.392,95	A	165.126,02	CP	EC	31.733,07
		CS	351.268,32	TR	133.392,95	CS	-217.875,37		TR	31.733,07
<b>Titolo 3</b>	<b>Entrate extratributarie</b>	RS	42.612,81	RR	10.983,17	R	-12.342,37		EP	19.287,27
		CP	289.472,93	RC	210.622,03	A	230.321,17	CP	EC	19.699,14
		CS	332.085,74	TR	221.605,20	CS	-110.480,54		TR	38.986,41
<b>Titolo 4</b>	<b>Entrate in conto capitale</b>	RS	2.144.415,82	RR	151.800,64	R	0,00		EP	1.992.615,18
		CP	389.666,33	RC	175.552,44	A	335.552,44	CP	EC	160.000,00
		CS	2.534.082,15	TR	327.353,08	CS	-2.206.729,07		TR	2.152.615,18
<b>Titolo 9</b>	<b>Entrate per conto di terzi e partite di giro</b>	RS	43.195,86	RR	0,00	R	-38.612,50		EP	4.583,36
		CP	411.032,00	RC	237.224,60	A	240.248,37	CP	EC	3.023,77
		CS	454.227,86	TR	237.224,60	CS	-217.003,26		TR	7.607,13

## CONTO DEL BILANCIO 2022 - RIEPILOGO GENERALE DELLE ENTRATE

TITOLO	DENOMINAZIONE	RESIDUI ATTIVI AL 1/1/2022 (RS)		RISCOSSIONI IN C/RESIDUI (RR)		RIACCERTAMENTI RESIDUI (R) (3)		MAGGIORI O MINORI ENTRATE DI COMPETENZA =A-CP (5)	RESIDUI ATTIVI DA ESERCIZI PRECEDENTI (EP=RS-RR+R)		
		PREVISIONI DEFINITIVE DI COMPETENZA (CP)		RISCOSSIONI IN C/COMPETENZA (RC)		ACCERTAMENTI (A) (4)			RESIDUI ATTIVI DA ESERCIZIO DI COMPETENZA (EC=A-RC)		
		PREVISIONI DEFINITIVE DI CASSA (CS)		TOTALE RISCOSSIONI (TR=RR+RC)		MAGGIORI O MINORI ENTRATE DI CASSA =TR-CS (5)			TOTALE RESIDUI ATTIVI DA RIPORTARE (TR=EP+EC)		
<b>TOTALE TITOLI</b>		RS	2.413.243,54	RR	273.296,34	R	-23.351,98		EP	2.116.595,22	
		CP	2.868.957,26	RC	1.920.986,63	A	2.344.993,66	CP	-523.963,60	EC	424.007,03
		CS	5.259.678,36	TR	2.194.282,97	CS	-3.065.395,39			TR	2.540.602,25
<b>TOTALE GENERALE DELLE ENTRATE</b>		RS	2.413.243,54	RR	273.296,34	R	-23.351,98		EP	2.116.595,22	
		CP	8.181.319,39	RC	1.920.986,63	A	2.344.993,66	CP	-523.963,60	EC	424.007,03
		CS	5.259.678,36	TR	2.194.282,97	CS	-3.065.395,39			TR	2.540.602,25

(1) Indicare l'importo del fondo pluriennale vincolato risultante dal conto del bilancio dell'anno precedente (spesa).

(2) Per "Utilizzo avanzo di amministrazione" si intende l'avanzo applicato al bilancio: indicare pertanto l'importo dello stanziamento definitivo di bilancio.

(3) Indicare l'ammontare complessivo derivante dal riaccertamento dei residui (comprende l'importo dei crediti definitivamente cancellati in quanto assolutamente inesigibili, l'importo dei crediti di dubbia e difficile esazione cancellati secondo le modalità previste dal principio applicato della contabilità finanziaria 9.2). La voce comprende inoltre le rettifiche in aumento dei residui attivi effettuate a seguito della riscossione di residui attivi cancellati dalle scritture (ad es. In anni precedenti è stato cancellato un residuo attivo in quanto considerato assolutamente inesigibile. In caso di riscossione di tale credito nel corso dell'esercizio cui si riferisce il rendiconto si effettua un riaccertamento dei residui attivi in aumento). Le rettifiche in aumento sono indicate con il segno "+", le rettifiche in riduzione sono indicate con il segno "-".

(4) Indicare gli accertamenti imputati contabilmente all'esercizio cui il rendiconto si riferisce al netto dei crediti che, in occasione del riaccertamento ordinario dei residui effettuato ai sensi dell'articolo 3, comma 4, risultassero non esigibili e reimputati agli esercizi in cui le obbligazioni risultano esigibili.

(5) Le maggiori entrate sono indicate con il segno "+", le minori entrate sono indicate con il segno "-".

## CONTO DEL BILANCIO 2022 - GESTIONE DELLE SPESE

MISSIONE PROGRAMMA TITOLO	DENOMINAZIONE	RESIDUI PASSIVI AL 1/1/2022 (RS)		PAGAMENTI IN C/RESIDUI (PR)		RIACCERTAMENTO RESIDUI (R) (1)		ECONOMIE DI COMPETENZA (ECP=CP- I-FPV)	RESIDUI PASSIVI DA ESERCIZI PRECEDENTI (EP=RS-PR+R)		
		PREVISIONI DEFINITIVE DI COMPETENZA (CP)		PAGAMENTI IN C/COMPETENZA (PC)		IMPEGNI (I) (2)			RESIDUI PASSIVI DA ESERCIZIO DI COMPETENZA (EC=I-PC)		
		PREVISIONI DEFINITIVE DI CASSA (CS)		TOTALE PAGAMENTI (TP=PR+PC)		FONDO PLURIENNALE VINCOLATO (FPV) (3)			TOTALE RESIDUI PASSIVI DA RIPORTARE (TR=EP+EC)		
<b>DISAVANZO DI AMMINISTRAZIONE</b>		CP	0,00								
<b>MISSIONE 01</b>	<b>Servizi istituzionali, generali e di gestione</b>										
<b>0101 Programma</b>	<b>01</b>	<b>Organi istituzionali</b>									
Titolo 1	Spese correnti	RS	8.310,64	PR	8.310,64	R	0,00		EP	0,00	
		CP	50.103,00	PC	40.714,39	I	42.605,39	ECP	7.497,61	EC	1.891,00
		CS	58.413,64	TP	49.025,03	FPV	0,00			TR	1.891,00
Titolo 2	Spese in conto capitale	RS	0,00	PR	0,00	R	0,00		EP	0,00	
		CP	0,00	PC	0,00	I	0,00	ECP	0,00	EC	0,00
		CS	0,00	TP	0,00	FPV	0,00			TR	0,00
<b>Totale Programma 01</b>	<b>Organi istituzionali</b>	RS	8.310,64	PR	8.310,64	R	0,00		EP	0,00	
		CP	50.103,00	PC	40.714,39	I	42.605,39	ECP	7.497,61	EC	1.891,00
		CS	58.413,64	TP	49.025,03	FPV	0,00			TR	1.891,00
<b>0102 Programma</b>	<b>02</b>	<b>Segreteria generale</b>									
Titolo 1	Spese correnti	RS	37.705,21	PR	37.393,35	R	0,00		EP	311,86	
		CP	149.531,34	PC	133.883,52	I	139.941,37	ECP	7.889,97	EC	6.057,85
		CS	187.236,55	TP	171.276,87	FPV	1.700,00			TR	6.369,71
<b>Totale Programma 02</b>	<b>Segreteria generale</b>	RS	37.705,21	PR	37.393,35	R	0,00		EP	311,86	
		CP	149.531,34	PC	133.883,52	I	139.941,37	ECP	7.889,97	EC	6.057,85
		CS	187.236,55	TP	171.276,87	FPV	1.700,00			TR	6.369,71
<b>0103 Programma</b>	<b>03</b>	<b>Gestione economica, finanziaria, programmazione e provveditorato</b>									
Titolo 1	Spese correnti	RS	11.615,46	PR	10.208,42	R	-2,00		EP	1.405,04	
		CP	120.630,35	PC	83.881,07	I	110.533,50	ECP	10.096,85	EC	26.652,43
		CS	132.245,81	TP	94.089,49	FPV	0,00			TR	28.057,47
<b>Totale Programma 03</b>	<b>Gestione economica, finanziaria, programmazione e provveditorato</b>	RS	11.615,46	PR	10.208,42	R	-2,00		EP	1.405,04	
		CP	120.630,35	PC	83.881,07	I	110.533,50	ECP	10.096,85	EC	26.652,43
		CS	132.245,81	TP	94.089,49	FPV	0,00			TR	28.057,47
<b>0104 Programma</b>	<b>04</b>	<b>Gestione delle entrate tributarie e servizi fiscali</b>									

**CONTO DEL BILANCIO 2022 - GESTIONE DELLE SPESE**

MISSIONE PROGRAMMA TITOLO	DENOMINAZIONE	RESIDUI PASSIVI AL 1/1/2022 (RS)		PAGAMENTI IN C/RESIDUI (PR)		RIACCERTAMENTO RESIDUI (R) (1)		ECONOMIE DI COMPETENZA (ECP=CP- I-FPV)	RESIDUI PASSIVI DA ESERCIZI PRECEDENTI (EP=RS-PR+R)		
		PREVISIONI DEFINITIVE DI COMPETENZA (CP)		PAGAMENTI IN C/COMPETENZA (PC)		IMPEGNI (I) (2)			RESIDUI PASSIVI DA ESERCIZIO DI COMPETENZA (EC=I-PC)		
		PREVISIONI DEFINITIVE DI CASSA (CS)		TOTALE PAGAMENTI (TP=PR+PC)		FONDO PLURIENNALE VINCOLATO (FPV) (3)			TOTALE RESIDUI PASSIVI DA RIPORTARE (TR=EP+EC)		
Titolo 1	Spese correnti	RS	13.548,80	PR	11.745,71	R	-1.377,23	ECP	9.963,40	EP	425,86
		CP	66.800,00	PC	27.173,10	I	56.836,60			EC	29.663,50
		CS	80.348,80	TP	38.918,81	FPV	0,00			TR	30.089,36
<b>Totale Programma 04</b>	<b>Gestione delle entrate tributarie e servizi fiscali</b>	RS	13.548,80	PR	11.745,71	R	-1.377,23	ECP	9.963,40	EP	425,86
		CP	66.800,00	PC	27.173,10	I	56.836,60			EC	29.663,50
		CS	80.348,80	TP	38.918,81	FPV	0,00			TR	30.089,36
<b>0105 Programma</b>	<b>05 Gestione dei beni demaniali e patrimoniali</b>										
Titolo 1	Spese correnti	RS	24.115,73	PR	17.829,75	R	-0,12	ECP	6.140,09	EP	6.285,86
		CP	79.402,30	PC	46.853,16	I	73.262,21			EC	26.409,05
		CS	103.518,03	TP	64.682,91	FPV	0,00			TR	32.694,91
Titolo 2	Spese in conto capitale	RS	0,00	PR	0,00	R	0,00	ECP	0,00	EP	0,00
		CP	0,00	PC	0,00	I	0,00			EC	0,00
		CS	0,00	TP	0,00	FPV	0,00			TR	0,00
<b>Totale Programma 05</b>	<b>Gestione dei beni demaniali e patrimoniali</b>	RS	24.115,73	PR	17.829,75	R	-0,12	ECP	6.140,09	EP	6.285,86
		CP	79.402,30	PC	46.853,16	I	73.262,21			EC	26.409,05
		CS	103.518,03	TP	64.682,91	FPV	0,00			TR	32.694,91
<b>0106 Programma</b>	<b>06 Ufficio tecnico</b>										
Titolo 1	Spese correnti	RS	5.340,80	PR	360,00	R	0,00	ECP	4.952,31	EP	4.980,80
		CP	59.980,00	PC	42.978,00	I	50.267,69			EC	7.289,69
		CS	65.320,80	TP	43.338,00	FPV	4.760,00			TR	12.270,49
Titolo 2	Spese in conto capitale	RS	0,00	PR	0,00	R	0,00	ECP	0,00	EP	0,00
		CP	121.266,88	PC	0,00	I	0,00			EC	0,00
		CS	121.266,88	TP	0,00	FPV	121.266,88			TR	0,00
<b>Totale Programma 06</b>	<b>Ufficio tecnico</b>	RS	5.340,80	PR	360,00	R	0,00	ECP	4.952,31	EP	4.980,80
		CP	181.246,88	PC	42.978,00	I	50.267,69			EC	7.289,69
		CS	186.587,68	TP	43.338,00	FPV	126.026,88			TR	12.270,49
<b>0107 Programma</b>	<b>07 Elezioni e consultazioni popolari - Anagrafe e stato civile</b>										



## CONTO DEL BILANCIO 2022 - GESTIONE DELLE SPESE

MISSIONE PROGRAMMA TITOLO	DENOMINAZIONE	RESIDUI PASSIVI AL 1/1/2022 (RS)		PAGAMENTI IN C/RESIDUI (PR)		RIACCERTAMENTO RESIDUI (R) (1)		ECONOMIE DI COMPETENZA (ECP=CP- I-FPV)	RESIDUI PASSIVI DA ESERCIZI PRECEDENTI (EP=RS-PR+R)		
		PREVISIONI DEFINITIVE DI COMPETENZA (CP)		PAGAMENTI IN C/COMPETENZA (PC)		IMPEGNI (I) (2)			RESIDUI PASSIVI DA ESERCIZIO DI COMPETENZA (EC=I-PC)		
		PREVISIONI DEFINITIVE DI CASSA (CS)		TOTALE PAGAMENTI (TP=PR+PC)		FONDO PLURIENNALE VINCOLATO (FPV) (3)			TOTALE RESIDUI PASSIVI DA RIPORTARE (TR=EP+EC)		
Titolo 1	Spese correnti	RS	7.376,90	PR	6.748,24	R	-628,66	ECP	8.349,50	EP	0,00
		CP	76.090,00	PC	64.308,03	I	65.157,70			EC	849,67
		CS	83.466,90	TP	71.056,27	FPV	2.582,80			TR	849,67
<b>Totale Programma 07</b>	<b>Elezioni e consultazioni popolari - Anagrafe e stato civile</b>	RS	7.376,90	PR	6.748,24	R	-628,66	ECP	8.349,50	EP	0,00
		CP	76.090,00	PC	64.308,03	I	65.157,70			EC	849,67
		CS	83.466,90	TP	71.056,27	FPV	2.582,80			TR	849,67
<b>0108 Programma</b>	<b>08 Statistica e sistemi informativi</b>										
Titolo 1	Spese correnti	RS	0,00	PR	0,00	R	0,00	ECP	182.753,90	EP	0,00
		CP	187.060,50	PC	4.202,90	I	4.306,60			EC	103,70
		CS	187.060,50	TP	4.202,90	FPV	0,00			TR	103,70
Titolo 2	Spese in conto capitale	RS	0,00	PR	0,00	R	0,00	ECP	0,00	EP	0,00
		CP	0,00	PC	0,00	I	0,00			EC	0,00
		CS	0,00	TP	0,00	FPV	0,00			TR	0,00
<b>Totale Programma 08</b>	<b>Statistica e sistemi informativi</b>	RS	0,00	PR	0,00	R	0,00	ECP	182.753,90	EP	0,00
		CP	187.060,50	PC	4.202,90	I	4.306,60			EC	103,70
		CS	187.060,50	TP	4.202,90	FPV	0,00			TR	103,70
<b>0111 Programma</b>	<b>11 Altri servizi generali</b>										
Titolo 1	Spese correnti	RS	13.076,48	PR	8.848,90	R	-3.887,22	ECP	20.925,41	EP	340,36
		CP	89.667,55	PC	25.648,87	I	43.300,69			EC	17.651,82
		CS	102.744,03	TP	34.497,77	FPV	25.441,45			TR	17.992,18
Titolo 2	Spese in conto capitale	RS	0,00	PR	0,00	R	0,00	ECP	0,00	EP	0,00
		CP	0,00	PC	0,00	I	0,00			EC	0,00
		CS	0,00	TP	0,00	FPV	0,00			TR	0,00
<b>Totale Programma 11</b>	<b>Altri servizi generali</b>	RS	13.076,48	PR	8.848,90	R	-3.887,22	ECP	20.925,41	EP	340,36
		CP	89.667,55	PC	25.648,87	I	43.300,69			EC	17.651,82
		CS	102.744,03	TP	34.497,77	FPV	25.441,45			TR	17.992,18
<b>TOTALE MISSIONE 01</b>	<b>Servizi istituzionali, generali e di gestione</b>	RS	121.090,02	PR	101.445,01	R	-5.895,23	ECP	258.569,04	EP	13.749,78
		CP	1.000.531,92	PC	469.643,04	I	586.211,75			EC	116.568,71
		CS	1.121.621,94	TP	571.088,05	FPV	155.751,13			TR	130.318,49

## CONTO DEL BILANCIO 2022 - GESTIONE DELLE SPESE

MISSIONE PROGRAMMA TITOLO	DENOMINAZIONE	RESIDUI PASSIVI AL 1/1/2022 (RS)		PAGAMENTI IN C/RESIDUI (PR)		RIACCERTAMENTO RESIDUI (R) (1)		ECONOMIE DI COMPETENZA (ECP=CP- I-FPV)	RESIDUI PASSIVI DA ESERCIZI PRECEDENTI (EP=RS-PR+R)		
		PREVISIONI DEFINITIVE DI COMPETENZA (CP)		PAGAMENTI IN C/COMPETENZA (PC)		IMPEGNI (I) (2)			RESIDUI PASSIVI DA ESERCIZIO DI COMPETENZA (EC=I-PC)		
		PREVISIONI DEFINITIVE DI CASSA (CS)		TOTALE PAGAMENTI (TP=PR+PC)		FONDO PLURIENNALE VINCOLATO (FPV) (3)			TOTALE RESIDUI PASSIVI DA RIPORTARE (TR=EP+EC)		
<b>MISSIONE 02</b>	<b>Giustizia</b>										
<b>0201 Programma</b>	<b>01 Uffici giudiziari</b>										
	Titolo 2	Spese in conto capitale	RS	0,00	PR	0,00	R	0,00		EP	0,00
			CP	0,00	PC	0,00	I	0,00	ECP	0,00	0,00
			CS	0,00	TP	0,00	FPV	0,00		TR	0,00
	<b>Totale Programma 01</b>	<b>Uffici giudiziari</b>	RS	0,00	PR	0,00	R	0,00		EP	0,00
			CP	0,00	PC	0,00	I	0,00	ECP	0,00	0,00
			CS	0,00	TP	0,00	FPV	0,00		TR	0,00
<b>TOTALE MISSIONE 02</b>	<b>Giustizia</b>		RS	0,00	PR	0,00	R	0,00		EP	0,00
			CP	0,00	PC	0,00	I	0,00	ECP	0,00	0,00
			CS	0,00	TP	0,00	FPV	0,00		TR	0,00
<b>MISSIONE 03</b>	<b>Ordine pubblico e sicurezza</b>										
<b>0301 Programma</b>	<b>01 Polizia locale e amministrativa</b>										
	Titolo 1	Spese correnti	RS	0,00	PR	0,00	R	0,00		EP	0,00
			CP	84.033,34	PC	83.708,35	I	83.708,35	ECP	324,99	0,00
			CS	84.033,34	TP	83.708,35	FPV	0,00		TR	0,00
	Titolo 2	Spese in conto capitale	RS	0,00	PR	0,00	R	0,00		EP	0,00
			CP	0,00	PC	0,00	I	0,00	ECP	0,00	0,00
			CS	0,00	TP	0,00	FPV	0,00		TR	0,00
	<b>Totale Programma 01</b>	<b>Polizia locale e amministrativa</b>	RS	0,00	PR	0,00	R	0,00		EP	0,00
			CP	84.033,34	PC	83.708,35	I	83.708,35	ECP	324,99	0,00
			CS	84.033,34	TP	83.708,35	FPV	0,00		TR	0,00
<b>0302 Programma</b>	<b>02 Sistema integrato di sicurezza urbana</b>										
	Titolo 2	Spese in conto capitale	RS	0,00	PR	0,00	R	0,00		EP	0,00
			CP	0,00	PC	0,00	I	0,00	ECP	0,00	0,00
			CS	0,00	TP	0,00	FPV	0,00		TR	0,00
	<b>Totale Programma 02</b>	<b>Sistema integrato di sicurezza</b>	RS	0,00	PR	0,00	R	0,00		EP	0,00

## CONTO DEL BILANCIO 2022 - GESTIONE DELLE SPESE

MISSIONE PROGRAMMA TITOLO	DENOMINAZIONE	RESIDUI PASSIVI AL 1/1/2022 (RS)		PAGAMENTI IN C/RESIDUI (PR)		RIACCERTAMENTO RESIDUI (R) (1)		ECONOMIE DI COMPETENZA (ECP=CP- I-FPV)	RESIDUI PASSIVI DA ESERCIZI PRECEDENTI (EP=RS-PR+R)		
		PREVISIONI DEFINITIVE DI COMPETENZA (CP)		PAGAMENTI IN C/COMPETENZA (PC)		IMPEGNI (I) (2)			RESIDUI PASSIVI DA ESERCIZIO DI COMPETENZA (EC=I-PC)		
		PREVISIONI DEFINITIVE DI CASSA (CS)		TOTALE PAGAMENTI (TP=PR+PC)		FONDO PLURIENNALE VINCOLATO (FPV) (3)			TOTALE RESIDUI PASSIVI DA RIPORTARE (TR=EP+EC)		
	<i>urbana</i>	CP	0,00	PC	0,00	I	0,00	ECP	0,00	EC	0,00
		CS	0,00	TP	0,00	FPV	0,00			TR	0,00
<b>TOTALE MISSIONE 03</b>	<b>Ordine pubblico e sicurezza</b>	RS	0,00	PR	0,00	R	0,00			EP	0,00
		CP	84.033,34	PC	83.708,35	I	83.708,35	ECP	324,99	EC	0,00
		CS	84.033,34	TP	83.708,35	FPV	0,00			TR	0,00
<b>MISSIONE 04</b>	<b>Istruzione e diritto allo studio</b>										
<b>0401 Programma 01</b>	<b>Istruzione prescolastica</b>										
Titolo 1	Spese correnti	RS	15.280,00	PR	15.280,00	R	0,00			EP	0,00
		CP	35.400,95	PC	11.299,00	I	26.922,24	ECP	8.478,71	EC	15.623,24
		CS	50.680,95	TP	26.579,00	FPV	0,00			TR	15.623,24
Titolo 2	Spese in conto capitale	RS	0,00	PR	0,00	R	0,00			EP	0,00
		CP	0,00	PC	0,00	I	0,00	ECP	0,00	EC	0,00
		CS	0,00	TP	0,00	FPV	0,00			TR	0,00
<b>Totale Programma 01</b>	<b>Istruzione prescolastica</b>	RS	15.280,00	PR	15.280,00	R	0,00			EP	0,00
		CP	35.400,95	PC	11.299,00	I	26.922,24	ECP	8.478,71	EC	15.623,24
		CS	50.680,95	TP	26.579,00	FPV	0,00			TR	15.623,24
<b>0402 Programma 02</b>	<b>Altri ordini di istruzione non universitaria</b>										
Titolo 1	Spese correnti	RS	1.536,83	PR	47,31	R	-1.489,52			EP	0,00
		CP	10.471,36	PC	8.818,02	I	10.417,36	ECP	54,00	EC	1.599,34
		CS	12.008,19	TP	8.865,33	FPV	0,00			TR	1.599,34
Titolo 2	Spese in conto capitale	RS	0,00	PR	0,00	R	0,00			EP	0,00
		CP	72.361,94	PC	42.608,64	I	42.608,64	ECP	2,00	EC	0,00
		CS	72.361,94	TP	42.608,64	FPV	29.751,30			TR	0,00
<b>Totale Programma 02</b>	<b>Altri ordini di istruzione non universitaria</b>	RS	1.536,83	PR	47,31	R	-1.489,52			EP	0,00
		CP	82.833,30	PC	51.426,66	I	53.026,00	ECP	56,00	EC	1.599,34
		CS	84.370,13	TP	51.473,97	FPV	29.751,30			TR	1.599,34
<b>0406 Programma 06</b>	<b>Servizi ausiliari all'istruzione</b>										

## CONTO DEL BILANCIO 2022 - GESTIONE DELLE SPESE

MISSIONE PROGRAMMA TITOLO	DENOMINAZIONE	RESIDUI PASSIVI AL 1/1/2022 (RS)		PAGAMENTI IN C/RESIDUI (PR)		RIACCERTAMENTO RESIDUI (R) (1)		ECONOMIE DI COMPETENZA (ECP=CP- I-FPV)	RESIDUI PASSIVI DA ESERCIZI PRECEDENTI (EP=RS-PR+R)			
		PREVISIONI DEFINITIVE DI COMPETENZA (CP)		PAGAMENTI IN C/COMPETENZA (PC)		IMPEGNI (I) (2)			RESIDUI PASSIVI DA ESERCIZIO DI COMPETENZA (EC=I-PC)			
		PREVISIONI DEFINITIVE DI CASSA (CS)		TOTALE PAGAMENTI (TP=PR+PC)		FONDO PLURIENNALE VINCOLATO (FPV) (3)			TOTALE RESIDUI PASSIVI DA RIPORTARE (TR=EP+EC)			
Titolo 1	Spese correnti	RS	160.352,02	PR	134.445,64	R	-5.146,92	ECP	46.129,45	EP	20.759,46	
		CP	242.929,53	PC	116.061,51	I	196.800,08			EC	80.738,57	
		CS	403.281,55	TP	250.507,15	FPV	0,00			TR	101.498,03	
Titolo 2	Spese in conto capitale	RS	0,00	PR	0,00	R	0,00	ECP	0,00	EP	0,00	
		CP	0,00	PC	0,00	I	0,00			EC	0,00	
		CS	0,00	TP	0,00	FPV	0,00			TR	0,00	
<b>Totale Programma 06</b>	<b>Servizi ausiliari all'istruzione</b>	RS	160.352,02	PR	134.445,64	R	-5.146,92	ECP	46.129,45	EP	20.759,46	
		CP	242.929,53	PC	116.061,51	I	196.800,08			EC	80.738,57	
		CS	403.281,55	TP	250.507,15	FPV	0,00			TR	101.498,03	
<b>0407</b>	<b>Programma</b>	<b>07</b>	<b>Diritto allo studio</b>									
Titolo 1	Spese correnti	RS	21.040,00	PR	8.000,00	R	0,00	ECP	2.960,00	EP	13.040,00	
		CP	18.460,00	PC	0,00	I	15.500,00			EC	15.500,00	
		CS	39.500,00	TP	8.000,00	FPV	0,00			TR	28.540,00	
<b>Totale Programma 07</b>	<b>Diritto allo studio</b>	RS	21.040,00	PR	8.000,00	R	0,00	ECP	2.960,00	EP	13.040,00	
		CP	18.460,00	PC	0,00	I	15.500,00			EC	15.500,00	
		CS	39.500,00	TP	8.000,00	FPV	0,00			TR	28.540,00	
<b>TOTALE MISSIONE</b>	<b>04</b>	<b>Istruzione e diritto allo studio</b>										
			RS	198.208,85	PR	157.772,95	R	-6.636,44	ECP	57.624,16	EP	33.799,46
			CP	379.623,78	PC	178.787,17	I	292.248,32			EC	113.461,15
			CS	577.832,63	TP	336.560,12	FPV	29.751,30			TR	147.260,61
<b>MISSIONE 05</b>	<b>Tutela e valorizzazione dei beni e delle attività culturali</b>											
<b>0502</b>	<b>Programma</b>	<b>02</b>	<b>Attività culturali e interventi diversi nel settore culturale</b>									
Titolo 1	Spese correnti	RS	8.793,87	PR	8.384,88	R	-0,44	ECP	6.468,43	EP	408,55	
		CP	59.500,00	PC	50.577,21	I	53.031,57			EC	2.454,36	
		CS	68.293,87	TP	58.962,09	FPV	0,00			TR	2.862,91	
<b>Totale Programma 02</b>	<b>Attività culturali e interventi diversi nel settore culturale</b>	RS	8.793,87	PR	8.384,88	R	-0,44	ECP	6.468,43	EP	408,55	
		CP	59.500,00	PC	50.577,21	I	53.031,57			EC	2.454,36	
		CS	68.293,87	TP	58.962,09	FPV	0,00			TR	2.862,91	
<b>TOTALE MISSIONE</b>	<b>05</b>	<b>Tutela e valorizzazione dei beni e delle attività culturali</b>										
			RS	8.793,87	PR	8.384,88	R	-0,44			EP	408,55

## CONTO DEL BILANCIO 2022 - GESTIONE DELLE SPESE

MISSIONE PROGRAMMA TITOLO	DENOMINAZIONE	RESIDUI PASSIVI AL 1/1/2022 (RS)		PAGAMENTI IN C/RESIDUI (PR)		RIACCERTAMENTO RESIDUI (R) (1)		ECONOMIE DI COMPETENZA (ECP=CP- I-FPV)	RESIDUI PASSIVI DA ESERCIZI PRECEDENTI (EP=RS-PR+R)			
		PREVISIONI DEFINITIVE DI COMPETENZA (CP)		PAGAMENTI IN C/COMPETENZA (PC)		IMPEGNI (I) (2)			RESIDUI PASSIVI DA ESERCIZIO DI COMPETENZA (EC=I-PC)			
		PREVISIONI DEFINITIVE DI CASSA (CS)		TOTALE PAGAMENTI (TP=PR+PC)		FONDO PLURIENNALE VINCOLATO (FPV) (3)			TOTALE RESIDUI PASSIVI DA RIPORTARE (TR=EP+EC)			
		CP	59.500,00	PC	50.577,21	I	53.031,57	ECP	6.468,43	EC	2.454,36	
		CS	68.293,87	TP	58.962,09	FPV	0,00			TR	2.862,91	
<b>MISSIONE 06</b>	<b>Politiche giovanili, sport e tempo libero</b>											
<b>0601 Programma</b>	<b>01 Sport e tempo libero</b>											
	Titolo 1	Spese correnti	RS	5.472,98	PR	4.407,66	R	-1.065,32		EP	0,00	
			CP	41.957,65	PC	24.812,62	I	34.904,27	ECP	7.053,38	EC	10.091,65
			CS	47.430,63	TP	29.220,28	FPV	0,00		TR	10.091,65	
	Titolo 2	Spese in conto capitale	RS	0,00	PR	0,00	R	0,00		EP	0,00	
			CP	402.985,40	PC	155.600,34	I	155.600,34	ECP	100.000,27	EC	0,00
			CS	402.985,40	TP	155.600,34	FPV	147.384,79		TR	0,00	
	<b>Totale Programma 01</b>	<b>Sport e tempo libero</b>	RS	5.472,98	PR	4.407,66	R	-1.065,32		EP	0,00	
			CP	444.943,05	PC	180.412,96	I	190.504,61	ECP	107.053,65	EC	10.091,65
			CS	450.416,03	TP	184.820,62	FPV	147.384,79		TR	10.091,65	
<b>TOTALE MISSIONE 06</b>	<b>Politiche giovanili, sport e tempo libero</b>		RS	5.472,98	PR	4.407,66	R	-1.065,32		EP	0,00	
			CP	444.943,05	PC	180.412,96	I	190.504,61	ECP	107.053,65	EC	10.091,65
			CS	450.416,03	TP	184.820,62	FPV	147.384,79		TR	10.091,65	
<b>MISSIONE 07</b>	<b>Turismo</b>											
<b>0701 Programma</b>	<b>01 Sviluppo e valorizzazione del turismo</b>											
	Titolo 1	Spese correnti	RS	0,00	PR	0,00	R	0,00		EP	0,00	
			CP	0,00	PC	0,00	I	0,00	ECP	0,00	EC	0,00
			CS	0,00	TP	0,00	FPV	0,00		TR	0,00	
	<b>Totale Programma 01</b>	<b>Sviluppo e valorizzazione del turismo</b>	RS	0,00	PR	0,00	R	0,00		EP	0,00	
			CP	0,00	PC	0,00	I	0,00	ECP	0,00	EC	0,00
			CS	0,00	TP	0,00	FPV	0,00		TR	0,00	
<b>TOTALE MISSIONE 07</b>	<b>Turismo</b>		RS	0,00	PR	0,00	R	0,00		EP	0,00	
			CP	0,00	PC	0,00	I	0,00	ECP	0,00	EC	0,00
			CS	0,00	TP	0,00	FPV	0,00		TR	0,00	

## CONTO DEL BILANCIO 2022 - GESTIONE DELLE SPESE

MISSIONE PROGRAMMA TITOLO	DENOMINAZIONE	RESIDUI PASSIVI AL 1/1/2022 (RS)		PAGAMENTI IN C/RESIDUI (PR)		RIACCERTAMENTO RESIDUI (R) (1)		ECONOMIE DI COMPETENZA (ECP=CP- I-FPV)	RESIDUI PASSIVI DA ESERCIZI PRECEDENTI (EP=RS-PR+R)		
		PREVISIONI DEFINITIVE DI COMPETENZA (CP)		PAGAMENTI IN C/COMPETENZA (PC)		IMPEGNI (I) (2)			RESIDUI PASSIVI DA ESERCIZIO DI COMPETENZA (EC=I-PC)		
		PREVISIONI DEFINITIVE DI CASSA (CS)		TOTALE PAGAMENTI (TP=PR+PC)		FONDO PLURIENNALE VINCOLATO (FPV) (3)			TOTALE RESIDUI PASSIVI DA RIPORTARE (TR=EP+EC)		
<b>MISSIONE 08</b>	<b>Aspetto del territorio ed edilizia abitativa</b>										
<b>0801 Programma</b>	<b>01</b>	<b>Urbanistica e assetto del territorio</b>									
Titolo 1	Spese correnti	RS	4.042,50	PR	4.000,00	R	0,00	ECP	1.887,14	EP	42,50
		CP	30.700,00	PC	22.068,86	I	28.812,86			EC	6.744,00
		CS	34.742,50	TP	26.068,86	FPV	0,00			TR	6.786,50
Titolo 2	Spese in conto capitale	RS	2.366,00	PR	416,00	R	0,00	ECP	3.386,34	EP	1.950,00
		CP	94.300,33	PC	88.496,50	I	89.775,39			EC	1.278,89
		CS	96.666,33	TP	88.912,50	FPV	1.138,60			TR	3.228,89
<b>Totale Programma 01</b>	<b>Urbanistica e assetto del territorio</b>	RS	6.408,50	PR	4.416,00	R	0,00	ECP	5.273,48	EP	1.992,50
		CP	125.000,33	PC	110.565,36	I	118.588,25			EC	8.022,89
		CS	131.408,83	TP	114.981,36	FPV	1.138,60			TR	10.015,39
<b>0802 Programma</b>	<b>02</b>	<b>Edilizia residenziale pubblica e locale e piani di edilizia economico-popolare</b>									
Titolo 1	Spese correnti	RS	7.752,12	PR	5.558,23	R	-2.166,62	ECP	9,90	EP	27,27
		CP	16.700,00	PC	7.062,59	I	16.690,10			EC	9.627,51
		CS	24.452,12	TP	12.620,82	FPV	0,00			TR	9.654,78
Titolo 2	Spese in conto capitale	RS	0,00	PR	0,00	R	0,00	ECP	0,00	EP	0,00
		CP	0,00	PC	0,00	I	0,00			EC	0,00
		CS	0,00	TP	0,00	FPV	0,00			TR	0,00
<b>Totale Programma 02</b>	<b>Edilizia residenziale pubblica e locale e piani di edilizia economico-popolare</b>	RS	7.752,12	PR	5.558,23	R	-2.166,62	ECP	9,90	EP	27,27
		CP	16.700,00	PC	7.062,59	I	16.690,10			EC	9.627,51
		CS	24.452,12	TP	12.620,82	FPV	0,00			TR	9.654,78
<b>TOTALE MISSIONE 08</b>	<b>Aspetto del territorio ed edilizia abitativa</b>	RS	14.160,62	PR	9.974,23	R	-2.166,62	ECP	5.283,38	EP	2.019,77
		CP	141.700,33	PC	117.627,95	I	135.278,35			EC	17.650,40
		CS	155.860,95	TP	127.602,18	FPV	1.138,60			TR	19.670,17
<b>MISSIONE 09</b>	<b>Sviluppo sostenibile e tutela del territorio e dell'ambiente</b>										
<b>0902 Programma</b>	<b>02</b>	<b>Tutela, valorizzazione e recupero ambientale</b>									

## CONTO DEL BILANCIO 2022 - GESTIONE DELLE SPESE

MISSIONE PROGRAMMA TITOLO	DENOMINAZIONE	RESIDUI PASSIVI AL 1/1/2022 (RS)		PAGAMENTI IN C/RESIDUI (PR)		RIACCERTAMENTO RESIDUI (R) (1)		ECONOMIE DI COMPETENZA (ECP=CP- I-FPV)	RESIDUI PASSIVI DA ESERCIZI PRECEDENTI (EP=RS-PR+R)		
		PREVISIONI DEFINITIVE DI COMPETENZA (CP)		PAGAMENTI IN C/COMPETENZA (PC)		IMPEGNI (I) (2)			RESIDUI PASSIVI DA ESERCIZIO DI COMPETENZA (EC=I-PC)		
		PREVISIONI DEFINITIVE DI CASSA (CS)		TOTALE PAGAMENTI (TP=PR+PC)		FONDO PLURIENNALE VINCOLATO (FPV) (3)			TOTALE RESIDUI PASSIVI DA RIPORTARE (TR=EP+EC)		
Titolo 1	Spese correnti	RS	7.077,62	PR	7.077,62	R	0,00	ECP	6.129,73	EP	0,00
		CP	35.350,00	PC	14.625,93	I	29.220,27			EC	14.594,34
		CS	42.427,62	TP	21.703,55	FPV	0,00			TR	14.594,34
Titolo 2	Spese in conto capitale	RS	0,00	PR	0,00	R	0,00	ECP	0,00	EP	0,00
		CP	14.195,59	PC	0,00	I	0,00			EC	0,00
		CS	14.195,59	TP	0,00	FPV	14.195,59			TR	0,00
<b>Totale Programma 02</b>	<b>Tutela, valorizzazione e recupero ambientale</b>	RS	7.077,62	PR	7.077,62	R	0,00	ECP	6.129,73	EP	0,00
		CP	49.545,59	PC	14.625,93	I	29.220,27			EC	14.594,34
		CS	56.623,21	TP	21.703,55	FPV	14.195,59			TR	14.594,34
<b>0903</b>	<b>Programma</b>	<b>03</b>	<b>Rifiuti</b>								
Titolo 1	Spese correnti	RS	27.188,25	PR	24.655,45	R	-2.532,80	ECP	810,44	EP	0,00
		CP	223.300,00	PC	190.416,82	I	222.489,56			EC	32.072,74
		CS	250.488,25	TP	215.072,27	FPV	0,00			TR	32.072,74
Titolo 2	Spese in conto capitale	RS	0,00	PR	0,00	R	0,00	ECP	43.000,00	EP	0,00
		CP	43.000,00	PC	0,00	I	0,00			EC	0,00
		CS	0,00	TP	0,00	FPV	0,00			TR	0,00
<b>Totale Programma 03</b>	<b>Rifiuti</b>	RS	27.188,25	PR	24.655,45	R	-2.532,80	ECP	43.810,44	EP	0,00
		CP	266.300,00	PC	190.416,82	I	222.489,56			EC	32.072,74
		CS	250.488,25	TP	215.072,27	FPV	0,00			TR	32.072,74
<b>0904</b>	<b>Programma</b>	<b>04</b>	<b>Servizio idrico integrato</b>								
Titolo 2	Spese in conto capitale	RS	0,00	PR	0,00	R	0,00	ECP	0,00	EP	0,00
		CP	4.623.915,00	PC	67.729,60	I	67.729,60			EC	0,00
		CS	4.623.915,00	TP	67.729,60	FPV	4.556.185,40			TR	0,00
<b>Totale Programma 04</b>	<b>Servizio idrico integrato</b>	RS	0,00	PR	0,00	R	0,00	ECP	0,00	EP	0,00
		CP	4.623.915,00	PC	67.729,60	I	67.729,60			EC	0,00
		CS	4.623.915,00	TP	67.729,60	FPV	4.556.185,40			TR	0,00
<b>0905</b>	<b>Programma</b>	<b>05</b>	<b>Aree protette, parchi naturali, protezione naturalistica e forestazione</b>								

## CONTO DEL BILANCIO 2022 - GESTIONE DELLE SPESE

MISSIONE PROGRAMMA TITOLO	DENOMINAZIONE	RESIDUI PASSIVI AL 1/1/2022 (RS)		PAGAMENTI IN C/RESIDUI (PR)		RIACCERTAMENTO RESIDUI (R) (1)		ECONOMIE DI COMPETENZA (ECP=CP- I-FPV)	RESIDUI PASSIVI DA ESERCIZI PRECEDENTI (EP=RS-PR+R)		
		PREVISIONI DEFINITIVE DI COMPETENZA (CP)		PAGAMENTI IN C/COMPETENZA (PC)		IMPEGNI (I) (2)			RESIDUI PASSIVI DA ESERCIZIO DI COMPETENZA (EC=I-PC)		
		PREVISIONI DEFINITIVE DI CASSA (CS)		TOTALE PAGAMENTI (TP=PR+PC)		FONDO PLURIENNALE VINCOLATO (FPV) (3)			TOTALE RESIDUI PASSIVI DA RIPORTARE (TR=EP+EC)		
Titolo 2	Spese in conto capitale	RS	0,00	PR	0,00	R	0,00	ECP	0,00	EP	0,00
		CP	167.442,68	PC	968,41	I	968,41			EC	0,00
		CS	167.442,68	TP	968,41	FPV	166.474,27			TR	0,00
<b>Totale Programma 05</b>	<b>Aree protette, parchi naturali, protezione naturalistica e forestazione</b>	RS	0,00	PR	0,00	R	0,00	ECP	0,00	EP	0,00
		CP	167.442,68	PC	968,41	I	968,41			EC	0,00
		CS	167.442,68	TP	968,41	FPV	166.474,27			TR	0,00
<b>TOTALE MISSIONE 09</b>	<b>Sviluppo sostenibile e tutela del territorio e dell'ambiente</b>	RS	34.265,87	PR	31.733,07	R	-2.532,80	ECP	49.940,17	EP	0,00
		CP	5.107.203,27	PC	273.740,76	I	320.407,84			EC	46.667,08
		CS	5.098.469,14	TP	305.473,83	FPV	4.736.855,26			TR	46.667,08
<b>MISSIONE 10</b>	<b>Trasporti e diritto alla mobilità</b>										
<b>1002 Programma 02</b>	<b>Trasporto pubblico locale</b>										
Titolo 1	Spese correnti	RS	0,00	PR	0,00	R	0,00	ECP	0,00	EP	0,00
		CP	0,00	PC	0,00	I	0,00			EC	0,00
		CS	0,00	TP	0,00	FPV	0,00			TR	0,00
<b>Totale Programma 02</b>	<b>Trasporto pubblico locale</b>	RS	0,00	PR	0,00	R	0,00	ECP	0,00	EP	0,00
		CP	0,00	PC	0,00	I	0,00			EC	0,00
		CS	0,00	TP	0,00	FPV	0,00			TR	0,00
<b>1005 Programma 05</b>	<b>Viabilità e infrastrutture stradali</b>										
Titolo 1	Spese correnti	RS	19.465,05	PR	12.894,57	R	-6.282,76	ECP	4.171,89	EP	287,72
		CP	134.500,00	PC	108.530,89	I	130.328,11			EC	21.797,22
		CS	153.965,05	TP	121.425,46	FPV	0,00			TR	22.084,94
Titolo 2	Spese in conto capitale	RS	0,01	PR	0,00	R	0,00	ECP	0,00	EP	0,01
		CP	76.980,87	PC	36.374,31	I	36.374,31			EC	0,00
		CS	76.980,88	TP	36.374,31	FPV	40.606,56			TR	0,01
<b>Totale Programma 05</b>	<b>Viabilità e infrastrutture stradali</b>	RS	19.465,06	PR	12.894,57	R	-6.282,76	ECP	4.171,89	EP	287,73
		CP	211.480,87	PC	144.905,20	I	166.702,42			EC	21.797,22
		CS	230.945,93	TP	157.799,77	FPV	40.606,56			TR	22.084,95
<b>TOTALE MISSIONE 10</b>	<b>Trasporti e diritto alla mobilità</b>										



## CONTO DEL BILANCIO 2022 - GESTIONE DELLE SPESE

MISSIONE PROGRAMMA TITOLO	DENOMINAZIONE	RESIDUI PASSIVI AL 1/1/2022 (RS)		PAGAMENTI IN C/RESIDUI (PR)		RIACCERTAMENTO RESIDUI (R) (1)		ECONOMIE DI COMPETENZA (ECP=CP- I-FPV)	RESIDUI PASSIVI DA ESERCIZI PRECEDENTI (EP=RS-PR+R)		
		PREVISIONI DEFINITIVE DI COMPETENZA (CP)		PAGAMENTI IN C/COMPETENZA (PC)		IMPEGNI (I) (2)			RESIDUI PASSIVI DA ESERCIZIO DI COMPETENZA (EC=I-PC)		
		PREVISIONI DEFINITIVE DI CASSA (CS)		TOTALE PAGAMENTI (TP=PR+PC)		FONDO PLURIENNALE VINCOLATO (FPV) (3)			TOTALE RESIDUI PASSIVI DA RIPORTARE (TR=EP+EC)		
		RS	19.465,06	PR	12.894,57	R	-6.282,76		EP	287,73	
		CP	211.480,87	PC	144.905,20	I	166.702,42	ECP	4.171,89	EC	21.797,22
		CS	230.945,93	TP	157.799,77	FPV	40.606,56			TR	22.084,95
<b>MISSIONE 11</b>	<b>Soccorso civile</b>										
<b>1101 Programma</b>	<b>01 Sistema di protezione civile</b>										
Titolo 1	Spese correnti	RS	5.608,80	PR	2.984,03	R	-2.624,77		EP	0,00	
		CP	4.500,00	PC	3.823,44	I	4.336,77	ECP	163,23	EC	513,33
		CS	10.108,80	TP	6.807,47	FPV	0,00			TR	513,33
Titolo 2	Spese in conto capitale	RS	0,00	PR	0,00	R	0,00		EP	0,00	
		CP	31.258,74	PC	31.258,74	I	31.258,74	ECP	0,00	EC	0,00
		CS	31.258,74	TP	31.258,74	FPV	0,00			TR	0,00
<b>Totale Programma 01</b>	<b>Sistema di protezione civile</b>	RS	5.608,80	PR	2.984,03	R	-2.624,77		EP	0,00	
		CP	35.758,74	PC	35.082,18	I	35.595,51	ECP	163,23	EC	513,33
		CS	41.367,54	TP	38.066,21	FPV	0,00			TR	513,33
<b>TOTALE MISSIONE 11</b>	<b>Soccorso civile</b>	RS	5.608,80	PR	2.984,03	R	-2.624,77		EP	0,00	
		CP	35.758,74	PC	35.082,18	I	35.595,51	ECP	163,23	EC	513,33
		CS	41.367,54	TP	38.066,21	FPV	0,00			TR	513,33
<b>MISSIONE 12</b>	<b>Diritti sociali, politiche sociali e famiglia</b>										
<b>1201 Programma</b>	<b>01 Interventi per l'infanzia e i minori e per asili nido</b>										
Titolo 1	Spese correnti	RS	0,00	PR	0,00	R	0,00		EP	0,00	
		CP	15.346,25	PC	0,00	I	0,00	ECP	15.346,25	EC	0,00
		CS	15.346,25	TP	0,00	FPV	0,00			TR	0,00
<b>Totale Programma 01</b>	<b>Interventi per l'infanzia e i minori e per asili nido</b>	RS	0,00	PR	0,00	R	0,00		EP	0,00	
		CP	15.346,25	PC	0,00	I	0,00	ECP	15.346,25	EC	0,00
		CS	15.346,25	TP	0,00	FPV	0,00			TR	0,00
<b>1202 Programma</b>	<b>02 Interventi per la disabilità</b>										

## CONTO DEL BILANCIO 2022 - GESTIONE DELLE SPESE

MISSIONE PROGRAMMA TITOLO	DENOMINAZIONE	RESIDUI PASSIVI AL 1/1/2022 (RS)		PAGAMENTI IN C/RESIDUI (PR)		RIACCERTAMENTO RESIDUI (R) (1)		ECONOMIE DI COMPETENZA (ECP=CP- I-FPV)	RESIDUI PASSIVI DA ESERCIZI PRECEDENTI (EP=RS-PR+R)		
		PREVISIONI DEFINITIVE DI COMPETENZA (CP)		PAGAMENTI IN C/COMPETENZA (PC)		IMPEGNI (I) (2)			RESIDUI PASSIVI DA ESERCIZIO DI COMPETENZA (EC=I-PC)		
		PREVISIONI DEFINITIVE DI CASSA (CS)		TOTALE PAGAMENTI (TP=PR+PC)		FONDO PLURIENNALE VINCOLATO (FPV) (3)			TOTALE RESIDUI PASSIVI DA RIPORTARE (TR=EP+EC)		
Titolo 1	Spese correnti	RS	10.393,20	PR	10.393,20	R	0,00	ECP	442,38	EP	0,00
		CP	34.500,00	PC	29.359,18	I	34.057,62			EC	4.698,44
		CS	44.893,20	TP	39.752,38	FPV	0,00			TR	4.698,44
<b>Totale Programma 02</b>	<b>Interventi per la disabilità</b>	RS	10.393,20	PR	10.393,20	R	0,00	ECP	442,38	EP	0,00
		CP	34.500,00	PC	29.359,18	I	34.057,62			EC	4.698,44
		CS	44.893,20	TP	39.752,38	FPV	0,00			TR	4.698,44
<b>1203 Programma</b>	<b>03 Interventi per gli anziani</b>										
Titolo 1	Spese correnti	RS	462,05	PR	287,32	R	-174,73	ECP	7.481,40	EP	0,00
		CP	10.100,00	PC	2.311,33	I	2.618,60			EC	307,27
		CS	10.562,05	TP	2.598,65	FPV	0,00			TR	307,27
Titolo 2	Spese in conto capitale	RS	0,00	PR	0,00	R	0,00	ECP	0,00	EP	0,00
		CP	0,00	PC	0,00	I	0,00			EC	0,00
		CS	0,00	TP	0,00	FPV	0,00			TR	0,00
<b>Totale Programma 03</b>	<b>Interventi per gli anziani</b>	RS	462,05	PR	287,32	R	-174,73	ECP	7.481,40	EP	0,00
		CP	10.100,00	PC	2.311,33	I	2.618,60			EC	307,27
		CS	10.562,05	TP	2.598,65	FPV	0,00			TR	307,27
<b>1204 Programma</b>	<b>04 Interventi per soggetti a rischio di esclusione sociale</b>										
Titolo 1	Spese correnti	RS	3.705,10	PR	3.505,10	R	0,00	ECP	3.536,03	EP	200,00
		CP	5.596,81	PC	722,25	I	2.060,78			EC	1.338,53
		CS	9.301,91	TP	4.227,35	FPV	0,00			TR	1.538,53
<b>Totale Programma 04</b>	<b>Interventi per soggetti a rischio di esclusione sociale</b>	RS	3.705,10	PR	3.505,10	R	0,00	ECP	3.536,03	EP	200,00
		CP	5.596,81	PC	722,25	I	2.060,78			EC	1.338,53
		CS	9.301,91	TP	4.227,35	FPV	0,00			TR	1.538,53
<b>1205 Programma</b>	<b>05 Interventi per le famiglie</b>										
Titolo 1	Spese correnti	RS	0,00	PR	0,00	R	0,00	ECP	200,00	EP	0,00
		CP	200,00	PC	0,00	I	0,00			EC	0,00
		CS	200,00	TP	0,00	FPV	0,00			TR	0,00
<b>Totale Programma 05</b>	<b>Interventi per le famiglie</b>	RS	0,00	PR	0,00	R	0,00	ECP	200,00	EP	0,00
		CP	200,00	PC	0,00	I	0,00			EC	0,00

## CONTO DEL BILANCIO 2022 - GESTIONE DELLE SPESE

MISSIONE PROGRAMMA TITOLO	DENOMINAZIONE	RESIDUI PASSIVI AL 1/1/2022 (RS)		PAGAMENTI IN C/RESIDUI (PR)		RIACCERTAMENTO RESIDUI (R) (1)		ECONOMIE DI COMPETENZA (ECP=CP- I-FPV)	RESIDUI PASSIVI DA ESERCIZI PRECEDENTI (EP=RS-PR+R)		
		PREVISIONI DEFINITIVE DI COMPETENZA (CP)		PAGAMENTI IN C/COMPETENZA (PC)		IMPEGNI (I) (2)			RESIDUI PASSIVI DA ESERCIZIO DI COMPETENZA (EC=I-PC)		
		PREVISIONI DEFINITIVE DI CASSA (CS)		TOTALE PAGAMENTI (TP=PR+PC)		FONDO PLURIENNALE VINCOLATO (FPV) (3)			TOTALE RESIDUI PASSIVI DA RIPORTARE (TR=EP+EC)		
		CS	200,00	TP	0,00	FPV	0,00		TR	0,00	
<b>1207</b>	<b>Programma 07</b>	<b>Programmazione e governo della rete dei servizi sociosanitari e sociali</b>									
Titolo 1	Spese correnti	RS	49.483,77	PR	40.447,16	R	-8.970,77		EP	65,84	
		CP	103.760,00	PC	71.506,43	I	80.862,00	ECP	22.898,00	EC	9.355,57
		CS	153.243,77	TP	111.953,59	FPV	0,00		TR	9.421,41	
Titolo 2	Spese in conto capitale	RS	0,00	PR	0,00	R	0,00		EP	0,00	
		CP	23.217,56	PC	6.791,14	I	8.065,20	ECP	15.152,36	EC	1.274,06
		CS	23.217,56	TP	6.791,14	FPV	0,00		TR	1.274,06	
<b>Totale Programma 07</b>	<b>Programmazione e governo della rete dei servizi sociosanitari e sociali</b>	RS	49.483,77	PR	40.447,16	R	-8.970,77		EP	65,84	
		CP	126.977,56	PC	78.297,57	I	88.927,20	ECP	38.050,36	EC	10.629,63
		CS	176.461,33	TP	118.744,73	FPV	0,00		TR	10.695,47	
<b>1209</b>	<b>Programma 09</b>	<b>Servizio necroscopico e cimiteriale</b>									
Titolo 1	Spese correnti	RS	1.826,73	PR	910,55	R	-654,76		EP	261,42	
		CP	5.000,00	PC	1.616,69	I	2.554,72	ECP	2.445,28	EC	938,03
		CS	6.826,73	TP	2.527,24	FPV	0,00		TR	1.199,45	
Titolo 2	Spese in conto capitale	RS	0,00	PR	0,00	R	0,00		EP	0,00	
		CP	0,00	PC	0,00	I	0,00	ECP	0,00	EC	0,00
		CS	0,00	TP	0,00	FPV	0,00		TR	0,00	
<b>Totale Programma 09</b>	<b>Servizio necroscopico e cimiteriale</b>	RS	1.826,73	PR	910,55	R	-654,76		EP	261,42	
		CP	5.000,00	PC	1.616,69	I	2.554,72	ECP	2.445,28	EC	938,03
		CS	6.826,73	TP	2.527,24	FPV	0,00		TR	1.199,45	
<b>TOTALE MISSIONE 12</b>	<b>Diritti sociali, politiche sociali e famiglia</b>	RS	65.870,85	PR	55.543,33	R	-9.800,26		EP	527,26	
		CP	197.720,62	PC	112.307,02	I	130.218,92	ECP	67.501,70	EC	17.911,90
		CS	263.591,47	TP	167.850,35	FPV	0,00		TR	18.439,16	
<b>MISSIONE 14</b>	<b>Sviluppo economico e competitività</b>										
<b>1402</b>	<b>Programma 02</b>	<b>Commercio - reti distributive - tutela dei consumatori</b>									

## CONTO DEL BILANCIO 2022 - GESTIONE DELLE SPESE

MISSIONE PROGRAMMA TITOLO	DENOMINAZIONE	RESIDUI PASSIVI AL 1/1/2022 (RS)		PAGAMENTI IN C/RESIDUI (PR)		RIACCERTAMENTO RESIDUI (R) (1)		ECONOMIE DI COMPETENZA (ECP=CP- I-FPV)	RESIDUI PASSIVI DA ESERCIZI PRECEDENTI (EP=RS-PR+R)	
		PREVISIONI DEFINITIVE DI COMPETENZA (CP)		PAGAMENTI IN C/COMPETENZA (PC)		IMPEGNI (I) (2)			RESIDUI PASSIVI DA ESERCIZIO DI COMPETENZA (EC=I-PC)	
		PREVISIONI DEFINITIVE DI CASSA (CS)		TOTALE PAGAMENTI (TP=PR+PC)		FONDO PLURIENNALE VINCOLATO (FPV) (3)			TOTALE RESIDUI PASSIVI DA RIPORTARE (TR=EP+EC)	
Titolo 1	Spese correnti	RS	0,00	PR	0,00	R	0,00		EP	0,00
		CP	0,00	PC	0,00	I	0,00	ECP	0,00	EC
		CS	0,00	TP	0,00	FPV	0,00			TR
<b>Totale Programma 02</b>	<b>Commercio - reti distributive - tutela dei consumatori</b>	RS	0,00	PR	0,00	R	0,00		EP	0,00
		CP	0,00	PC	0,00	I	0,00	ECP	0,00	EC
		CS	0,00	TP	0,00	FPV	0,00			TR
<b>1404 Programma 04</b>	<b>Reti e altri servizi di pubblica utilità</b>									
Titolo 1	Spese correnti	RS	0,00	PR	0,00	R	0,00		EP	0,00
		CP	50,00	PC	0,00	I	0,00	ECP	50,00	EC
		CS	50,00	TP	0,00	FPV	0,00			TR
<b>Totale Programma 04</b>	<b>Reti e altri servizi di pubblica utilità</b>	RS	0,00	PR	0,00	R	0,00		EP	0,00
		CP	50,00	PC	0,00	I	0,00	ECP	50,00	EC
		CS	50,00	TP	0,00	FPV	0,00			TR
<b>TOTALE MISSIONE 14</b>	<b>Sviluppo economico e competitività</b>	RS	0,00	PR	0,00	R	0,00		EP	0,00
		CP	50,00	PC	0,00	I	0,00	ECP	50,00	EC
		CS	50,00	TP	0,00	FPV	0,00			TR
<b>MISSIONE 20</b>	<b>Fondi e accantonamenti</b>									
<b>2001 Programma 01</b>	<b>Fondo di riserva</b>									
Titolo 1	Spese correnti	RS	0,00	PR	0,00	R	0,00		EP	0,00
		CP	10.343,61	PC	0,00	I	0,00	ECP	10.343,61	EC
		CS	6.497,13	TP	0,00	FPV	0,00			TR
<b>Totale Programma 01</b>	<b>Fondo di riserva</b>	RS	0,00	PR	0,00	R	0,00		EP	0,00
		CP	10.343,61	PC	0,00	I	0,00	ECP	10.343,61	EC
		CS	6.497,13	TP	0,00	FPV	0,00			TR
<b>2002 Programma 02</b>	<b>Fondo crediti dubbia esigibilita'</b>									

## CONTO DEL BILANCIO 2022 - GESTIONE DELLE SPESE

MISSIONE PROGRAMMA TITOLO	DENOMINAZIONE	RESIDUI PASSIVI AL 1/1/2022 (RS)		PAGAMENTI IN C/RESIDUI (PR)		RIACCERTAMENTO RESIDUI (R) (1)		ECONOMIE DI COMPETENZA (ECP=CP- I-FPV)	RESIDUI PASSIVI DA ESERCIZI PRECEDENTI (EP=RS-PR+R)		
		PREVISIONI DEFINITIVE DI COMPETENZA (CP)		PAGAMENTI IN C/COMPETENZA (PC)		IMPEGNI (I) (2)			RESIDUI PASSIVI DA ESERCIZIO DI COMPETENZA (EC=I-PC)		
		PREVISIONI DEFINITIVE DI CASSA (CS)		TOTALE PAGAMENTI (TP=PR+PC)		FONDO PLURIENNALE VINCOLATO (FPV) (3)			TOTALE RESIDUI PASSIVI DA RIPORTARE (TR=EP+EC)		
Titolo 1	Spese correnti	RS	0,00	PR	0,00	R	0,00		EP	0,00	
		CP	29.677,00	PC	0,00	I	0,00	ECP	29.677,00	EC	0,00
		CS	0,00	TP	0,00	FPV	0,00			TR	0,00
<b>Totale Programma 02</b>	<b>Fondo crediti dubbia esigibilita'</b>	RS	0,00	PR	0,00	R	0,00		EP	0,00	
		CP	29.677,00	PC	0,00	I	0,00	ECP	29.677,00	EC	0,00
		CS	0,00	TP	0,00	FPV	0,00			TR	0,00
<b>2003 Programma 03</b>	<b>Altri Fondi</b>										
Titolo 1	Spese correnti	RS	0,00	PR	0,00	R	0,00		EP	0,00	
		CP	0,00	PC	0,00	I	0,00	ECP	0,00	EC	0,00
		CS	0,00	TP	0,00	FPV	0,00			TR	0,00
<b>Totale Programma 03</b>	<b>Altri Fondi</b>	RS	0,00	PR	0,00	R	0,00		EP	0,00	
		CP	0,00	PC	0,00	I	0,00	ECP	0,00	EC	0,00
		CS	0,00	TP	0,00	FPV	0,00			TR	0,00
<b>TOTALE MISSIONE 20</b>	<b>Fondi e accantonamenti</b>	RS	0,00	PR	0,00	R	0,00		EP	0,00	
		CP	40.020,61	PC	0,00	I	0,00	ECP	40.020,61	EC	0,00
		CS	6.497,13	TP	0,00	FPV	0,00			TR	0,00
<b>MISSIONE 50</b>	<b>Debito pubblico</b>										
<b>5001 Programma 01</b>	<b>Quota interessi ammortamento mutui e prestiti obbligazionari</b>										
Titolo 1	Spese correnti	RS	8.379,29	PR	8.379,29	R	0,00		EP	0,00	
		CP	26.720,86	PC	15.942,16	I	24.790,86	ECP	1.930,00	EC	8.848,70
		CS	35.100,15	TP	24.321,45	FPV	0,00			TR	8.848,70
<b>Totale Programma 01</b>	<b>Quota interessi ammortamento mutui e prestiti obbligazionari</b>	RS	8.379,29	PR	8.379,29	R	0,00		EP	0,00	
		CP	26.720,86	PC	15.942,16	I	24.790,86	ECP	1.930,00	EC	8.848,70
		CS	35.100,15	TP	24.321,45	FPV	0,00			TR	8.848,70
<b>5002 Programma 02</b>	<b>Quota capitale ammortamento mutui e prestiti obbligazionari</b>										

## CONTO DEL BILANCIO 2022 - GESTIONE DELLE SPESE

MISSIONE PROGRAMMA TITOLO	DENOMINAZIONE	RESIDUI PASSIVI AL 1/1/2022 (RS)		PAGAMENTI IN C/RESIDUI (PR)		RIACCERTAMENTO RESIDUI (R) (1)		ECONOMIE DI COMPETENZA (ECP=CP- I-FPV)	RESIDUI PASSIVI DA ESERCIZI PRECEDENTI (EP=RS-PR+R)		
		PREVISIONI DEFINITIVE DI COMPETENZA (CP)		PAGAMENTI IN C/COMPETENZA (PC)		IMPEGNI (I) (2)			RESIDUI PASSIVI DA ESERCIZIO DI COMPETENZA (EC=I-PC)		
		PREVISIONI DEFINITIVE DI CASSA (CS)		TOTALE PAGAMENTI (TP=PR+PC)		FONDO PLURIENNALE VINCOLATO (FPV) (3)			TOTALE RESIDUI PASSIVI DA RIPORTARE (TR=EP+EC)		
Titolo 4	Rimborso di prestiti	RS	11.260,65	PR	11.260,65	R	0,00	ECP	896,92	EP	0,00
		CP	41.000,00	PC	28.421,03	I	40.103,08			EC	11.682,05
		CS	52.260,65	TP	39.681,68	FPV	0,00			TR	11.682,05
<b>Totale Programma 02</b>	<b>Quota capitale ammortamento mutui e prestiti obbligazionari</b>	RS	11.260,65	PR	11.260,65	R	0,00	ECP	896,92	EP	0,00
		CP	41.000,00	PC	28.421,03	I	40.103,08			EC	11.682,05
		CS	52.260,65	TP	39.681,68	FPV	0,00			TR	11.682,05
<b>TOTALE MISSIONE 50</b>	<b>Debito pubblico</b>	RS	19.639,94	PR	19.639,94	R	0,00	ECP	2.826,92	EP	0,00
		CP	67.720,86	PC	44.363,19	I	64.893,94			EC	20.530,75
		CS	87.360,80	TP	64.003,13	FPV	0,00			TR	20.530,75
<b>MISSIONE 99</b>	<b>Servizi per conto terzi</b>										
<b>9901 Programma</b>	<b>01 Servizi per conto terzi - Partite di giro</b>										
Titolo 7	Spese per conto terzi e partite di giro	RS	26.783,72	PR	7.744,70	R	0,00	ECP	170.783,63	EP	19.039,02
		CP	411.032,00	PC	238.495,18	I	240.248,37			EC	1.753,19
		CS	437.815,72	TP	246.239,88	FPV	0,00			TR	20.792,21
<b>Totale Programma 01</b>	<b>Servizi per conto terzi - Partite di giro</b>	RS	26.783,72	PR	7.744,70	R	0,00	ECP	170.783,63	EP	19.039,02
		CP	411.032,00	PC	238.495,18	I	240.248,37			EC	1.753,19
		CS	437.815,72	TP	246.239,88	FPV	0,00			TR	20.792,21
<b>TOTALE MISSIONE 99</b>	<b>Servizi per conto terzi</b>	RS	26.783,72	PR	7.744,70	R	0,00	ECP	170.783,63	EP	19.039,02
		CP	411.032,00	PC	238.495,18	I	240.248,37			EC	1.753,19
		CS	437.815,72	TP	246.239,88	FPV	0,00			TR	20.792,21

## CONTO DEL BILANCIO 2022 - GESTIONE DELLE SPESE

MISSIONE PROGRAMMA TITOLO	DENOMINAZIONE	RESIDUI PASSIVI AL 1/1/2022 (RS)		PAGAMENTI IN C/RESIDUI (PR)		RIACCERTAMENTO RESIDUI (R) (1)				RESIDUI PASSIVI DA ESERCIZI PRECEDENTI (EP=RS-PR+R)	
		PREVISIONI DEFINITIVE DI COMPETENZA (CP)		PAGAMENTI IN C/COMPETENZA (PC)		IMPEGNI (I) (2)		ECONOMIE DI COMPETENZA (ECP=CP- I-FPV)		RESIDUI PASSIVI DA ESERCIZIO DI COMPETENZA (EC=I-PC)	
		PREVISIONI DEFINITIVE DI CASSA (CS)		TOTALE PAGAMENTI (TP=PR+PC)		FONDO PLURIENNALE VINCOLATO (FPV) (3)				TOTALE RESIDUI PASSIVI DA RIPORTARE (TR=EP+EC)	
<b>TOTALE MISSIONI</b>		RS	519.360,58	PR	412.524,37	R	-37.004,64			EP	69.831,57
		CP	8.181.319,39	PC	1.929.650,21	I	2.299.049,95	ECP	770.781,80	EC	369.399,74
		CS	8.624.156,49	TP	2.342.174,58	FPV	5.111.487,64			TR	439.231,31
<b>TOTALE GENERALE DELLE SPESE</b>		RS	519.360,58	PR	412.524,37	R	-37.004,64			EP	69.831,57
		CP	8.181.319,39	PC	1.929.650,21	I	2.299.049,95	ECP	770.781,80	EC	369.399,74
		CS	8.624.156,49	TP	2.342.174,58	FPV	5.111.487,64			TR	439.231,31

(1) Indicare l'ammontare complessivo derivante dal riaccertamento dei residui (l'importo dei debiti definitivamente cancellati dalle scritture). Non riguarda il riaccertamento di impegni di competenza dell'esercizio cui si riferisce il rendiconto. In sede di riaccertamento dei residui non può essere effettuata una rettifica in aumento dei residui passivi se non nei casi espressamente consentiti (Principio contabile applicato della contabilità finanziaria 9.1 di cui all'Allegato n. 4-2). Le rettifiche in aumento sono indicate con il segno "+", le rettifiche in riduzione sono indicate con il segno "-".

(2) Indicare gli impegni imputati contabilmente all'esercizio cui il rendiconto si riferisce al netto dei debiti che, in occasione del riaccertamento ordinario dei residui effettuato ai sensi dell'articolo 3, comma 4, risultassero non esigibili e reimputati agli esercizi in cui le obbligazioni risultano esigibili.

(3) Indicare l'importo corrispondente agli impegni imputati agli esercizi successivi finanziati con il fondo pluriennale vincolato.

## CONTO DEL BILANCIO 2022 - RIEPILOGO GENERALE DELLE SPESE PER MISSIONI

MISSIONE	DENOMINAZIONE	RESIDUI PASSIVI AL 1/1/2022 (RS)		PAGAMENTI IN C/RESIDUI (PR)		RIACCERTAMENTO RESIDUI (R)		ECONOMIE DI COMPETENZA (ECP=CP- I-FPV)	RESIDUI PASSIVI DA ESERCIZI PRECEDENTI (EP=RS-PR+R)		
		PREVISIONI DEFINITIVE DI COMPETENZA (CP)		PAGAMENTI IN C/COMPETENZA (PC)		IMPEGNI (I)			RESIDUI PASSIVI DA ESERCIZIO DI COMPETENZA (EC=I-PC)		
		PREVISIONI DEFINITIVE DI CASSA (CS)		TOTALE PAGAMENTI (TP=PR+PC)		FONDO PLURIENNALE VINCOLATO (FPV)			TOTALE RESIDUI PASSIVI DA RIPORTARE (TR=EP+EC)		
<b>DISAVANZO DI AMMINISTRAZIONE</b>		CP	0,00								
<b>MISSIONE 01</b>	<b>Servizi istituzionali, generali e di gestione</b>	RS	121.090,02	PR	101.445,01	R	-5.895,23		EP	13.749,78	
		CP	1.000.531,92	PC	469.643,04	I	586.211,75	ECP	258.569,04	EC	116.568,71
		CS	1.121.621,94	TP	571.088,05	FPV	155.751,13		TR	130.318,49	
<b>MISSIONE 02</b>	<b>Giustizia</b>	RS	0,00	PR	0,00	R	0,00		EP	0,00	
		CP	0,00	PC	0,00	I	0,00	ECP	0,00	EC	0,00
		CS	0,00	TP	0,00	FPV	0,00		TR	0,00	
<b>MISSIONE 03</b>	<b>Ordine pubblico e sicurezza</b>	RS	0,00	PR	0,00	R	0,00		EP	0,00	
		CP	84.033,34	PC	83.708,35	I	83.708,35	ECP	324,99	EC	0,00
		CS	84.033,34	TP	83.708,35	FPV	0,00		TR	0,00	
<b>MISSIONE 04</b>	<b>Istruzione e diritto allo studio</b>	RS	198.208,85	PR	157.772,95	R	-6.636,44		EP	33.799,46	
		CP	379.623,78	PC	178.787,17	I	292.248,32	ECP	57.624,16	EC	113.461,15
		CS	577.832,63	TP	336.560,12	FPV	29.751,30		TR	147.260,61	
<b>MISSIONE 05</b>	<b>Tutela e valorizzazione dei beni e delle attività culturali</b>	RS	8.793,87	PR	8.384,88	R	-0,44		EP	408,55	
		CP	59.500,00	PC	50.577,21	I	53.031,57	ECP	6.468,43	EC	2.454,36
		CS	68.293,87	TP	58.962,09	FPV	0,00		TR	2.862,91	
<b>MISSIONE 06</b>	<b>Politiche giovanili, sport e tempo libero</b>	RS	5.472,98	PR	4.407,66	R	-1.065,32		EP	0,00	
		CP	444.943,05	PC	180.412,96	I	190.504,61	ECP	107.053,65	EC	10.091,65
		CS	450.416,03	TP	184.820,62	FPV	147.384,79		TR	10.091,65	
<b>MISSIONE 07</b>	<b>Turismo</b>	RS	0,00	PR	0,00	R	0,00		EP	0,00	
		CP	0,00	PC	0,00	I	0,00	ECP	0,00	EC	0,00
		CS	0,00	TP	0,00	FPV	0,00		TR	0,00	
<b>MISSIONE 08</b>	<b>Assetto del territorio ed edilizia abitativa</b>	RS	14.160,62	PR	9.974,23	R	-2.166,62		EP	2.019,77	
		CP	141.700,33	PC	117.627,95	I	135.278,35	ECP	5.283,38	EC	17.650,40
		CS	155.860,95	TP	127.602,18	FPV	1.138,60		TR	19.670,17	
<b>MISSIONE 09</b>	<b>Sviluppo sostenibile e tutela del territorio e dell'ambiente</b>	RS	34.265,87	PR	31.733,07	R	-2.532,80		EP	0,00	
		CP	5.107.203,27	PC	273.740,76	I	320.407,84	ECP	49.940,17	EC	46.667,08
		CS	5.098.469,14	TP	305.473,83	FPV	4.736.855,26		TR	46.667,08	
<b>MISSIONE 10</b>	<b>Trasporti e diritto alla mobilità</b>	RS	19.465,06	PR	12.894,57	R	-6.282,76		EP	287,73	
		CP	211.480,87	PC	144.905,20	I	166.702,42	ECP	4.171,89	EC	21.797,22
		CS	230.945,93	TP	157.799,77	FPV	40.606,56		TR	22.084,95	



## CONTO DEL BILANCIO 2022 - RIEPILOGO GENERALE DELLE SPESE PER MISSIONI

MISSIONE	DENOMINAZIONE	RESIDUI PASSIVI AL 1/1/2022 (RS)		PAGAMENTI IN C/RESIDUI (PR)		RIACCERTAMENTO RESIDUI (R)		ECONOMIE DI COMPETENZA (ECP=CP- I-FPV)	RESIDUI PASSIVI DA ESERCIZI PRECEDENTI (EP=RS-PR+R)	
		PREVISIONI DEFINITIVE DI COMPETENZA (CP)		PAGAMENTI IN C/COMPETENZA (PC)		IMPEGNI (I)			RESIDUI PASSIVI DA ESERCIZIO DI COMPETENZA (EC=I-PC)	
		PREVISIONI DEFINITIVE DI CASSA (CS)		TOTALE PAGAMENTI (TP=PR+PC)		FONDO PLURIENNALE VINCOLATO (FPV)			TOTALE RESIDUI PASSIVI DA RIPORTARE (TR=EP+EC)	
<b>MISSIONE 11</b>	<b>Soccorso civile</b>	RS	5.608,80	PR	2.984,03	R	-2.624,77	ECP	EP	0,00
		CP	35.758,74	PC	35.082,18	I	35.595,51		EC	513,33
		CS	41.367,54	TP	38.066,21	FPV	0,00		TR	513,33
<b>MISSIONE 12</b>	<b>Diritti sociali, politiche sociali e famiglia</b>	RS	65.870,85	PR	55.543,33	R	-9.800,26	ECP	EP	527,26
		CP	197.720,62	PC	112.307,02	I	130.218,92		EC	17.911,90
		CS	263.591,47	TP	167.850,35	FPV	0,00		TR	18.439,16
<b>MISSIONE 14</b>	<b>Sviluppo economico e competitività</b>	RS	0,00	PR	0,00	R	0,00	ECP	EP	0,00
		CP	50,00	PC	0,00	I	0,00		EC	0,00
		CS	50,00	TP	0,00	FPV	0,00		TR	0,00
<b>MISSIONE 20</b>	<b>Fondi e accantonamenti</b>	RS	0,00	PR	0,00	R	0,00	ECP	EP	0,00
		CP	40.020,61	PC	0,00	I	0,00		EC	0,00
		CS	6.497,13	TP	0,00	FPV	0,00		TR	0,00
<b>MISSIONE 50</b>	<b>Debito pubblico</b>	RS	19.639,94	PR	19.639,94	R	0,00	ECP	EP	0,00
		CP	67.720,86	PC	44.363,19	I	64.893,94		EC	20.530,75
		CS	87.360,80	TP	64.003,13	FPV	0,00		TR	20.530,75
<b>MISSIONE 99</b>	<b>Servizi per conto terzi</b>	RS	26.783,72	PR	7.744,70	R	0,00	ECP	EP	19.039,02
		CP	411.032,00	PC	238.495,18	I	240.248,37		EC	1.753,19
		CS	437.815,72	TP	246.239,88	FPV	0,00		TR	20.792,21
<b>TOTALE MISSIONI</b>		RS	<b>519.360,58</b>	PR	<b>412.524,37</b>	R	<b>-37.004,64</b>	ECP	EP	<b>69.831,57</b>
		CP	<b>8.181.319,39</b>	PC	<b>1.929.650,21</b>	I	<b>2.299.049,95</b>		EC	<b>369.399,74</b>
		CS	<b>8.624.156,49</b>	TP	<b>2.342.174,58</b>	FPV	<b>5.111.487,64</b>		TR	<b>439.231,31</b>
<b>TOTALE GENERALE DELLE SPESE</b>		RS	<b>519.360,58</b>	PR	<b>412.524,37</b>	R	<b>-37.004,64</b>	ECP	EP	<b>69.831,57</b>
		CP	<b>8.181.319,39</b>	PC	<b>1.929.650,21</b>	I	<b>2.299.049,95</b>		EC	<b>369.399,74</b>
		CS	<b>8.624.156,49</b>	TP	<b>2.342.174,58</b>	FPV	<b>5.111.487,64</b>		TR	<b>439.231,31</b>

## CONTO DEL BILANCIO 2022 - RIEPILOGO GENERALE DELLE SPESE

TITOLO	DENOMINAZIONE	RESIDUI PASSIVI AL 1/1/2022 (RS)		PAGAMENTI IN C/RESIDUI (PR)		RIACCERTAMENTO RESIDUI (R)		RESIDUI PASSIVI DA ESERCIZI PRECEDENTI (EP=RS-PR+R)			
		PREVISIONI DEFINITIVE DI COMPETENZA (CP)		PAGAMENTI IN C/COMPETENZA (PC)		IMPEGNI (I)		RESIDUI PASSIVI DA ESERCIZIO DI COMPETENZA (EC=I-PC)			
		PREVISIONI DEFINITIVE DI CASSA (CS)		TOTALE PAGAMENTI (TP=PR+PC)		FONDO PLURIENNALE VINCOLATO (FPV)		ECONOMIE DI COMPETENZA (ECP=CP- I-FPV)		TOTALE RESIDUI PASSIVI DA RIPORTARE (TR=EP+EC)	
<b>DISAVANZO DI AMMINISTRAZIONE</b>		CP	0,00								
<b>Titolo 1</b>	<b>Spese correnti</b>	RS	478.950,20	PR	393.103,02	R	-37.004,64		EP	48.842,54	
		CP	2.058.362,40	PC	1.232.906,32	I	1.586.317,87	ECP	437.560,28	EC	353.411,55
		CS	2.503.789,12	TP	1.626.009,34	FPV	34.484,25		TR	402.254,09	
<b>Titolo 2</b>	<b>Spese in conto capitale</b>	RS	2.366,01	PR	416,00	R	0,00		EP	1.950,01	
		CP	5.670.924,99	PC	429.827,68	I	432.380,63	ECP	161.540,97	EC	2.552,95
		CS	5.630.291,00	TP	430.243,68	FPV	5.077.003,39		TR	4.502,96	
<b>Titolo 4</b>	<b>Rimborso di prestiti</b>	RS	11.260,65	PR	11.260,65	R	0,00		EP	0,00	
		CP	41.000,00	PC	28.421,03	I	40.103,08	ECP	896,92	EC	11.682,05
		CS	52.260,65	TP	39.681,68	FPV	0,00		TR	11.682,05	
<b>Titolo 7</b>	<b>Spese per conto terzi e partite di giro</b>	RS	26.783,72	PR	7.744,70	R	0,00		EP	19.039,02	
		CP	411.032,00	PC	238.495,18	I	240.248,37	ECP	170.783,63	EC	1.753,19
		CS	437.815,72	TP	246.239,88	FPV	0,00		TR	20.792,21	
<b>TOTALE TITOLI</b>		RS	<b>519.360,58</b>	PR	<b>412.524,37</b>	R	<b>-37.004,64</b>		EP	<b>69.831,57</b>	
		CP	<b>8.181.319,39</b>	PC	<b>1.929.650,21</b>	I	<b>2.299.049,95</b>	ECP	<b>770.781,80</b>	EC	<b>369.399,74</b>
		CS	<b>8.624.156,49</b>	TP	<b>2.342.174,58</b>	FPV	<b>5.111.487,64</b>		TR	<b>439.231,31</b>	
<b>TOTALE GENERALE DELLE SPESE</b>		RS	<b>519.360,58</b>	PR	<b>412.524,37</b>	R	<b>-37.004,64</b>		EP	<b>69.831,57</b>	
		CP	<b>8.181.319,39</b>	PC	<b>1.929.650,21</b>	I	<b>2.299.049,95</b>	ECP	<b>770.781,80</b>	EC	<b>369.399,74</b>
		CS	<b>8.624.156,49</b>	TP	<b>2.342.174,58</b>	FPV	<b>5.111.487,64</b>		TR	<b>439.231,31</b>	

## QUADRO GENERALE RIASSUNTIVO 2022

ENTRATE	ACCERTAMENTI	INCASSI	SPESE	IMPEGNI	PAGAMENTI
<b>Fondo di cassa all'inizio dell'esercizio</b>		3.513.373,92			
<b>Utilizzo avanzo di amministrazione (1)</b> <i>di cui Utilizzo Fondo anticipazioni di liquidità</i>	35.595,11 0,00		<b>Disavanzo di amministrazione</b>	0,00	
<b>Fondo pluriennale vincolato di parte corrente (2)</b>	6.420,13				
<b>Fondo pluriennale vincolato in c/capitale (2)</b> <i>di cui Fondo pluriennale vincolato in c/capitale finanziato da debito</i>	5.270.346,89 0,00				
<b>Fondo pluriennale vincolato per incremento attività finanziarie (2)</b>	0,00				
<b>Titolo 1 - Entrate correnti di natura tributaria,contributiva e perequativa</b>	1.373.745,66	1.274.707,14	<b>Titolo 1 - Spese correnti</b>	1.586.317,87	1.626.009,34
<b>Titolo 2 - Trasferimenti correnti</b>	165.126,02	133.392,95	Fondo pluriennale vincolato di parte corrente (5)	34.484,25	
<b>Titolo 3 - Entrate extratributarie</b>	230.321,17	221.605,20	<b>Titolo 2 - Spese in conto capitale</b>	432.380,63	430.243,68
<b>Titolo 4 - Entrate in conto capitale</b>	335.552,44	327.353,08	Fondo pluriennale vincolato in c/capitale (5) <i>di cui Fondo pluriennale vincolato in c/capitale finanziato da debito</i>	5.077.003,39 0,00	
<b>Titolo 5 - Entrate da riduzione di attività finanziarie</b>	0,00	0,00	<b>Titolo 3 - Spese per incremento di attività finanziarie</b>	0,00	0,00
			Fondo pluriennale vincolato per attività finanziarie (3)	0,00	
<b>Totale entrate finali.....</b>	<b>2.104.745,29</b>	<b>1.957.058,37</b>	<b>Totale spese finali.....</b>	<b>7.130.186,14</b>	<b>2.056.253,02</b>
<b>Titolo 6 - Accensioni di prestiti</b>	0,00	0,00	<b>Titolo 4 - Rimborso di prestiti</b> Fondo anticipazioni di liquidità	40.103,08 0,00	39.681,68
<b>Titolo 7 - Anticipazione da istituto tesoriere/cassiere</b>	0,00	0,00	<b>Titolo 5 - Chiusura Anticipazioni da istituto tesoriere/cassiere</b>	0,00	0,00
<b>Titolo 9 - Entrate per conto di terzi a partite di giro</b>	240.248,37	237.224,60	<b>Titolo 7 - Spese per conto terzi a partite di giro</b>	240.248,37	246.239,88
<b>Totale entrate dell'esercizio</b>	<b>2.344.993,66</b>	<b>2.194.282,97</b>	<b>Totale spese dell'esercizio</b>	<b>7.410.537,59</b>	<b>2.342.174,58</b>
<b>TOTALE COMPLESSIVO ENTRATE</b>	<b>7.657.355,79</b>	<b>5.707.656,89</b>	<b>TOTALE COMPLESSIVO SPESE</b>	<b>7.410.537,59</b>	<b>2.342.174,58</b>
<b>DISAVANZO DELL'ESERCIZIO</b>	<b>0,00</b>		<b>AVANZO DI COMPETENZA/FONDO DI CASSA</b>	<b>246.818,20</b>	<b>3.365.482,31</b>
<b>TOTALE A PAREGGIO</b>	<b>7.657.355,79</b>	<b>5.707.656,89</b>	<b>TOTALE A PAREGGIO</b>	<b>7.657.355,79</b>	<b>5.707.656,89</b>

### QUADRO GENERALE RIASSUNTIVO 2022

<b>GESTIONE DEL BILANCIO</b>	
a) Avanzo di competenza (+) / Disavanzo di competenza (-)	246.818,20
b) Risorse accantonate stanziare nel bilancio dell'esercizio N (+) (8)	119.846,23
c) Risorse vincolate nel bilancio (+) (9)	20.683,34
<b>d) Equilibrio di bilancio (d=a-b-c)</b>	<b>106.288,63</b>

<b>GESTIONE DEGLI ACCANTONAMENTI IN SEDE DI RENDICONTO</b>	
d) Equilibrio di bilancio (+)/(-)	106.288,63
e) Variazione accantonamenti effettuata in sede di rendiconto(+)/(-) (10)	25.640,61
<b>f) Equilibrio complessivo (f=d-e)</b>	<b>80.648,02</b>

- (1) Per "Utilizzo avanzo" si intende l'avanzo applicato al bilancio: indicare l'importo dello stanziamento definitivo di bilancio.
- (2) Indicare l'importo iscritto in entrata del conto del bilancio alla corrispondente voce riguardante il fondo pluriennale vincolato.
- (3) Corrisponde alla prima voce del conto del bilancio spese. Non comprende il disavanzo da debito non contratto delle Regioni e delle Province autonome.
- (4) Inserire solo l'importo del disavanzo da debito autorizzato e non contratto ripianato nel corso dell'esercizio attraverso l'accensione dei prestiti.
- (5) Indicare la somma degli stanziamenti riguardanti il corrispondente fondo pluriennale vincolato di spesa iscritti nel conto del bilancio (FPV corrente, FPV c/capitale o FPV per partite finanziarie).
- (6) Indicare l'importo dello stanziamento definitivo di bilancio
- (8) Inserire il totale della colonna c) dell'allegato a/1 "Elenco analitico delle risorse accantonate nel risultato di amministrazione" al netto dell'accantonamento al Fondo anticipazioni di liquidità, già considerato ai fini della determinazione dell'avanzo/disavanzo di competenza.
- (9) Inserire l'importo della prima colonna della riga n) dell'allegato a/2 "Elenco analitico delle risorse vincolate nel risultato di amministrazione".
- (10) Inserire il totale della colonna d) dell'allegato a/1 "Elenco analitico delle risorse accantonate nel risultato di amministrazione" al netto dell'accantonamento al Fondo anticipazioni di liquidità, già considerato ai fini della determinazione dell'avanzo/disavanzo di competenza.

## VERIFICA EQUILIBRI

EQUILIBRIO ECONOMICO-FINANZIARIO		COMPETENZA Accert./Impegn. 2022
A) Fondo pluriennale vincolato per spese correnti iscritto in entrata	(+)	6.420,13
AA) Recupero disavanzo di amministrazione esercizio precedente	(-)	0,00
B) Entrate Titoli 1.00 - 2.00 - 3.00	(+)	1.769.192,85
<i>di cui per estinzione anticipata di prestiti</i>		0,00
C) Entrate Titolo 4.02.06 - Contributi agli investimenti direttamente destinati al rimborso dei prestiti da amministrazioni pubbliche	(+)	0,00
D) Spese Titolo 1.00 - Spese correnti	(-)	1.586.317,87
<i>di cui spese correnti non ricorrenti finanziate con utilizzo del risultato di amministrazione</i>		0,00
D1) Fondo pluriennale vincolato di parte corrente (di spesa)	(-)	34.484,25
E) Spese Titolo 2.04 - Altri trasferimenti in conto capitale	(-)	1.278,89
E1) Fondo pluriennale vincolato di spesa - titolo 2.04 Altri trasferimenti in conto capitale	(-)	0,00
F1) Spese Titolo 4.00 - Quote di capitale amm.to dei mutui e prestiti obbligazionari	(-)	40.103,08
<i>di cui per estinzione anticipata di prestiti</i>		0,00
F2) Fondo anticipazioni di liquidità	(-)	0,00
<b>G) Somma finale (G=A-AA+B+C-D-D1-E-E1-F1-F2)</b>		<b>113.428,89</b>
<b>ALTRE POSTE DIFFERENZIALI, PER ECCEZIONI PREVISTE DA NORME DI LEGGE E DA PRINCIPI CONTABILI, CHE HANNO EFFETTO SULL'EQUILIBRIO EX ARTICOLO 162, COMMA 6, DEL TESTO UNICO DELLE LEGGI SULL'ORDINAMENTO DEGLI ENTI LOCALI</b>		
H) Utilizzo avanzo di amministrazione per spese correnti e per rimborso prestiti	(+)	35.595,11
<i>di cui per estinzione anticipata di prestiti</i>		0,00
I) Entrate di parte capitale destinate a spese correnti in base a specifiche disposizioni di legge o dei principi contabili	(+)	0,00
<i>di cui per estinzione anticipata di prestiti</i>		0,00
L) Entrate di parte corrente destinate a spese di investimento in base a specifiche disposizioni di legge o dei principi contabili	(-)	0,00
M) Entrate da accensione di prestiti destinate a estinzione anticipata dei prestiti	(+)	0,00
<b>O1) RISULTATO DI COMPETENZA DI PARTE CORRENTE (O1=G+H+I+L+M)</b>		<b>149.024,00</b>
- Risorse accantonate di parte corrente stanziato nel bilancio dell'esercizio 2022	(-)	60.051,43
- Risorse vincolate di parte corrente nel bilancio	(-)	0,00
<b>O2) EQUILIBRIO DI BILANCIO DI PARTE CORRENTE</b>		<b>88.972,57</b>
- Variazione accantonamenti di parte corrente effettuata in sede di rendiconto (+)/(-)	(-)	25.640,61
<b>O3) EQUILIBRIO COMPLESSIVO DI PARTE CORRENTE</b>		<b>63.331,96</b>
P) Utilizzo avanzo di amministrazione per spese di investimento (2)	(+)	0,00
Q) Fondo pluriennale vincolato per spese in conto capitale iscritto in entrata	(+)	5.270.346,89
R) Entrate Titoli 4.00-5.00-6.00	(+)	335.552,44
C) Entrate Titolo 4.02.06 - Contributi agli investimenti direttamente destinati al rimborso dei prestiti da amministrazioni pubbliche	(-)	0,00
I) Entrate di parte capitale destinate a spese correnti in base a specifiche disposizioni di legge o dei principi contabili	(-)	0,00
S1) Entrate Titolo 5.02 per Riscossione crediti di breve termine	(-)	0,00
S2) Entrate Titolo 5.03 per Riscossione crediti di medio-lungo termine	(-)	0,00
T) Entrate Titolo 5.04 relative a Altre entrate per riduzioni di attività finanziaria	(-)	0,00
L) Entrate di parte corrente destinate a spese di investimento in base a specifiche disposizioni di legge o dei principi contabili	(+)	0,00
M) Entrate da accensione di prestiti destinate a estinzione anticipata dei prestiti	(-)	0,00
U) Spese Titolo 2.00 - Spese in conto capitale	(-)	432.380,63
U1) Fondo pluriennale vincolato in c/capitale (di spesa)	(-)	5.077.003,39
V) Spese Titolo 3.01 per Acquisizioni di attività finanziarie	(-)	0,00
E) Spese Titolo 2.04 - Altri trasferimenti in conto capitale	(+)	1.278,89
E1) Fondo pluriennale vincolato di spesa - titolo 2.04 Altri trasferimenti in conto capitale	(+)	0,00

## VERIFICA EQUILIBRI

EQUILIBRIO ECONOMICO-FINANZIARIO		COMPETENZA Accert./Impegn. 2022
<b>Z1) RISULTATO DI COMPETENZA IN C/CAPITALE ( Z1) = P+Q+R-C-I-S1-S2-T+L-M-U-U1-U2-V+E+E1)</b>		<b>97.794,20</b>
- Risorse accantonate in c/capitale stanziare nel bilancio dell'esercizio 2022	(-)	59.794,80
- Risorse vincolate in c/capitale nel bilancio	(-)	20.683,34
<b>Z2) EQUILIBRIO DI BILANCIO IN C/CAPITALE</b>		<b>17.316,06</b>
- Variazione accantonamenti in c/capitale effettuata in sede di rendiconto(+)/(-)	(-)	0,00
<b>Z3) EQUILIBRIO COMPLESSIVO IN CAPITALE</b>		<b>17.316,06</b>
S1) Entrate Titolo 5.02 per Riscossione crediti di breve termine	(+)	0,00
S2) Entrate Titolo 5.03 per Riscossione crediti di medio-lungo termine	(+)	0,00
T) Entrate Titolo 5.04 relative a Altre entrate per riduzioni di attività finanziaria	(+)	0,00
X1) Spese Titolo 3.02 per Concessione crediti di breve termine	(-)	0,00
X2) Spese Titolo 3.03 per Concessione crediti di medio-lungo termine	(-)	0,00
Y) Spese Titolo 3.04 per Altre spese per acquisizioni di attività finanziarie	(-)	0,00
<b>W1) RISULTATO DI COMPETENZA (W1=O1+Z1+S1+S2+T-X1-X2-Y)</b>		<b>246.818,20</b>
- Risorse accantonate stanziare nel bilancio dell'esercizio 2022	(-)	119.846,23
- Risorse vincolate nel bilancio	(-)	20.683,34
<b>W2) EQUILIBRIO DI BILANCIO</b>		<b>106.288,63</b>
- Variazione accantonamenti effettuata in sede di rendiconto(+)/(-)	(-)	25.640,61
<b>W3) EQUILIBRIO COMPLESSIVO</b>		<b>80.648,02</b>
<b>Saldo corrente ai fini della copertura degli investimenti pluriennali:</b>		
O1) Risultato di competenza di parte corrente	(+)	149.024,00
Utilizzo risultato di amministrazione destinato al finanziamento di spese correnti ricorrenti e al rimborso di prestiti al netto del fondo anticipazione di liquidità	(-)	35.595,11
Entrate non ricorrenti che non hanno dato copertura a impegni	(-)	0,00
- Risorse accantonate di parte corrente stanziare nel bilancio dell'esercizio 2022 (1)	(-)	60.051,43
- Variazione accantonamenti di parte corrente effettuata in sede di rendiconto (+)/(-)(2)	(-)	25.640,61
- Risorse vincolate di parte corrente nel bilancio (3)	(-)	0,00
<b>Equilibrio di parte corrente ai fini della copertura degli investimenti pluriennali.</b>		<b>27.736,85</b>

A) Indicare l'importo iscritto in entrata del conto del bilancio alla corrispondente voce riguardante il fondo pluriennale vincolato.

C) Si tratta delle entrate in conto capitale relative ai soli contributi agli investimenti destinati al rimborso prestiti corrispondenti alla voce del piano dei conti finanziario con codifica E.4.02.06.00.000.

D1) Indicare l'importo complessivo delle voci relative al corrispondente fondo pluriennale vincolato risultante in spesa del conto del bilancio

E) Si tratta delle spese del titolo 2 per trasferimenti in conto capitale corrispondenti alla voce del piano dei conti finanziario con codifica U.2.04.00.00.000.

Q) Indicare l'importo iscritto in entrata del conto del bilancio alla corrispondente voce riguardante il fondo pluriennale vincolato.

S1) Si tratta delle entrate del titolo 5 limitatamente alle riscossione crediti di breve termine corrispondenti alla voce del piano dei conti finanziario con codifica E.5.02.00.00.000.

S2) Si tratta delle entrate del titolo 5 limitatamente alle riscossione crediti di medio-lungo termine corrispondenti alla voce del piano dei conti finanziario con codifica E.5.03.00.00.000.

T) Si tratta delle entrate del titolo 5 limitatamente alle altre entrate per riduzione di attività finanziarie corrispondenti alla voce del piano dei conti finanziario con codifica E.5.04.00.00.000.

U1) Indicare l'importo complessivo delle voci relative al corrispondente fondo pluriennale vincolato risultante in spesa del conto del bilancio

X1) Si tratta delle spese del titolo 3 limitatamente alle concessione crediti di breve termine corrispondenti alla voce del piano dei conti finanziario con codifica U.3.02.00.00.000.

X2) Si tratta delle spese del titolo 3 limitatamente alle concessione crediti di medio-lungo termine corrispondenti alla voce del piano dei conti finanziario con codifica U.3.03.00.00.000.

Y) Si tratta delle spese del titolo 3 limitatamente alle altre spese per incremento di attività finanziarie corrispondenti alla voce del piano dei conti finanziario con codifica U.3.04.00.00.000.

(1) Inserire la quota corrente del totale della colonna c) dell'allegato a/1 "Elenco analitico delle risorse accantonate nel risultato di amministrazione" al netto dell'accantonamento al fondo anticipazioni di liquidità, già considerato ai fini della determinazione del saldo di parte corrente.

(2) Inserire la quota corrente del I totale della colonna d) dell'allegato a/1 "Elenco analitico delle risorse accantonate nel risultato di amministrazione" al netto dell'accantonamento al Fondo anticipazioni di liquidità, già considerato ai fini della determinazione.

(3) Inserire l'importo della quota corrente della prima colonna della riga n) dell'allegato a/2 "Elenco analitico delle risorse vincolate nel risultato di amministrazione" al netto delle quote correnti vincolate al 31/12 finanziate dal risultato di amministrazione iniziale.

## CONTO ECONOMICO 2022

CONTO ECONOMICO		SALDO 2022	SALDO 2021
<b>A) COMPONENTI POSITIVI DELLA GESTIONE</b>			
1	Proventi da tributi	1.085.379,49	860.428,08
2	Proventi da fondi perequativi	288.366,17	300.666,19
3	Proventi da trasferimenti e contributi	165.126,02	135.028,58
a	<i>Proventi da trasferimenti correnti</i>	165.126,02	135.028,58
b	<i>Quota annuale di contributi agli investimenti</i>	0,00	0,00
c	<i>Contributi agli investimenti</i>	0,00	0,00
4	Ricavi delle vendite e prestazioni e proventi da servizi pubblici	174.390,19	186.403,28
a	<i>Proventi derivanti dalla gestione dei beni</i>	65.238,64	77.018,44
b	<i>Ricavi della vendita di beni</i>	0,00	0,00
c	<i>Ricavi e proventi dalla prestazione di servizi</i>	109.151,55	109.384,84
5	Variazioni nelle rimanenze di prodotti in corso di lavorazione, etc. (+/-)	0,00	0,00
6	Variazione dei lavori in corso su ordinazione	0,00	0,00
7	Incrementi di immobilizzazioni per lavori interni	0,00	0,00
8	Altri ricavi e proventi diversi	71.378,87	84.961,70
<b>TOTALE COMPONENTI POSITIVI DELLA GESTIONE (A)</b>		<b>1.784.640,74</b>	<b>1.567.487,83</b>
<b>B) COMPONENTI NEGATIVI DELLA GESTIONE</b>			
9	Acquisto di materie prime e/o beni di consumo	30.439,67	29.798,74
10	Prestazioni di servizi	889.974,80	854.579,50
11	Utilizzo beni di terzi	0,00	0,00
12	Trasferimenti e contributi	277.198,26	250.455,49
a	<i>Trasferimenti correnti</i>	272.572,26	250.455,49
b	<i>Contributi agli investimenti ad altre Amministrazioni pubb.</i>	0,00	0,00
c	<i>Contributi agli investimenti ad altri soggetti</i>	4.626,00	0,00
13	Personale	288.101,08	253.999,56
14	Ammortamenti e svalutazioni	284.254,67	260.895,09
a	<i>Ammortamenti di immobilizzazioni Immateriali</i>	9.969,15	9.804,83
b	<i>Ammortamenti di immobilizzazioni materiali</i>	227.701,22	218.892,39
c	<i>Altre svalutazioni delle immobilizzazioni</i>	0,00	0,00
d	<i>Svalutazione dei crediti</i>	46.584,30	32.197,87
15	Variazioni nelle rimanenze di materie prime e/o beni di consumo (+/-)	0,00	0,00
16	Accantonamenti per rischi	0,00	0,00
17	Altri accantonamenti	0,00	0,00
18	Oneri diversi di gestione	97.809,99	18.818,15
<b>TOTALE COMPONENTI NEGATIVI DELLA GESTIONE (B)</b>		<b>1.867.778,47</b>	<b>1.668.546,53</b>
<b>DIFFERENZA FRA COMP. POSITIVI E NEGATIVI DELLA GESTIONE (A-B)</b>		<b>(83.137,73)</b>	<b>(101.058,70)</b>
<b>C) PROVENTI ED ONERI FINANZIARI</b>			
<i>Proventi finanziari</i>			
19	Proventi da partecipazioni	0,00	0,00
a	<i>da società controllate</i>	0,00	0,00
b	<i>da società partecipate</i>	0,00	0,00
c	<i>da altri soggetti</i>	0,00	0,00
20	Altri proventi finanziari	0,53	1,44
<b>Totale proventi finanziari</b>		<b>0,53</b>	<b>1,44</b>
<i>Oneri finanziari</i>			
21	Interessi ed altri oneri finanziari	24.790,86	24.588,72
a	<i>Interessi passivi</i>	24.790,86	24.588,72
b	<i>Altri oneri finanziari</i>	0,00	0,00
<b>Totale oneri finanziari</b>		<b>24.790,86</b>	<b>24.588,72</b>
<b>TOTALE PROVENTI ED ONERI FINANZIARI (C)</b>		<b>(24.790,33)</b>	<b>(24.587,28)</b>
<b>D) RETTIFICHE DI VALORE ATTIVITA' FINANZIARIE</b>			
22	Rivalutazioni	0,00	0,00
23	Svalutazioni	0,00	0,00
<b>TOTALE RETTIFICHE (D)</b>		<b>0,00</b>	<b>0,00</b>
<b>E) PROVENTI ED ONERI STRAORDINARI</b>			
24	Proventi straordinari	217.721,72	221.465,62
a	<i>Proventi da permessi di costruire</i>	149.969,10	154.403,14
b	<i>Proventi da trasferimenti in conto capitale</i>	0,00	0,00
c	<i>Sopravvenienze attive e insussistenze del passivo</i>	67.752,62	48.142,57
d	<i>Plusvalenze patrimoniali</i>	0,00	0,00
e	<i>Altri proventi straordinari</i>	0,00	18.919,91
<b>Totale proventi straordinari</b>		<b>217.721,72</b>	<b>221.465,62</b>
25	Oneri straordinari	164.561,12	62.617,91
a	<i>Trasferimenti in conto capitale</i>	1.278,89	0,00
b	<i>Sopravvenienze passive e insussistenze dell'attivo</i>	95.552,63	61.532,91
c	<i>Minusvalenze patrimoniali</i>	0,00	0,00
d	<i>Altri oneri straordinari</i>	67.729,60	1.085,00
<b>Totale oneri straordinari</b>		<b>164.561,12</b>	<b>62.617,91</b>
<b>TOTALE PROVENTI ED ONERI STRAORDINARI (E)</b>		<b>53.160,60</b>	<b>158.847,71</b>
<b>RISULTATO PRIMA DELLE IMPOSTE (A-B+C+D+E)</b>		<b>(54.767,46)</b>	<b>33.201,73</b>
26	Imposte (*)	19.784,08	19.007,89
27	<b>RISULTATO DELL'ESERCIZIO</b>	<b>(74.551,54)</b>	<b>14.193,84</b>

## STATO PATRIMONIALE ATTIVO 2022

STATO PATRIMONIALE ATTIVO		SALDO 2022	SALDO 2021
	<b>A) CREDITI vs.LO STATO ED ALTRE AMMINISTRAZIONI PUBBLICHE PER LA PARTECIPAZIONE AL FONDO DI DOTAZIONE</b>	<b>0,00</b>	<b>0,00</b>
	<b>TOTALE CREDITI vs PARTECIPANTI (A)</b>	<b>0,00</b>	<b>0,00</b>
	<b>B) IMMOBILIZZAZIONI</b>		
I	<u>Immobilizzazioni immateriali</u>		
1	costi di impianto e di ampliamento	0,00	0,00
2	costi di ricerca sviluppo e pubblicità	0,00	0,00
3	diritti di brevetto ed utilizzazione opere dell'ingegno	265,93	5.975,53
4	concessioni, licenze, marchi e diritti simile	0,00	0,00
5	avviamento	0,00	0,00
6	immobilizzazioni in corso ed acconti	0,00	0,00
9	altre	9.562,47	13.822,02
	<b>Totale immobilizzazioni immateriali</b>	<b>9.828,40</b>	<b>19.797,55</b>
	<u>Immobilizzazioni materiali (3)</u>		
II 1	Beni demaniali	1.894.370,83	1.922.344,57
1.1	Terreni	0,00	0,00
1.2	Fabbricati	31.460,84	26.088,76
1.3	Infrastrutture	658.041,49	635.781,50
1.9	Altri beni demaniali	1.204.868,50	1.260.474,31
III 2	Altre immobilizzazioni materiali (3)	4.974.940,85	4.898.385,23
2.1	Terreni	11.291,49	11.291,49
a	di cui in leasing finanziario	0,00	0,00
2.2	Fabbricati	4.781.508,12	4.721.499,25
a	di cui in leasing finanziario	0,00	0,00
2.3	Impianti e macchinari	30.311,66	31.342,08
a	di cui in leasing finanziario	0,00	0,00
2.4	Attrezzature industriali e commerciali	77.757,39	81.521,04
2.5	Mezzi di trasporto	27.678,97	0,00
2.6	Macchine per ufficio e hardware	2.375,34	4.986,78
2.7	Mobili e arredi	16.075,44	19.162,63
2.8	Infrastrutture	6.297,60	6.500,51
2.99	Altri beni materiali	21.644,84	22.081,45
3	Immobilizzazioni in corso ed acconti	0,00	0,00
	<b>Totale immobilizzazioni materiali</b>	<b>6.869.311,68</b>	<b>6.820.729,80</b>
IV	<u>Immobilizzazioni Finanziarie (1)</u>		
1	Partecipazioni in	273.647,52	273.647,52
a	imprese controllate	0,00	0,00
b	imprese partecipate	0,00	0,00
c	altri soggetti	273.647,52	273.647,52
2	Crediti verso	0,00	0,00
a	altre amministrazioni pubbliche	0,00	0,00
b	imprese controllate	0,00	0,00
c	imprese partecipate	0,00	0,00
d	altri soggetti	0,00	0,00
3	Altri titoli	0,00	0,00
	<b>Totale immobilizzazioni finanziarie</b>	<b>273.647,52</b>	<b>273.647,52</b>
	<b>TOTALE IMMOBILIZZAZIONI (B)</b>	<b>7.152.787,60</b>	<b>7.114.174,87</b>
	<b>C) ATTIVO CIRCOLANTE</b>		
I	<u>Rimanenze</u>	0,00	0,00
	<b>Totale</b>	<b>0,00</b>	<b>0,00</b>
II	<u>Crediti(2)</u>		
1	Crediti di natura tributaria	195.180,88	114.924,39
a	Crediti da tributi destinati al finanziamento della sanità	0,00	0,00
b	Altri crediti da tributi	191.734,05	104.000,67
c	Crediti da Fondi perequativi	3.446,83	10.923,72
2	Crediti per trasferimenti e contributi	2.184.348,25	2.144.415,82
a	verso amministrazioni pubbliche	2.184.348,25	2.144.415,82
b	imprese controllate	0,00	0,00
c	imprese partecipate	0,00	0,00
d	verso altri soggetti	0,00	0,00
3	Verso clienti ed utenti	26.514,18	26.965,79
4	Altri Crediti	18.084,16	53.964,48
a	verso l'erario	0,00	0,00
b	per attività svolta per c/terzi	0,00	15.776,00
c	altri	18.084,16	38.188,48
	<b>Totale crediti</b>	<b>2.424.127,47</b>	<b>2.340.270,48</b>
III	<u>ATTIVITA' FINANZIARIE CHE NON COSTITUISCONO IMMOBILIZZI</u>		
1	partecipazioni	0,00	0,00
2	altri titoli	0,00	0,00
	<b>Totale attività finanziarie che non costituiscono immobilizzi</b>	<b>0,00</b>	<b>0,00</b>
IV	<u>DISPONIBILITA' LIQUIDE</u>		
1	Conto di tesoreria	3.365.482,31	3.513.373,92
a	Istituto tesoriere	3.365.482,31	3.513.373,92
b	presso Banca d'Italia	0,00	0,00



**STATO PATRIMONIALE ATTIVO 2022**

<b>STATO PATRIMONIALE ATTIVO</b>		<b>SALDO 2022</b>	<b>SALDO 2021</b>
2	Altri depositi bancari e postali	0,00	0,00
3	Denaro e valori in cassa	0,00	0,00
4	Altri conti presso la tesoreria statale intestati all'ente	0,00	0,00
	<b>Totale disponibilità liquide</b>	<b>3.365.482,31</b>	<b>3.513.373,92</b>
	<b>TOTALE ATTIVO CIRCOLANTE (C)</b>	<b>5.789.609,78</b>	<b>5.853.644,40</b>
	<b>D) RATEI E RISCONTI</b>		
1	Ratei attivi	0,00	0,00
2	Risconti attivi	0,00	1.096,49
	<b>TOTALE RATEI E RISCONTI D)</b>	<b>0,00</b>	<b>1.096,49</b>
	<b>TOTALE DELL'ATTIVO</b>	<b>12.942.397,38</b>	<b>12.968.915,76</b>

(1) Con separata indicazioni degli importi esigibili entro l'esercizio successivo

(2) Con separata indicazioni degli importi esigibili oltre l'esercizio successivo

(3) Con separata indicazioni degli importi relativi a beni indisponibili

## STATO PATRIMONIALE PASSIVO 2022

STATO PATRIMONIALE PASSIVO		SALDO 2022	SALDO 2021
<b>A) PATRIMONIO NETTO</b>			
I	Fondo di dotazione	0,00	0,00
II	Riserve	10.176.226,30	10.176.226,30
	<i>b da capitale</i>	0,00	0,00
	<i>c da permessi di costruire</i>	4.185.117,64	4.185.117,64
	<i>d riserve indisponibili per beni demaniali e patrimoniali indisponibili e per i beni culturali</i>	5.991.108,66	5.991.108,66
	<i>e Altre riserve indisponibili</i>	0,00	0,00
	<i>f altre riserve disponibili</i>	0,00	0,00
III	Risultato economico dell'esercizio	(74.551,54)	14.193,84
IV	Risultato economico di esercizi precedenti	(3.744.992,93)	(3.759.186,77)
V	Riserve negative per beni indisponibili	0,00	0,00
<b>TOTALE PATRIMONIO NETTO (A)</b>		<b>6.356.681,83</b>	<b>6.431.233,37</b>
<b>B) FONDI PER RISCHI ED ONERI</b>			
1	per trattamento di quiescenza	0,00	0,00
2	per imposte	0,00	0,00
3	altri	0,00	12.001,80
<b>TOTALE FONDI RISCHI ED ONERI (B)</b>		<b>0,00</b>	<b>12.001,80</b>
<b>C) TRATTAMENTO DI FINE RAPPORTO</b>		<b>0,00</b>	<b>0,00</b>
<b>TOTALE T.F.R. (C)</b>		<b>0,00</b>	<b>0,00</b>
<b>D) DEBITI (1)</b>			
1	Debiti da finanziamento	659.416,07	698.628,34
	<i>a prestiti obbligazionari</i>	0,00	0,00
	<i>b v/ altre amministrazioni pubbliche</i>	550.000,00	550.000,00
	<i>c verso banche e tesoriere</i>	0,00	0,00
	<i>d verso altri finanziatori</i>	109.416,07	148.628,34
2	Debiti verso fornitori	253.462,20	228.522,50
3	Acconti	0,00	0,00
4	Debiti per trasferimenti e contributi	90.477,95	141.841,84
	<i>a enti finanziati dal servizio sanitario nazionale</i>	0,00	0,00
	<i>b altre amministrazioni pubbliche</i>	65.651,56	89.999,13
	<i>c imprese controllate</i>	0,00	0,00
	<i>d imprese partecipate</i>	0,00	0,00
	<i>e altri soggetti</i>	24.826,39	51.842,71
5	altri debiti	72.832,04	128.224,54
	<i>a tributari</i>	961,74	5.968,46
	<i>b verso istituti di previdenza e sicurezza sociale</i>	2.900,99	839,57
	<i>c per attività svolta per c/terzi (2)</i>	0,00	0,00
	<i>d altri</i>	68.969,31	121.416,51
<b>TOTALE DEBITI (D)</b>		<b>1.076.188,26</b>	<b>1.197.217,22</b>
<b>E) RATEI E RISCONTI E CONTRIBUTI AGLI INVESTIMENTI</b>			
I	Ratei passivi	0,00	0,00
II	Risconti passivi	5.509.527,29	5.328.463,37
1	Contributi agli investimenti	5.509.527,29	5.328.463,37
	<i>a da amministrazioni pubbliche</i>	5.509.527,29	5.328.463,37
	<i>b da altri soggetti</i>	0,00	0,00
2	Concessioni pluriennali	0,00	0,00
3	Altri risconti passivi	0,00	0,00
<b>TOTALE RATEI E RISCONTI (E)</b>		<b>5.509.527,29</b>	<b>5.328.463,37</b>
<b>TOTALE DEL PASSIVO</b>		<b>12.942.397,38</b>	<b>12.968.915,76</b>
<b>CONTI D'ORDINE</b>			
	1) Impegni su esercizi futuri	5.355.311,02	5.441.280,41
	2) beni di terzi in uso	0,00	0,00
	3) beni dati in uso a terzi	0,00	0,00
	4) garanzie prestate a amministrazioni pubbliche	0,00	0,00
	5) garanzie prestate a imprese controllate	0,00	0,00
	6) garanzie prestate a imprese partecipate	0,00	0,00
	7) garanzie prestate a altre imprese	0,00	0,00
<b>TOTALE CONTI D'ORDINE</b>		<b>5.355.311,02</b>	<b>5.441.280,41</b>

(1) Con separata indicazioni degli importi esigibili oltre l'esercizio successivo

(2) Non comprende i debiti derivanti dall'attività di sostituto d'imposta. I debiti derivanti da tale attività sono considerati nelle voci 5 a) e b)

**PROSPETTO DIMOSTRATIVO DEL RISULTATO DI AMMINISTRAZIONE DEL 2022**

		GESTIONE		
		RESIDUI	COMPETENZA	TOTALE
Fondo cassa al 1° gennaio				3.513.373,92
RISCOSSIONI	(+)	273.296,34	1.920.986,63	2.194.282,97
PAGAMENTI	(-)	412.524,37	1.929.650,21	2.342.174,58
SALDO DI CASSA AL 31 DICEMBRE	(=)			3.365.482,31
PAGAMENTI per azioni esecutive non regolarizzate al 31 dicembre	(-)			0,00
FONDO DI CASSA AL 31 DICEMBRE	(=)			3.365.482,31
RESIDUI ATTIVI	(+)	2.116.595,22	424.007,03	2.540.602,25
<i>di cui derivanti da accertamenti di tributi effettuati sulla base della stima del dipartimento delle finanze</i>				146.008,36
RESIDUI PASSIVI	(-)	69.831,57	369.399,74	439.231,31
FONDO PLURIENNALE VINCOLATO PER SPESE CORRENTI (1)	(-)			34.484,25
FONDO PLURIENNALE VINCOLATO PER SPESE IN CONTO CAPITALE (1)	(-)			5.077.003,39
<b>RISULTATO DI AMMINISTRAZIONE AL 31 DICEMBRE 2022 (A)</b>	<b>(=)</b>			<b>355.365,61</b>

Composizione del risultato di amministrazione al 31 dicembre 2022	
<b>Parte accantonata (3)</b>	
Fondo crediti di dubbia esigibilità al 31/12/2022 (4)	116.483,78
Fondo anticipazioni liquidità	0,00
Fondo perdite società partecipate	0,00
Fondo contenzioso	0,00
Altri accantonamenti	118.691,82
<b>Totale parte accantonata (B)</b>	<b>235.175,60</b>
<b>Parte vincolata</b>	
Vincoli derivanti da leggi e dai principi contabili	0,00
Vincoli derivanti da trasferimenti	8.870,77
Vincoli derivanti dalla contrazione di mutui	0,00
Vincoli formalmente attribuiti dall'ente	0,00
Altri vincoli	0,00
<b>Totale parte vincolata (C)</b>	<b>8.870,77</b>
<b>Parte destinata agli investimenti</b>	
<b>Parte destinata agli investimenti</b>	<b>109.796,91</b>
<b>Totale parte disponibile (E=A-B-C-D)</b>	<b>1.522,33</b>

(1) Indicare l'importo del fondo pluriennale vincolato risultante dal conto del bilancio (in spesa).

(3) Non comprende il fondo pluriennale vincolato

(4) Indicare l'importo del fondo crediti di dubbia esigibilità risultante dall'allegato 8 c)

**ELENCO ANALITICO DELLE RISORSE ACCANTONATE NEL RISULTATO DI AMMINISTRAZIONE 2022 (\*)**

Capitolo di spesa	Descrizione	Risorse accantonate al 01/01/2022 (5)	Risorse accantonate applicate al bilancio dell'esercizio 2022( con segno - (1))	Risorse accantonate stanziata nella spesa del bilancio dell'esercizio 2022	Variazione accantonamenti effettuata in sede di rendiconto (con segno +/- (2))	Risorse accantonate nel risultato di amministrazione al 31/12/2022
		(a)	(b)	(c)	(d)	(e) = (a) + (b) + (c) + (d)
<b>Fondo crediti di dubbia esigibilità (3)</b>						
912/0	FONDO CREDITI DI DUBBIA ESIGIBILITA'	72.973,06	0,00	29.677,00	13.833,72	116.483,78
<b>Totale Fondo crediti di dubbia esigibilità (3):</b>		<b>72.973,06</b>	<b>0,00</b>	<b>29.677,00</b>	<b>13.833,72</b>	<b>116.483,78</b>
<b>Altri accantonamenti (4)</b>						
/	RESTITUZIONE ANTICIPO CONTRIBUTO	0,00	0,00	6.000,00	0,00	6.000,00
/	RIMBORSO INTERVENTI BARRIERE ARCHITETONICHE EFFETTATI DA PRIVATI FINANZIATI DA REGIONE LOMBARDIA	0,00	0,00	4.536,71	0,00	4.536,71
/	ARRETRATI CONTRATTI	4.000,00	0,00	0,00	10.000,00	14.000,00
/	ADDIZIONALE IRPEF	0,00	0,00	50.000,00	0,00	50.000,00
10/0	INDENNITA' AL SINDACO, AGLI ASSESSORI ED AI CONSIGLIERI COMUNALI	3.468,74	0,00	0,00	1.806,89	5.275,63
25/0	SPESE PER CENSIMENTO	65,40	0,00	1.417,20	0,00	1.482,60
920/0	TRASFERIMENTO FONDO DI SOLIDARIETA' REGIONALE	0,00	0,00	5.201,00	0,00	5.201,00
971/0	RESTITUZIONE TRASFERIMENTI PER CONSULTAZIONI ELETTORALI (1085,20) E REFERENDARIE (1324,78)	0,00	0,00	2.409,98	0,00	2.409,98
972/0	RESTITUZIONE TRASFERIMENTI OBIETTIVI PER IL SOCIALE - ASILI NIDO	0,00	0,00	15.346,25	0,00	15.346,25
1155/0	10% ONERI URBANIZ. PER OPERE ELIMINAZIONE BARRIERE ARCHITETONICHE (10% PRIMARIA + SECONDARIA)	4.533,06	0,00	3.984,03	0,00	8.517,09
1156/0	CONTRIBUTO ONERI URB. SEC. L.R. 20/92 (8%)	4.648,50	0,00	1.274,06	0,00	5.922,56
<b>Totale Altri accantonamenti (4):</b>		<b>16.715,70</b>	<b>0,00</b>	<b>90.169,23</b>	<b>11.806,89</b>	<b>118.691,82</b>
<b>TOTALE:</b>		<b>89.688,76</b>	<b>0,00</b>	<b>119.846,23</b>	<b>25.640,61</b>	<b>235.175,60</b>

(\*) Le modalità di compilazione delle singole voci del prospetto sono descritte nel paragrafo 13.7.1 del principio applicato della programmazione

(1) Indicare, con il segno (-), l'utilizzo dei fondi accantonati attraverso l'applicazione in bilancio della corrispondente quota del risultato di amministrazione.

(2) Indicare con il segno (+) i maggiori accantonamenti nel risultato di amministrazione effettuati in sede di predisposizione del rendiconto, e con il segno (-), le riduzioni degli accantonamenti effettuati in sede di

**ELENCO ANALITICO DELLE RISORSE ACCANTONATE NEL RISULTATO DI AMMINISTRAZIONE 2022 (\*)**

predisposizione del rendiconto.

(3) Con riferimento ai capitoli di bilancio riguardanti il FCDE, devono essere preliminarmente valorizzate le colonne (a) e (e) nelle quali devono essere indicate rispettivamente le quote accantonate nel risultato di amministrazione degli esercizi (N-1) e (N) determinate nel rispetto dei principi contabili. Successivamente sono valorizzati gli importi di cui alla lettera (b), che corrispondono alla quota del risultato di amministrazione applicata al bilancio N per le rispettive quote del FCDE. Se l'importo della colonna (e) è minore della somma algebrica delle colonne (a)+(b), la differenza è iscritta con il segno (-) nella colonna (d). Se l'importo della colonna (e) è maggiore della somma algebrica delle colonne (a)+(b), la differenza è iscritta con il segno (+) nella colonna (c) entro il limite dell'importo stanziato in bilancio per il FCDE (previsione definitiva). Se lo stanziamento di bilancio non è capiente, la differenza è iscritta nella colonna (d) con il segno (+).

(4) I fondi di riserva e i fondi speciali non confluiscono nella quota accantonata del risultato di amministrazione.

(5) In caso di revisione della composizione del risultato di amministrazione all'inizio dell'esercizio (vincolati, accantonati e destinati agli investimenti) i dati della colonna 1 possono non corrispondere con i dati dell'ultima colonna del prospetto a/1 del rendiconto dell'esercizio precedente.

## ELENCO ANALITICO DELLE RISORSE VINCOLATE NEL RISULTATO DI AMMINISTRAZIONE 2022 (\*)

Capitolo di entrata	Descrizione	Capitolo di spesa	Descrizione	Risorse vinc. nel risultato di amministrazione al 1/1/ 2022 (1)	Risorse vinc. applicate al bilancio dell'esercizio 2022	Entrate vinc. accertate nell'esercizio 2022	Impegni eser. 2022 finanziati da entrate vincolate accertate nell'esercizio o da quote vincolate del risultato di amministrazione	Fondo plur. vinc. al 31/12/2022 finanziato da entrate vincolate accertate nell'esercizio o da quote vincolate del risultato di amministrazione	Cancellazione di residui attivi vincolati (2) o eliminazione del vincolo su quote del risultato di amministrazione (+) e cancellazione di residui passivi finanziati da risorse vincolate (-) (gestione dei residui)	Cancellazione dell'esercizio 2022 di impegni finanziati dal fondo plur. vinc. dopo l'approvazione del rendiconto dell'esercizio 2021 non reimpegnati dell'esercizio 2022	Risorse vincolate nel bilancio al 31/12/2022	Risorse vincolate nel risultato di amministrazione al 31/12/2022
				(a)	(b)	(c)	(d)	(e)	(f)	(g)	(h) = (b)+(c)-(d)-(e)+(g)	(i) = (a)+(c)-(d)-(e)-(f)+(g)
<b>Vincoli derivanti da Trasferimenti</b>												
2020/0	EMERGENZA COVID CONTRIBUTO DA MINISTERO DM 267 DEL	601/0	EMERGENZA COVID CONTRIBUTO DA MINISTERO DM 267 DEL	0,00	0,00	4.366,09	4.366,09	0,00	0,00	0,00	0,00	0,00
2081/0	FONDO SOLIDARIETA' ALIMENTARE	829/0	BUONI ALIMENTARI FINANZIATI DA TRASFERIMENTO	0,00	0,00	0,00	0,00	0,00	-8.870,77	0,00	0,00	8.870,77
<b>Totale Vincoli derivanti da Trasferimenti:</b>				<b>0,00</b>	<b>0,00</b>	<b>4.366,09</b>	<b>4.366,09</b>	<b>0,00</b>	<b>-8.870,77</b>	<b>0,00</b>	<b>0,00</b>	<b>8.870,77</b>
<b>Vincoli formalmente attribuiti dall'Ente</b>												
/	Errata cancellazione impegno	1156/0	CONTRIBUTO ONERI URB. SEC. L.R. 20/92 (8%)	20.683,34	20.683,34	0,00	0,00	0,00	20.683,34	0,00	20.683,34	0,00
<b>Totale Vincoli formalmente attribuiti dall'Ente:</b>				<b>20.683,34</b>	<b>20.683,34</b>	<b>0,00</b>	<b>0,00</b>	<b>0,00</b>	<b>20.683,34</b>	<b>0,00</b>	<b>20.683,34</b>	<b>0,00</b>
<b>TOTALE:</b>				<b>20.683,34</b>	<b>20.683,34</b>	<b>4.366,09</b>	<b>4.366,09</b>	<b>0,00</b>	<b>11.812,57</b>	<b>0,00</b>	<b>20.683,34</b>	<b>8.870,77</b>

Totale quote accantonate riguardanti le risorse vincolate da legge (m/1)	0,00	0,00
Totale quote accantonate riguardanti le risorse vincolate da trasferimenti (m/2)	0,00	0,00
Totale quote accantonate riguardanti le risorse vincolate da finanziamenti (m/3)	0,00	0,00
Totale quote accantonate riguardanti le risorse vincolate dall'ente (m/4)	0,00	0,00
Totale quote accantonate riguardanti le risorse vincolate da altro (m/5)	0,00	0,00
<b>Totale quote accantonate riguardanti le risorse vincolate (m = m/1 + m/2 + m/3 + m/4 + m/5)</b>	<b>0,00</b>	<b>0,00</b>
Totale risorse vincolate da legge al netto di quelle che sono state oggetto di accantonamenti (n/1 = l/1 - m/1)	0,00	0,00
Totale risorse vincolate da trasferimenti al netto di quelle che sono state oggetto di accantonamenti (n/2 = l/2 - m/2)	0,00	8.870,77
Totale risorse vincolate da finanziamenti al netto di quelle che sono state oggetto di accantonamenti (n/3 = l/3 - m/3)	0,00	0,00
Totale risorse vincolate dall'Ente al netto di quelle che sono state oggetto di accantonamenti (n/4 = l/4 - m/4)	20.683,34	0,00

**ELENCO ANALITICO DELLE RISORSE VINCOLATE NEL RISULTATO DI AMMINISTRAZIONE 2022 (\*)**

Totale risorse vincolate da altro al netto di quelle che sono state oggetto di accantonamenti (n/5 = l/5 - m5)	0,00	0,00
<b>Totale risorse vincolate al netto di quelle che sono state oggetto di accantonamenti (n = l - m)</b>	<b>20.683,34</b>	<b>8.870,77</b>

(\*) Le modalità di compilazione delle singole voci del prospetto sono descritte nel paragrafo 13.7.2 del principio applicato della programmazione.

(1) In caso di revisione della composizione del risultato di amministrazione all'inizio dell'esercizio (vincolati, accantonati e destinati agli investimenti) i dati della colonna 1 possono non corrispondere con i dati dell'ultima colonna del prospetto a/1 del rendiconto dell'esercizio precedente.

(2) Esclusa la cancellazione di residui attivi non compresi nella quota vincolata del risultato di amministrazione dell'esercizio precedente (ad es. i residui attivi vincolati che hanno finanziato impegni).

**ELENCO ANALITICO DELLE RISORSE DESTINATE AGLI INVESTIMENTI NEL RISULTATO DI AMMINISTRAZIONE 2022 (\*)**

Capitolo di entrata	Descrizione	Capitolo di spesa	Descrizione	Risorse destinate agli investimenti al 1/1/ 2022 (1)	Entrate destinate agli investimenti accertate nell'esercizio 2022	Impegni eser. 2022 finanziati da entrate destinate accertate nell'esercizio o da quote destinate del risultato di amministrazione (2)	Fondo plurienn. vinc. al 31/12/2022 finanziato da entrate destinate accertate nell'esercizio o da quote destinate del risultato di amministrazione	Cancellazione di residui attivi costituiti da risorse destinate agli investimenti (3) o eliminazione della destinazione su quote del risultato di amministrazione (+) e cancellazione di residui passivi finanziati da risorse destinate agli investimenti (-) (gestione dei residui)	Risorse destinate agli investimenti al 31/12/2022
				(a)	(b)	(c)	(d)	(e)	(f) = (a)+(b)-(c)-(d)-(e)
<b>Destinate a investimenti</b>									
4230/0	PROVENTIDA COSTO DI COSTRUZIONE	1040/0	INTERVENTI SU CENTRO SPORTIVO COMUNALE	18.126,51	100.670,40	0,00	0,00	9.000,00	109.796,91
<b>Totale Destinate a investimenti:</b>				<b>18.126,51</b>	<b>100.670,40</b>	<b>0,00</b>	<b>0,00</b>	<b>9.000,00</b>	<b>109.796,91</b>
<b>TOTALE:</b>				<b>18.126,51</b>	<b>100.670,40</b>	<b>0,00</b>	<b>0,00</b>	<b>9.000,00</b>	<b>109.796,91</b>

Totale quote accantonate nel risultato di amministrazione riguardanti le risorse destinate agli investimenti (g)	0,00
<b>Totale risorse destinate nel risultato di amministrazione al netto di quelle che sono state oggetto di accantonamenti (h = Totale f - g)</b>	<b>109.796,91</b>

(\*) Le modalità di compilazione delle singole voci del prospetto sono descritte nel paragrafo 13.7.3 del principio applicato della programmazione.

(1) In caso di revisione della composizione del risultato di amministrazione all'inizio dell'esercizio (vincolati, accantonati e destinati agli investimenti) i dati della colonna 1 possono non corrispondere con i dati dell'ultima colonna del prospetto a/1 del rendiconto dell'esercizio precedente

(2) Comprende le eventuali cancellazioni di impegni imputati all'esercizio N, finanziati dal fondo pluriennale vincolato costituito da risorse destinate agli investimenti, non reimpegnate nell'esercizio N, se la cancellazione è effettuata dopo l'approvazione del rendiconto dell'esercizio N-1

(3) Esclusa la cancellazione di residui attivi non compresi nella quota del risultato di amministrazione dell'esercizio precedente destinata agli investimenti (ad es. i residui attivi destinati agli investimenti che hanno finanziato impegni).



## COMPOSIZIONE PER MISSIONI E PROGRAMMI DEL FONDO PLURIENNALE VINCOLATO DELL'ESERCIZIO 2022

MISSIONI E PROGRAMMI		Fondo pluriennale vincolato al 31 dicembre dell'esercizio 2021	Spese impegnate negli esercizi precedenti e imputate all'esercizio 2022 coperte dal fondo pluriennale vincolato	Riaccertamento degli impegni di cui alla lettera (b) effettuato nel corso dell'esercizio 2022 (cd. economie di impegno)	Riaccertamento degli impegni di cui alla lettera (b) effettuato nel corso dell'esercizio 2022 (cd. economie di impegno)	Quota del fondo pluriennale vincolato al 31 dicembre dell'esercizio 2021 rinviata all'esercizio 2023 e successivi	Spese impegnate nell'esercizio 2022 con imputazione all'esercizio 2023 coperte dal fondo pluriennale vincolato	Spese impegnate nell'esercizio 2022 con imputazione all'esercizio 2024 coperte dal fondo pluriennale vincolato	Spese impegnate nell'esercizio 2022 con imputazione a esercizi successivi a quelli considerati nel bilancio pluriennale e coperte dal fondo pluriennale vincolato	Fondo pluriennale vincolato al 31 dicembre dell'esercizio 2022
		(a)	(b)	(x)	(y)	(c) = (a) - (b) - (x) - (y)	(d)	(e)	(f)	(g) = (c)+(d)+(e)+(f)
	<b>MISSIONE 1 - Servizi istituzionali, generali e di gestione</b>									
02	Segreteria generale	0,00	0,00	0,00	0,00	0,00	1.700,00	0,00	0,00	1.700,00
06	Ufficio tecnico	121.266,88	0,00	0,00	121.266,88	0,00	126.026,88	0,00	0,00	126.026,88
07	Elezioni e consultazioni popolari - Anagrafe e stato civile	0,00	0,00	0,00	0,00	0,00	2.582,80	0,00	0,00	2.582,80
11	Altri servizi generali	6.420,13	0,00	0,00	6.420,13	0,00	25.441,45	0,00	0,00	25.441,45
	<b>TOTALE MISSIONE 1 - Servizi istituzionali, generali e di gestione</b>	<b>127.687,01</b>	<b>0,00</b>	<b>0,00</b>	<b>127.687,01</b>	<b>0,00</b>	<b>155.751,13</b>	<b>0,00</b>	<b>0,00</b>	<b>155.751,13</b>
	<b>MISSIONE 4 - Istruzione e diritto allo studio</b>									
02	Altri ordini di istruzione non universitaria	72.361,94	42.608,64	2,00	29.751,30	0,00	29.751,30	0,00	0,00	29.751,30
	<b>TOTALE MISSIONE 4 - Istruzione e diritto allo studio</b>	<b>72.361,94</b>	<b>42.608,64</b>	<b>2,00</b>	<b>29.751,30</b>	<b>0,00</b>	<b>29.751,30</b>	<b>0,00</b>	<b>0,00</b>	<b>29.751,30</b>
	<b>MISSIONE 6 - Politiche giovanili, sport e tempo libero</b>									
01	Sport e tempo libero	302.985,40	155.600,34	0,27	147.384,79	0,00	147.384,79	0,00	0,00	147.384,79
	<b>TOTALE MISSIONE 6 - Politiche giovanili, sport e tempo libero</b>	<b>302.985,40</b>	<b>155.600,34</b>	<b>0,27</b>	<b>147.384,79</b>	<b>0,00</b>	<b>147.384,79</b>	<b>0,00</b>	<b>0,00</b>	<b>147.384,79</b>
	<b>MISSIONE 8 - Assetto del territorio ed edilizia abitativa</b>									
01	Urbanistica e assetto del territorio	30.134,00	30.134,00	0,00	0,00	0,00	1.138,60	0,00	0,00	1.138,60
	<b>TOTALE MISSIONE 8 - Assetto del territorio ed edilizia abitativa</b>	<b>30.134,00</b>	<b>30.134,00</b>	<b>0,00</b>	<b>0,00</b>	<b>0,00</b>	<b>1.138,60</b>	<b>0,00</b>	<b>0,00</b>	<b>1.138,60</b>
	<b>MISSIONE 9 - Sviluppo sostenibile e tutela del territorio e dell'ambiente</b>									
02	Tutela, valorizzazione e recupero ambientale	6.195,59	0,00	0,00	6.195,59	0,00	14.195,59	0,00	0,00	14.195,59
04	Servizio idrico integrato	4.623.915,00	67.729,60	0,00	4.556.185,40	0,00	4.093.685,40	462.500,00	0,00	4.556.185,40
05	Aree protette, parchi naturali, protezione naturalistica e forestazione	5.974,27	0,00	0,00	5.974,27	0,00	166.474,27	0,00	0,00	166.474,27

**COMPOSIZIONE PER MISSIONI E PROGRAMMI DEL FONDO PLURIENNALE VINCOLATO DELL'ESERCIZIO 2022**

MISSIONI E PROGRAMMI	Fondo pluriennale vincolato al 31 dicembre dell'esercizio 2021	Spese impegnate negli esercizi precedenti e imputate all'esercizio 2022 coperte dal fondo pluriennale vincolato	Riaccertamento degli impegni di cui alla lettera (b) effettuato nel corso dell'esercizio 2022 (cd. economie di impegno)	Riaccertamento degli impegni di cui alla lettera (b) effettuato nel corso dell'esercizio 2022 (cd. economie di impegno)	Quota del fondo pluriennale vincolato al 31 dicembre dell'esercizio 2021 rinviata all'esercizio 2023 e successivi	Spese impegnate nell'esercizio 2022 con imputazione all'esercizio 2023 coperte dal fondo pluriennale vincolato	Spese impegnate nell'esercizio 2022 con imputazione all'esercizio 2024 coperte dal fondo pluriennale vincolato	Spese impegnate nell'esercizio 2022 con imputazione a esercizi successivi a quelli considerati nel bilancio pluriennale e coperte dal fondo pluriennale vincolato	Fondo pluriennale vincolato al 31 dicembre dell'esercizio 2022
	(a)	(b)	(x)	(y)	(c) = (a) - (b) - (x) - (y)	(d)	(e)	(f)	(g) = (c)+(d)+(e)+(f)
<b>TOTALE MISSIONE 9 - Sviluppo sostenibile e tutela del territorio e dell'ambiente</b>	<b>4.636.084,86</b>	<b>67.729,60</b>	<b>0,00</b>	<b>4.568.355,26</b>	<b>0,00</b>	<b>4.274.355,26</b>	<b>462.500,00</b>	<b>0,00</b>	<b>4.736.855,26</b>
05 <b>MISSIONE 10 - Trasporti e diritto alla mobilità</b> Viabilità e infrastrutture stradali	76.255,07	35.962,87	0,00	40.292,20	0,00	40.606,56	0,00	0,00	40.606,56
<b>TOTALE MISSIONE 10 - Trasporti e diritto alla mobilità</b>	<b>76.255,07</b>	<b>35.962,87</b>	<b>0,00</b>	<b>40.292,20</b>	<b>0,00</b>	<b>40.606,56</b>	<b>0,00</b>	<b>0,00</b>	<b>40.606,56</b>
01 <b>MISSIONE 11 - Soccorso civile</b> Sistema di protezione civile	31.258,74	31.258,74	0,00	0,00	0,00	0,00	0,00	0,00	0,00
<b>TOTALE MISSIONE 11 - Soccorso civile</b>	<b>31.258,74</b>	<b>31.258,74</b>	<b>0,00</b>	<b>0,00</b>	<b>0,00</b>	<b>0,00</b>	<b>0,00</b>	<b>0,00</b>	<b>0,00</b>
<b>TOTALE</b>	<b>5.276.767,02</b>	<b>363.294,19</b>	<b>2,27</b>	<b>4.913.470,56</b>	<b>0,00</b>	<b>4.648.987,64</b>	<b>462.500,00</b>	<b>0,00</b>	<b>5.111.487,64</b>

(a) Indicare l'importo del fondo pluriennale vincolato risultante dal consuntivo dell'anno precedente. Nel primo esercizio di applicazione del titolo primo del D.Lgs 118/2011 la voce indica l'importo del fondo pluriennale vincolato definito in occasione del riaccertamento straordinario dei residui, pari alla differenza tra gli impegni cancellati e reimputati all'esercizio e agli esercizi successivi e gli accertamenti cancellati e reimputati all'esercizio e agli esercizi successivi.

(b) Indicare l'importo degli impegni assunti negli esercizi precedenti e imputati all'esercizio cui si riferisce il rendiconto finanziati dal FPV. Nel primo esercizio di applicazione del titolo primo del D.Lgs 118/2011 è indicata la differenza tra gli impegni reimputati all'esercizio e f gli accertamenti reimputati al medesimo esercizio.

(x) Indicare le economie, registrate nel corso dell'esercizio e verificate in sede di rendiconto, sugli impegni finanziati dal fondo pluriennale vincolato indicati dalla lettera b.

(d), (e), (f) Indicare gli impegni assunti nel corso dell'esercizio N con imputazione all'esercizio N+1 (colonna d), all'esercizio N+2 (colonna e), e agli esercizi successivi (colonna f), comprese le spese prenotate sulla base della gara per l'affidamento dei lavori, formalmente indetta ai sensi dell'art. 53, comma 2, del citato decreto legislativo n. 163 del 2006, riguardanti le spese di investimento per lavori pubblici, di cui all'art. 3 comma 7 del decreto legislativo 12 aprile 2006, n.163 "Codice dei contratti pubblici", esigibili negli esercizi successivi

**COMPOSIZIONE DELL' ACCANTONAMENTO AL FONDO CREDITI DI DUBBIA ESIGIBILITA\*\* E AL FONDO SVALUTAZIONE CREDITI  
DEL 2022**

TIPOLOGIA	DENOMINAZIONE	RESIDUI ATTIVI FORMATISI NELL'ESERCIZIO 2022 (a)	RESIDUI ATTIVI DEGLI ESERCIZI PRECEDENTI (b)	TOTALI RESIDUI ATTIVI (c) = (a) + (b)	IMPORTO MINIMO DEL FONDO (d)	FONDO CREDITI DI DUBBIA ESIGIBILITA' (e)	% di accantonam. al fondo crediti dubbia esigib. (f) = (e) / (c)
	<b>ENTRATE CORRENTI DI NATURA TRIBUTARIA, CONTRIBUTIVA E PEREQUATIVA</b>						
1010100	Tipologia 101: Imposte tasse e proventi assimilati di cui accertati per cassa sulla base del principio contabile 3.7 Tipologia 101: Imposte tasse e proventi assimilati non accertati per cassa	0,00 206.104,22	0,00 100.109,41	0,00 306.213,63	- 114.488,58	- 114.488,58	- 37,39%
1010400	Tipologia 104: Compartecipazioni di tributi	0,00	0,00	0,00	-	-	-
1030100	Tipologia 301: Fondi perequativi da Amministrazioni Centrali	3.446,83	0,00	3.446,83	-	-	-
1030200	Tipologia 302: Fondi perequativi dalla Regione o Provincia autonoma	0,00	0,00	0,00	-	-	-
1000000	<b>TOTALE TITOLO 1</b>	<b>209.551,05</b>	<b>100.109,41</b>	<b>309.660,46</b>	<b>114.488,58</b>	<b>114.488,58</b>	
	<b>TRASFERIMENTI CORRENTI</b>						
2010100	Tipologia 101: Trasferimenti correnti da Amministrazioni pubbliche	31.733,07	0,00	31.733,07	-	-	-
2010200	Tipologia 102: Trasferimenti correnti da Famiglie	0,00	0,00	0,00	-	-	-
2010300	Tipologia 103: Trasferimenti correnti da Imprese	0,00	0,00	0,00	-	-	-
2010400	Tipologia 104: Trasferimenti correnti da Istituzioni Sociali Private	0,00	0,00	0,00	-	-	-
2010500	Tipologia 105: Trasferimenti correnti dall'Unione Europea e dal Resto del Mondo Trasferimenti correnti dall'Unione Europea Trasferimenti correnti dal Resto del Mondo	0,00 0,00	0,00 0,00	0,00 0,00	- -	- -	- -
2000000	<b>TOTALE TITOLO 2</b>	<b>31.733,07</b>	<b>0,00</b>	<b>31.733,07</b>	<b>0,00</b>	<b>0,00</b>	
	<b>ENTRATE EXTRATRIBUTARIE</b>						
3010000	Tipologia 100: Vendita di beni e servizi e proventi derivanti dalla gestione dei beni	16.896,00	11.613,38	28.509,38	1.995,20	1.995,20	7,00%
3020000	Tipologia 200: Proventi derivanti dall'attività di controllo e repressione delle irregolarità e degli illeciti	0,00	0,00	0,00	-	-	-
3030000	Tipologia 300: Interessi attivi	0,00	0,00	0,00	-	-	-
3040000	Tipologia 400: Altre entrate da redditi da capitale	0,00	0,00	0,00	-	-	-

**COMPOSIZIONE DELL' ACCANTONAMENTO AL FONDO CREDITI DI DUBBIA ESIGIBILITA\*\* E AL FONDO SVALUTAZIONE CREDITI  
DEL 2022**

TIPOLOGIA	DENOMINAZIONE	RESIDUI ATTIVI FORMATISI NELL'ESERCIZIO 2022 (a)	RESIDUI ATTIVI DEGLI ESERCIZI PRECEDENTI (b)	TOTALI RESIDUI ATTIVI (c) = (a) + (b)	IMPORTO MINIMO DEL FONDO (d)	FONDO CREDITI DI DUBBIA ESIGIBILITA' (e)	% di accantonam. al fondo crediti dubbia esigib. (f) = (e) / (c)
3050000	Tipologia 500: Rimborsi e altre entrate correnti	2.803,14	7.673,89	10.477,03	-	-	-
3000000	<b>TOTALE TITOLO 3</b>	<b>19.699,14</b>	<b>19.287,27</b>	<b>38.986,41</b>	<b>1.995,20</b>	<b>1.995,20</b>	
	<b>ENTRATE IN CONTO CAPITALE</b>						
4010000	Tipologia 100: Tributi in conto capitale	0,00	0,00	0,00	-	-	-
4020000	Tipologia 200: Contributi agli investimenti						
	Contributi agli investimenti da amministrazioni pubbliche	160.000,00	1.992.615,18	2.152.615,18	-	-	-
	Contributi agli investimenti da UE	0,00	0,00	0,00	-	-	-
	<b>Tipologia 200: Contributi agli investimenti al netto dei contributi da PA e UE</b>	<b>0,00</b>	<b>0,00</b>	<b>0,00</b>	<b>-</b>	<b>-</b>	<b>-</b>
4030000	Tipologia 300: Altri trasferimenti in conto capitale						
	Altri trasferimenti in conto capitale da amministrazioni pubbliche	0,00	0,00	0,00	-	-	-
	Altri trasferimenti in conto capitale da UE	0,00	0,00	0,00	-	-	-
	<b>Tipologia 300: Altri trasferimenti in conto capitale al netto dei contributi da PA e UE</b>	<b>0,00</b>	<b>0,00</b>	<b>0,00</b>	<b>-</b>	<b>-</b>	<b>-</b>
4040000	Tipologia 400: Entrate da alienazione di beni materiali e immateriali	0,00	0,00	0,00	-	-	-
4050000	Tipologia 500: Altre entrate in conto capitale	0,00	0,00	0,00	-	-	-
4000000	<b>TOTALE TITOLO 4</b>	<b>160.000,00</b>	<b>1.992.615,18</b>	<b>2.152.615,18</b>	<b>0,00</b>	<b>0,00</b>	
	<b>ENTRATE DA RIDUZIONE DI ATTIVITÀ FINANZIARIE</b>						
5010000	Tipologia 100: Alienazione di attività finanziarie	0,00	0,00	0,00	-	-	-
5020000	Tipologia 200: Riscossione crediti di breve termine	0,00	0,00	0,00	-	-	-
5030000	Tipologia 300: Riscossione crediti di medio-lungo termine	0,00	0,00	0,00	-	-	-
5040000	Tipologia 400: Altre entrate per riduzione di attività finanziarie	0,00	0,00	0,00	-	-	-
5000000	<b>TOTALE TITOLO 5</b>	<b>0,00</b>	<b>0,00</b>	<b>0,00</b>	<b>0,00</b>	<b>0,00</b>	

**COMPOSIZIONE DELL' ACCANTONAMENTO AL FONDO CREDITI DI DUBBIA ESIGIBILITA'\* E AL FONDO SVALUTAZIONE CREDITI  
DEL 2022**

TIPOLOGIA	DENOMINAZIONE	RESIDUI ATTIVI FORMATISI NELL'ESERCIZIO 2022 (a)	RESIDUI ATTIVI DEGLI ESERCIZI PRECEDENTI (b)	TOTALI RESIDUI ATTIVI (c) = (a) + (b)	IMPORTO MINIMO DEL FONDO (d)	FONDO CREDITI DI DUBBIA ESIGIBILITA' (e)	% di accantonam. al fondo crediti dubbia esigib. (f) = (e) / (c)
	<b>TOTALE GENERALE</b>	<b>420.983,26</b>	<b>2.112.011,86</b>	<b>2.532.995,12</b>	<b>116.483,78</b>	<b>116.483,78</b>	<b>4,60%</b>
	<b>DI CUI FONDO CREDITI DI DUBBIA ESIGIBILITA' IN C/CAPITALE</b>	<b>160.000,00</b>	<b>1.992.615,18</b>	<b>2.152.615,18</b>	<b>0,00</b>	<b>0,00</b>	<b>-</b>
	<b>DI CUI FONDO CREDITI DI DUBBIA ESIGIBILITA' DI PARTE CORRENTE (n)</b>	<b>260.983,26</b>	<b>119.396,68</b>	<b>380.379,94</b>	<b>116.483,78</b>	<b>116.483,78</b>	<b>30,62%</b>

<b>CONFRONTO FONDO CREDITI DI DUBBIA ESIGIBILITA' - FONDO SVALUTAZIONE CREDITI</b>	<b>TOTALE CREDITI</b>	<b>FONDO SVALUTAZIONE CREDITI</b>
RESIDUI ATTIVI NEL CONTO DEL BILANCIO TITOLI DA 1 A 5	(g) 2.532.995,12	(h) 116.483,78
CREDITI STRALCIATI DAL CONTO DEL BILANCIO	(i) 0,00	(l) 0,00
ACCERTAMENTI IMPUTATI AGLI ESERCIZI SUCCESSIVI A QUELLO CUI IL RENDICONTO SI RIFERISCE (m)	0,00	
<b>TOTALE</b>	<b>2.532.995,12</b>	<b>116.483,78</b>

\* Il fondo crediti di dubbia esigibilità è un accantonamento del risultato di amministrazione. Non richiedono l' accantonamento a tale fondo: a) i trasferimenti da altre Amministrazioni pubbliche e dall' Unione europea; b) i crediti assistiti da fidejussione; c) le entrate tributarie che, sulla base dei nuovi principi contabili, sono accertate per casa.

(e) Gli importi della colonna (e) non devono essere inferiori a quelli della colonna (d); se sono superiori le motivazioni della differenza sono indicate nella relazione al rendiconto. Il totale generale della colonna (f) corrisponde all'importo del fondo crediti di dubbia esigibilità accantonato nel risultato di amministrazione.

(g) Indicare il totale generale della colonna c).

(h) Indicare il totale generale della colonna e).

(i) Indicare l' importo complessivo dei crediti stralciati dal conto del bilancio nell' esercizio in corso e negli esercizi precedenti.

(l) Corrisponde all' importo della cella i).

(m) Trattasi solo degli accertamenti pluriennali di entrate riguardanti il titolo 5 e gli accertamenti pluriennali derivanti dalla rateizzazione delle entrate dei titoli 1 e 3.

(n) Comprende anche l' accantonamento riguardante i crediti del titolo 5.

**PROSPETTO DELLE ENTRATE DI BILANCIO DEL 2022 PER TITOLI, TIPOLOGIE E CATEGORIE  
ENTI LOCALI(\*)**

TITOLO TIPOLOGIA CATEGORIA	DENOMINAZIONE	ACCERTAMENTI	di cui entrate accertate non ricorrenti	RISCOSSIONI IN C/COMPETENZA	RISCOSSIONI IN C/RESIDUI
	<b>ENTRATE CORRENTI DI NATURA TRIBUTARIA, CONTRIBUTIVA E PEREQUATIVA</b>				
<b>1010100</b>	<b>Tipologia 101: Imposte tasse e proventi assimilati</b>	<b>1.083.455,83</b>	<b>0,00</b>	<b>877.351,61</b>	<b>101.889,93</b>
1010106	Imposta municipale propria	593.977,75	0,00	576.936,89	30.929,24
1010108	Imposta comunale sugli immobili (ICI)	0,00	0,00	0,00	0,00
1010116	Addizionale comunale IRPEF	225.000,00	0,00	78.991,64	47.561,05
1010139	Imposta sulle assicurazioni RC auto	0,00	0,00	0,00	0,00
1010140	Imposta di iscrizione al pubblico registro automobilistico (PRA)	0,00	0,00	0,00	0,00
1010141	Imposta di soggiorno	0,00	0,00	0,00	0,00
1010149	Tasse sulle concessioni comunali	0,00	0,00	0,00	0,00
1010150	Tassa di circolazione dei veicoli a motore (tassa automobilistica)	0,00	0,00	0,00	0,00
1010151	Tassa smaltimento rifiuti solidi urbani	1.068,00	0,00	1.068,00	0,00
1010152	Tassa occupazione spazi e aree pubbliche	0,00	0,00	0,00	0,00
1010153	Imposta comunale sulla pubblicità e diritto sulle pubbliche affissioni	0,00	0,00	0,00	5.105,77
1010154	Imposta municipale secondaria	0,00	0,00	0,00	0,00
1010160	Tributo per l'esercizio delle funzioni di tutela, protezione e igiene dell'ambiente	0,00	0,00	0,00	0,00
1010161	Tributo comunale sui rifiuti e sui servizi	244.999,79	0,00	201.944,79	18.293,87
1010164	Diritti mattatoi	0,00	0,00	0,00	0,00
1010165	Diritti degli Enti provinciali turismo	0,00	0,00	0,00	0,00
1010168	Addizionale regionale sui canoni per le utenze di acque pubbliche	0,00	0,00	0,00	0,00
1010170	Proventi dei Casinò	0,00	0,00	0,00	0,00
1010176	Tributo per i servizi indivisibili (TASI)	18.410,29	0,00	18.410,29	0,00
1010177	Addizionale regionale sul gas naturale	0,00	0,00	0,00	0,00
1010195	Altre ritenute n.a.c.	0,00	0,00	0,00	0,00
1010196	Altre entrate su lotto, lotterie e altre attività di gioco n.a.c.	0,00	0,00	0,00	0,00
1010197	Altre accise n.a.c.	0,00	0,00	0,00	0,00
1010198	Altre imposte sostitutive n.a.c.	0,00	0,00	0,00	0,00
1010199	Altre imposte, tasse e proventi n.a.c.	0,00	0,00	0,00	0,00
<b>1010400</b>	<b>Tipologia 104: Compartecipazioni di tributi</b>	<b>1.923,66</b>	<b>0,00</b>	<b>1.923,66</b>	<b>0,00</b>
1010405	Compartecipazione IVA ai Comuni	0,00	0,00	0,00	0,00
1010406	Compartecipazione IRPEF ai Comuni	1.923,66	0,00	1.923,66	0,00
1010407	Compartecipazione IRPEF alle Province	0,00	0,00	0,00	0,00
1010408	Tributo provinciale deposito in discarica dei rifiuti solidi	0,00	0,00	0,00	0,00
1010498	Altre compartecipazioni alle province	0,00	0,00	0,00	0,00
1010499	Altre compartecipazioni a comuni	0,00	0,00	0,00	0,00
<b>1030100</b>	<b>Tipologia 301: Fondi perequativi da Amministrazioni Centrali</b>	<b>288.366,17</b>	<b>0,00</b>	<b>284.919,34</b>	<b>8.622,60</b>
1030101	Fondi perequativi dallo Stato	288.366,17	0,00	284.919,34	8.622,60
<b>1000000</b>	<b>TOTALE TITOLO 1</b>	<b>1.373.745,66</b>	<b>0,00</b>	<b>1.164.194,61</b>	<b>110.512,53</b>
	<b>TRASFERIMENTI CORRENTI</b>				

**PROSPETTO DELLE ENTRATE DI BILANCIO DEL 2022 PER TITOLI, TIPOLOGIE E CATEGORIE  
ENTI LOCALI(\*)**

TITOLO TIPOLOGIA CATEGORIA	DENOMINAZIONE	ACCERTAMENTI	di cui entrate accertate non ricorrenti	RISCOSSIONI IN C/COMPETENZA	RISCOSSIONI IN C/RESIDUI
<b>2010100</b>	<b>Tipologia 101: Trasferimenti correnti da Amministrazioni pubbliche</b>	<b>165.126,02</b>	<b>0,00</b>	<b>133.392,95</b>	<b>0,00</b>
2010101	Trasferimenti correnti da Amministrazioni Centrali	86.599,27	0,00	74.866,20	0,00
2010102	Trasferimenti correnti da Amministrazioni Locali	78.526,75	0,00	58.526,75	0,00
2010103	Trasferimenti correnti da Enti di Previdenza	0,00	0,00	0,00	0,00
2010104	Trasferimenti correnti da organismi interni e/o unità locali della amministrazione	0,00	0,00	0,00	0,00
<b>2010300</b>	<b>Tipologia 103: Trasferimenti correnti da Imprese</b>	<b>0,00</b>	<b>0,00</b>	<b>0,00</b>	<b>0,00</b>
2010301	Sponsorizzazioni da imprese	0,00	0,00	0,00	0,00
2010302	Altri trasferimenti correnti da imprese	0,00	0,00	0,00	0,00
<b>2010500</b>	<b>Tipologia 105: Trasferimenti correnti dall'Unione Europea e dal Resto del Mondo</b>	<b>0,00</b>	<b>0,00</b>	<b>0,00</b>	<b>0,00</b>
2010501	Trasferimenti correnti dall'Unione Europea	0,00	0,00	0,00	0,00
2010502	Trasferimenti correnti dal Resto del Mondo	0,00	0,00	0,00	0,00
<b>2000000</b>	<b>TOTALE TITOLO 2</b>	<b>165.126,02</b>	<b>0,00</b>	<b>133.392,95</b>	<b>0,00</b>
	<b>ENTRATE EXTRATRIBUTARIE</b>				
<b>3010000</b>	<b>Tipologia 100: Vendita di beni e servizi e proventi derivanti dalla gestione dei beni</b>	<b>166.757,60</b>	<b>0,00</b>	<b>149.861,60</b>	<b>10.983,17</b>
3010100	Vendita di beni	0,00	0,00	0,00	0,00
3010200	Entrate dalla vendita e dall'erogazione di servizi	101.518,96	0,00	86.236,81	3.692,08
3010300	Proventi derivanti dalla gestione dei beni	65.238,64	0,00	63.624,79	7.291,09
<b>3030000</b>	<b>Tipologia 300: Interessi attivi</b>	<b>0,53</b>	<b>0,00</b>	<b>0,53</b>	<b>0,00</b>
3030100	Interessi attivi da titoli o finanziamenti a breve termine	0,00	0,00	0,00	0,00
3030200	Interessi attivi da titoli obbligazionari a medio - lungo termine	0,00	0,00	0,00	0,00
3030300	Altri interessi attivi	0,53	0,00	0,53	0,00
<b>3040000</b>	<b>Tipologia 400: Altre entrate da redditi da capitale</b>	<b>0,00</b>	<b>0,00</b>	<b>0,00</b>	<b>0,00</b>
3040100	Rendimenti da fondi comuni di investimento	0,00	0,00	0,00	0,00
3040200	Entrate derivanti dalla distribuzione di dividendi	0,00	0,00	0,00	0,00
3040300	Entrate derivanti dalla distribuzione di utili e avanzzi	0,00	0,00	0,00	0,00
3049900	Altre entrate da redditi da capitale	0,00	0,00	0,00	0,00
<b>3050000</b>	<b>Tipologia 500: Rimborsi e altre entrate correnti</b>	<b>63.563,04</b>	<b>0,00</b>	<b>60.759,90</b>	<b>0,00</b>
3050100	Indennizzi di assicurazione	0,00	0,00	0,00	0,00
3050200	Rimborsi in entrata	1.871,29	0,00	1.871,29	0,00
3059900	Altre entrate correnti n.a.c.	61.691,75	0,00	58.888,61	0,00
<b>3000000</b>	<b>TOTALE TITOLO 3</b>	<b>230.321,17</b>	<b>0,00</b>	<b>210.622,03</b>	<b>10.983,17</b>
	<b>ENTRATE IN CONTO CAPITALE</b>				

**PROSPETTO DELLE ENTRATE DI BILANCIO DEL 2022 PER TITOLI, TIPOLOGIE E CATEGORIE  
ENTI LOCALI(\*)**

TITOLO TIPOLOGIA CATEGORIA	DENOMINAZIONE	ACCERTAMENTI	di cui entrate accertate non ricorrenti	RISCOSSIONI IN C/COMPETENZA	RISCOSSIONI IN C/RESIDUI
<b>4020000</b>	<b>Tipologia 200: Contributi agli investimenti</b>	<b>181.063,92</b>	<b>0,00</b>	<b>21.063,92</b>	<b>151.800,64</b>
4020100	Contributi agli investimenti da amministrazioni pubbliche	181.063,92	0,00	21.063,92	151.800,64
4020200	Contributi agli investimenti da Famiglie	0,00	0,00	0,00	0,00
4020300	Contributi agli investimenti da Imprese	0,00	0,00	0,00	0,00
4020400	Contributi agli investimenti da Istituzioni Sociali Private	0,00	0,00	0,00	0,00
4020500	Contributi agli investimenti dall'Unione Europea e dal Resto del Mondo	0,00	0,00	0,00	0,00
4020600	Contributi agli investimenti direttamente destinati al rimborso di prestiti da amministrazioni pubbliche	0,00	0,00	0,00	0,00
<b>4030000</b>	<b>Tipologia 300: Altri trasferimenti in conto capitale</b>	<b>0,00</b>	<b>0,00</b>	<b>0,00</b>	<b>0,00</b>
4030100	Trasferimenti in conto capitale per assunzione di debiti dell'amministrazione da parte di amministrazioni pubbliche	0,00	0,00	0,00	0,00
4030200	Trasferimenti in conto capitale per assunzione di debiti dell'amministrazione da parte di Imprese	0,00	0,00	0,00	0,00
4030300	Trasferimenti in conto capitale per assunzione di debiti dell'amministrazione da parte dell'Unione Europea e del Resto del Mondo	0,00	0,00	0,00	0,00
4030400	Trasferimenti in conto capitale da parte di amministrazioni pubbliche per cancellazione di debiti dell'amministrazione	0,00	0,00	0,00	0,00
4030500	Trasferimenti in conto capitale da parte di Imprese per cancellazione di debiti dell'amministrazione	0,00	0,00	0,00	0,00
4030600	Trasferimenti in conto capitale da parte dell'Unione Europea e Resto del Mondo per cancellazione di debiti dell'amministrazione	0,00	0,00	0,00	0,00
4030700	Trasferimenti in conto capitale per ripiano disavanzi pregressi da amministrazioni pubbliche	0,00	0,00	0,00	0,00
4030800	Trasferimenti in conto capitale per ripiano disavanzi pregressi da Imprese	0,00	0,00	0,00	0,00
4030900	Trasferimenti in conto capitale per ripiano disavanzi pregressi dall'Unione Europea e dal Resto del Mondo	0,00	0,00	0,00	0,00
4031000	Altri trasferimenti in conto capitale da amministrazioni pubbliche	0,00	0,00	0,00	0,00
4031100	Altri trasferimenti in conto capitale da Famiglie	0,00	0,00	0,00	0,00
4031200	Altri trasferimenti in conto capitale da Imprese	0,00	0,00	0,00	0,00
4031300	Altri trasferimenti in conto capitale da Istituzioni Sociali Private	0,00	0,00	0,00	0,00
4031400	Altri trasferimenti in conto capitale dall'Unione Europea e dal Resto del Mondo	0,00	0,00	0,00	0,00
<b>4040000</b>	<b>Tipologia 400: Entrate da alienazione di beni materiali e immateriali</b>	<b>4.519,42</b>	<b>0,00</b>	<b>4.519,42</b>	<b>0,00</b>
4040100	Alienazione di beni materiali	0,00	0,00	0,00	0,00
4040200	Cessione di Terreni e di beni materiali non prodotti	4.519,42	0,00	4.519,42	0,00
4040300	Alienazione di beni immateriali	0,00	0,00	0,00	0,00
<b>4050000</b>	<b>Tipologia 500: Altre entrate in conto capitale</b>	<b>149.969,10</b>	<b>0,00</b>	<b>149.969,10</b>	<b>0,00</b>
4050100	Permessi di costruire	149.969,10	0,00	149.969,10	0,00
4050200	Entrate derivanti da conferimento immobili a fondi immobiliari	0,00	0,00	0,00	0,00
4050300	Entrate in conto capitale dovute a rimborsi, recuperi e restituzioni di somme non dovute o incassate in eccesso	0,00	0,00	0,00	0,00
4050400	Altre entrate in conto capitale n.a.c.	0,00	0,00	0,00	0,00
<b>4000000</b>	<b>TOTALE TITOLO 4</b>	<b>335.552,44</b>	<b>0,00</b>	<b>175.552,44</b>	<b>151.800,64</b>
	<b>ENTRATE PER CONTO DI TERZI E PARTITE DI GIRO</b>				
<b>9010000</b>	<b>Tipologia 100: Entrate per partite di giro</b>	<b>99.128,89</b>	<b>0,00</b>	<b>96.711,12</b>	<b>0,00</b>



**PROSPETTO DELLE ENTRATE DI BILANCIO DEL 2022 PER TITOLI, TIPOLOGIE E CATEGORIE  
ENTI LOCALI(\*)**

TITOLO TIPOLOGIA CATEGORIA	DENOMINAZIONE	ACCERTAMENTI	di cui entrate accertate non ricorrenti	RISCOSSIONI IN C/COMPETENZA	RISCOSSIONI IN C/RESIDUI
9010100	Altre ritenute	0,00	0,00	0,00	0,00
9010200	Ritenute su redditi da lavoro dipendente	73.709,57	0,00	71.779,17	0,00
9010300	Ritenute su redditi da lavoro autonomo	5.121,59	0,00	5.121,59	0,00
9010400	Finanziamento della gestione sanitaria dalla gestione ordinaria della Regione	0,00	0,00	0,00	0,00
9019900	Altre entrate per partite di giro	20.297,73	0,00	19.810,36	0,00
<b>9020000</b>	<b>Tipologia 200: Entrate per conto terzi</b>	<b>141.119,48</b>	<b>0,00</b>	<b>140.513,48</b>	<b>0,00</b>
9020100	Rimborsi per acquisto di beni e servizi per conto terzi	0,00	0,00	0,00	0,00
9020200	Trasferimenti da Amministrazioni pubbliche per operazioni conto terzi	0,00	0,00	0,00	0,00
9020300	Trasferimenti da altri settori per operazioni conto terzi	0,00	0,00	0,00	0,00
9020400	Depositi di/presso terzi	765,00	0,00	159,00	0,00
9020500	Riscossione imposte e tributi per conto terzi	0,00	0,00	0,00	0,00
9029900	Altre entrate per conto terzi	140.354,48	0,00	140.354,48	0,00
<b>9000000</b>	<b>TOTALE TITOLO 9</b>	<b>240.248,37</b>	<b>0,00</b>	<b>237.224,60</b>	<b>0,00</b>
	<b>TOTALE TITOLI</b>	<b>2.344.993,66</b>	<b>0,00</b>	<b>1.920.986,63</b>	<b>273.296,34</b>

(\*) Gli enti adeguano il prospetto a seguito dell'aggiornamento del piano dei conti integrato

## PROSPETTO DELLE SPESE DI BILANCIO PER MISSIONI, PROGRAMMI E MACROAGGREGATI

## SPESE CORRENTI - IMPEGNI

Esercizio finanziario 2022(\*)

MISSIONI E PROGRAMMI \ MACROAGGREGATI		Redditi da lavoro dipendente	Imposte e tasse a carico dell'ente	Acquisto di beni e servizi	Trasferimenti correnti	Interessi passivi	Altre spese per redditi da capitale	Rimborsi e poste correttive delle entrate	Altre spese correnti	Totale
		101	102	103	104	107	108	109	110	100
<b>01</b>	<b>MISSIONE 01 - Servizi istituzionali, generali e di gestione</b>									
01	Organi istituzionali	3.574,85	2.421,55	36.608,99	0,00	0,00	0,00	0,00	0,00	42.605,39
02	Segreteria generale	53.068,18	3.800,00	39.660,12	37.469,07	0,00	0,00	0,00	5.944,00	139.941,37
03	Gestione economica, finanziaria, programmazione e provveditorato	57.352,21	2.664,70	50.516,59	0,00	0,00	0,00	0,00	0,00	110.533,50
04	Gestione delle entrate tributarie e servizi fiscali	29.206,21	2.553,39	25.000,00	0,00	0,00	0,00	0,00	77,00	56.836,60
05	Gestione dei beni demaniali e patrimoniali	0,00	5.293,25	67.968,96	0,00	0,00	0,00	0,00	0,00	73.262,21
06	Ufficio tecnico	45.448,00	2.655,69	1.400,00	0,00	0,00	0,00	0,00	764,00	50.267,69
07	Elezioni e consultazioni popolari - Anagrafe e stato civile	60.385,00	2.997,98	774,72	1.000,00	0,00	0,00	0,00	0,00	65.157,70
08	Statistica e sistemi informativi	0,00	0,00	4.306,60	0,00	0,00	0,00	0,00	0,00	4.306,60
09	Assistenza tecnico-amministrativa agli enti locali	0,00	0,00	0,00	0,00	0,00	0,00	0,00	0,00	0,00
10	Risorse umane	0,00	0,00	0,00	0,00	0,00	0,00	0,00	0,00	0,00
11	Altri servizi generali	0,00	0,00	43.300,69	0,00	0,00	0,00	0,00	0,00	43.300,69
	<b>TOTALE MISSIONE 01 - Servizi istituzionali, generali e di gestione</b>	<b>249.034,45</b>	<b>22.386,56</b>	<b>269.536,67</b>	<b>38.469,07</b>	<b>0,00</b>	<b>0,00</b>	<b>0,00</b>	<b>6.785,00</b>	<b>586.211,75</b>
<b>02</b>	<b>MISSIONE 02 - Giustizia</b>									
01	Uffici giudiziari	0,00	0,00	0,00	0,00	0,00	0,00	0,00	0,00	0,00
02	Casa circondariale e altri servizi	0,00	0,00	0,00	0,00	0,00	0,00	0,00	0,00	0,00
	<b>TOTALE MISSIONE 02 - Giustizia</b>	<b>0,00</b>	<b>0,00</b>	<b>0,00</b>	<b>0,00</b>	<b>0,00</b>	<b>0,00</b>	<b>0,00</b>	<b>0,00</b>	<b>0,00</b>
<b>03</b>	<b>MISSIONE 03 - Ordine pubblico e sicurezza</b>									
01	Polizia locale e amministrativa	0,00	0,00	0,00	83.708,35	0,00	0,00	0,00	0,00	83.708,35
02	Sistema integrato di sicurezza urbana	0,00	0,00	0,00	0,00	0,00	0,00	0,00	0,00	0,00
	<b>TOTALE MISSIONE 03 - Ordine pubblico e sicurezza</b>	<b>0,00</b>	<b>0,00</b>	<b>0,00</b>	<b>83.708,35</b>	<b>0,00</b>	<b>0,00</b>	<b>0,00</b>	<b>0,00</b>	<b>83.708,35</b>
<b>04</b>	<b>MISSIONE 04 - Istruzione e diritto allo studio</b>									
01	Istruzione prescolastica	0,00	0,00	0,00	26.000,00	0,00	0,00	0,00	922,24	26.922,24
02	Altri ordini di istruzione non universitaria	0,00	0,00	5.000,00	5.417,36	0,00	0,00	0,00	0,00	10.417,36
04	Istruzione universitaria	0,00	0,00	0,00	0,00	0,00	0,00	0,00	0,00	0,00
05	Istruzione tecnica superiore	0,00	0,00	0,00	0,00	0,00	0,00	0,00	0,00	0,00
06	Servizi ausiliari all'istruzione	0,00	0,00	171.250,08	25.550,00	0,00	0,00	0,00	0,00	196.800,08
07	Diritto allo studio	0,00	0,00	0,00	15.500,00	0,00	0,00	0,00	0,00	15.500,00
	<b>TOTALE MISSIONE 04 - Istruzione e diritto allo studio</b>	<b>0,00</b>	<b>0,00</b>	<b>176.250,08</b>	<b>72.467,36</b>	<b>0,00</b>	<b>0,00</b>	<b>0,00</b>	<b>922,24</b>	<b>249.639,68</b>

## PROSPETTO DELLE SPESE DI BILANCIO PER MISSIONI, PROGRAMMI E MACROAGGREGATI

## SPESE CORRENTI - IMPEGNI

Esercizio finanziario 2022(\*)

MISSIONI E PROGRAMMI \ MACROAGGREGATI		Redditi da lavoro dipendente	Imposte e tasse a carico dell'ente	Acquisto di beni e servizi	Trasferimenti correnti	Interessi passivi	Altre spese per redditi da capitale	Rimborsi e poste correttive delle entrate	Altre spese correnti	Totale
		101	102	103	104	107	108	109	110	100
<b>05</b>	<b>MISSIONE 05 - Tutela e valorizzazione dei beni e delle attività culturali</b>									
01	Valorizzazione dei beni di interesse storico	0,00	0,00	0,00	0,00	0,00	0,00	0,00	0,00	0,00
02	Attività culturali e interventi diversi nel settore culturale	34.200,00	2.199,58	14.434,09	2.197,90	0,00	0,00	0,00	0,00	53.031,57
	<b>TOTALE MISSIONE 05 - Tutela e valorizzazione dei beni e delle attività culturali</b>	<b>34.200,00</b>	<b>2.199,58</b>	<b>14.434,09</b>	<b>2.197,90</b>	<b>0,00</b>	<b>0,00</b>	<b>0,00</b>	<b>0,00</b>	<b>53.031,57</b>
<b>06</b>	<b>MISSIONE 06 - Politiche giovanili, sport e tempo libero</b>									
01	Sport e tempo libero	0,00	0,00	20.199,27	14.705,00	0,00	0,00	0,00	0,00	34.904,27
02	Giovani	0,00	0,00	0,00	0,00	0,00	0,00	0,00	0,00	0,00
	<b>TOTALE MISSIONE 06 - Politiche giovanili, sport e tempo libero</b>	<b>0,00</b>	<b>0,00</b>	<b>20.199,27</b>	<b>14.705,00</b>	<b>0,00</b>	<b>0,00</b>	<b>0,00</b>	<b>0,00</b>	<b>34.904,27</b>
<b>07</b>	<b>MISSIONE 07 - Turismo</b>									
01	Sviluppo e valorizzazione del turismo	0,00	0,00	0,00	0,00	0,00	0,00	0,00	0,00	0,00
	<b>TOTALE MISSIONE 07 - Turismo</b>	<b>0,00</b>	<b>0,00</b>	<b>0,00</b>	<b>0,00</b>	<b>0,00</b>	<b>0,00</b>	<b>0,00</b>	<b>0,00</b>	<b>0,00</b>
<b>08</b>	<b>MISSIONE 08 - Assetto del territorio ed edilizia abitativa</b>									
01	Urbanistica e assetto del territorio	0,00	0,00	24.942,81	1.870,05	0,00	0,00	0,00	2.000,00	28.812,86
02	Edilizia residenziale pubblica e locale e piani di edilizia economico-popolare	0,00	0,00	16.690,10	0,00	0,00	0,00	0,00	0,00	16.690,10
	<b>TOTALE MISSIONE 08 - Assetto del territorio ed edilizia abitativa</b>	<b>0,00</b>	<b>0,00</b>	<b>41.632,91</b>	<b>1.870,05</b>	<b>0,00</b>	<b>0,00</b>	<b>0,00</b>	<b>2.000,00</b>	<b>45.502,96</b>
<b>09</b>	<b>MISSIONE 09 - Sviluppo sostenibile e tutela del territorio e dell'ambiente</b>									
01	Difesa del suolo	0,00	0,00	0,00	0,00	0,00	0,00	0,00	0,00	0,00
02	Tutela, valorizzazione e recupero ambientale	0,00	0,00	27.220,27	2.000,00	0,00	0,00	0,00	0,00	29.220,27
03	Rifiuti	0,00	0,00	222.489,56	0,00	0,00	0,00	0,00	0,00	222.489,56
04	Servizio idrico integrato	0,00	0,00	0,00	0,00	0,00	0,00	0,00	0,00	0,00
05	Aree protette, parchi naturali, protezione naturalistica e forestazione	0,00	0,00	0,00	0,00	0,00	0,00	0,00	0,00	0,00
06	Tutela e valorizzazione delle risorse idriche	0,00	0,00	0,00	0,00	0,00	0,00	0,00	0,00	0,00

## PROSPETTO DELLE SPESE DI BILANCIO PER MISSIONI, PROGRAMMI E MACROAGGREGATI

## SPESE CORRENTI - IMPEGNI

Esercizio finanziario 2022(\*)

MISSIONI E PROGRAMMI \ MACROAGGREGATI		Redditi da lavoro dipendente	Imposte e tasse a carico dell'ente	Acquisto di beni e servizi	Trasferimenti correnti	Interessi passivi	Altre spese per redditi da capitale	Rimborsi e poste correttive delle entrate	Altre spese correnti	Totale
		101	102	103	104	107	108	109	110	100
07	Sviluppo sostenibile territorio montano piccoli Comuni	0,00	0,00	0,00	0,00	0,00	0,00	0,00	0,00	0,00
08	Qualità dell'aria e riduzione dell'inquinamento	0,00	0,00	0,00	0,00	0,00	0,00	0,00	0,00	0,00
<b>TOTALE MISSIONE 09 - Sviluppo sostenibile e tutela del territorio e dell'ambiente</b>		<b>0,00</b>	<b>0,00</b>	<b>249.709,83</b>	<b>2.000,00</b>	<b>0,00</b>	<b>0,00</b>	<b>0,00</b>	<b>0,00</b>	<b>251.709,83</b>
<b>10</b>	<b>MISSIONE 10 - Trasporti e diritto alla mobilità</b>									
01	Trasporto ferroviario	0,00	0,00	0,00	0,00	0,00	0,00	0,00	0,00	0,00
02	Trasporto pubblico locale	0,00	0,00	0,00	0,00	0,00	0,00	0,00	0,00	0,00
03	Trasporto per vie d'acqua	0,00	0,00	0,00	0,00	0,00	0,00	0,00	0,00	0,00
04	Altre modalità di trasporto	0,00	0,00	0,00	0,00	0,00	0,00	0,00	0,00	0,00
05	Viabilità e infrastrutture stradali	30.295,42	1.900,00	98.132,69	0,00	0,00	0,00	0,00	0,00	130.328,11
<b>TOTALE MISSIONE 10 - Trasporti e diritto alla mobilità</b>		<b>30.295,42</b>	<b>1.900,00</b>	<b>98.132,69</b>	<b>0,00</b>	<b>0,00</b>	<b>0,00</b>	<b>0,00</b>	<b>0,00</b>	<b>130.328,11</b>
<b>11</b>	<b>MISSIONE 11 - Soccorso civile</b>									
01	Sistema di protezione civile	0,00	0,00	4.336,77	0,00	0,00	0,00	0,00	0,00	4.336,77
02	Interventi a seguito di calamità naturali	0,00	0,00	0,00	0,00	0,00	0,00	0,00	0,00	0,00
<b>TOTALE MISSIONE 11 - Soccorso civile</b>		<b>0,00</b>	<b>0,00</b>	<b>4.336,77</b>	<b>0,00</b>	<b>0,00</b>	<b>0,00</b>	<b>0,00</b>	<b>0,00</b>	<b>4.336,77</b>
<b>12</b>	<b>MISSIONE 12 - Diritti sociali, politiche sociali e famiglia</b>									
01	Interventi per l'infanzia e i minori e per asili nido	0,00	0,00	0,00	0,00	0,00	0,00	0,00	0,00	0,00
02	Interventi per la disabilità	0,00	0,00	0,00	34.057,62	0,00	0,00	0,00	0,00	34.057,62
03	Interventi per gli anziani	0,00	0,00	1.818,60	0,00	0,00	0,00	0,00	800,00	2.618,60
04	Interventi per soggetti a rischio di esclusione sociale	0,00	0,00	2.060,78	0,00	0,00	0,00	0,00	0,00	2.060,78
05	Interventi per le famiglie	0,00	0,00	0,00	0,00	0,00	0,00	0,00	0,00	0,00
06	Interventi per il diritto alla casa	0,00	0,00	0,00	0,00	0,00	0,00	0,00	0,00	0,00
07	Programmazione e governo della rete dei servizi sociosanitari e sociali	16.863,45	1.144,58	39.757,06	23.096,91	0,00	0,00	0,00	0,00	80.862,00
08	Cooperazione e associazionismo	0,00	0,00	0,00	0,00	0,00	0,00	0,00	0,00	0,00
09	Servizio necroscopico e cimiteriale	0,00	0,00	2.554,72	0,00	0,00	0,00	0,00	0,00	2.554,72
<b>TOTALE MISSIONE 12 - Diritti sociali, politiche sociali e famiglia</b>		<b>16.863,45</b>	<b>1.144,58</b>	<b>46.191,16</b>	<b>57.154,53</b>	<b>0,00</b>	<b>0,00</b>	<b>0,00</b>	<b>800,00</b>	<b>122.153,72</b>
<b>13</b>	<b>MISSIONE 13 - Tutela della salute</b>									
01	Servizio sanitario regionale - finanziamento ordinario corrente per la garanzia dei LEA	0,00	0,00	0,00	0,00	0,00	0,00	0,00	0,00	0,00

## PROSPETTO DELLE SPESE DI BILANCIO PER MISSIONI, PROGRAMMI E MACROAGGREGATI

## SPESE CORRENTI - IMPEGNI

Esercizio finanziario 2022(\*)

MISSIONI E PROGRAMMI \ MACROAGGREGATI		Redditi da lavoro dipendente	Imposte e tasse a carico dell'ente	Acquisto di beni e servizi	Trasferimenti correnti	Interessi passivi	Altre spese per redditi da capitale	Rimborsi e poste correttive delle entrate	Altre spese correnti	Totale
		101	102	103	104	107	108	109	110	100
02	Servizio sanitario regionale - finanziamento aggiuntivo corrente per livelli di assistenza superiori ai LEA	0,00	0,00	0,00	0,00	0,00	0,00	0,00	0,00	0,00
03	Servizio sanitario regionale - finanziamento aggiuntivo corrente per la copertura dello squilibrio di bilancio corrente	0,00	0,00	0,00	0,00	0,00	0,00	0,00	0,00	0,00
06	Servizio sanitario regionale - restituzione maggiori gettiti SSN	0,00	0,00	0,00	0,00	0,00	0,00	0,00	0,00	0,00
07	Ulteriori spese in materia sanitaria	0,00	0,00	0,00	0,00	0,00	0,00	0,00	0,00	0,00
<b>TOTALE MISSIONE 13 - Tutela della salute</b>		<b>0,00</b>	<b>0,00</b>	<b>0,00</b>	<b>0,00</b>	<b>0,00</b>	<b>0,00</b>	<b>0,00</b>	<b>0,00</b>	<b>0,00</b>
<b>14</b>	<b>MISSIONE 14 - Sviluppo economico e competitività</b>									
01	Industria PMI e Artigianato	0,00	0,00	0,00	0,00	0,00	0,00	0,00	0,00	0,00
02	Commercio - reti distributive - tutela dei consumatori	0,00	0,00	0,00	0,00	0,00	0,00	0,00	0,00	0,00
03	Ricerca e innovazione	0,00	0,00	0,00	0,00	0,00	0,00	0,00	0,00	0,00
04	Reti e altri servizi di pubblica utilità	0,00	0,00	0,00	0,00	0,00	0,00	0,00	0,00	0,00
<b>TOTALE MISSIONE 14 - Sviluppo economico e competitività</b>		<b>0,00</b>	<b>0,00</b>	<b>0,00</b>	<b>0,00</b>	<b>0,00</b>	<b>0,00</b>	<b>0,00</b>	<b>0,00</b>	<b>0,00</b>
<b>15</b>	<b>MISSIONE 15 - Politiche per il lavoro e la formazione professionale</b>									
01	Servizi per lo sviluppo del mercato del lavoro	0,00	0,00	0,00	0,00	0,00	0,00	0,00	0,00	0,00
02	Formazione professionale	0,00	0,00	0,00	0,00	0,00	0,00	0,00	0,00	0,00
03	Sostegno all'occupazione	0,00	0,00	0,00	0,00	0,00	0,00	0,00	0,00	0,00
<b>TOTALE MISSIONE 15 - Politiche per il lavoro e la formazione professionale</b>		<b>0,00</b>	<b>0,00</b>	<b>0,00</b>	<b>0,00</b>	<b>0,00</b>	<b>0,00</b>	<b>0,00</b>	<b>0,00</b>	<b>0,00</b>
<b>16</b>	<b>MISSIONE 16 - Agricoltura, politiche agroalimentari e pesca</b>									
01	Sviluppo del settore agricolo e del sistema agroalimentare	0,00	0,00	0,00	0,00	0,00	0,00	0,00	0,00	0,00
02	Caccia e pesca	0,00	0,00	0,00	0,00	0,00	0,00	0,00	0,00	0,00
<b>TOTALE MISSIONE 16 - Agricoltura, politiche agroalimentari e pesca</b>		<b>0,00</b>	<b>0,00</b>	<b>0,00</b>	<b>0,00</b>	<b>0,00</b>	<b>0,00</b>	<b>0,00</b>	<b>0,00</b>	<b>0,00</b>
<b>17</b>	<b>MISSIONE 17 - Energia e diversificazione delle fonti energetiche</b>									
01	Fonti energetiche	0,00	0,00	0,00	0,00	0,00	0,00	0,00	0,00	0,00

## PROSPETTO DELLE SPESE DI BILANCIO PER MISSIONI, PROGRAMMI E MACROAGGREGATI

## SPESE CORRENTI - IMPEGNI

Esercizio finanziario 2022(\*)

MISSIONI E PROGRAMMI \ MACROAGGREGATI		Redditi da lavoro dipendente	Imposte e tasse a carico dell'ente	Acquisto di beni e servizi	Trasferimenti correnti	Interessi passivi	Altre spese per redditi da capitale	Rimborsi e poste correttive delle entrate	Altre spese correnti	Totale
		101	102	103	104	107	108	109	110	100
	<b>TOTALE MISSIONE 17 - Energia e diversificazione delle fonti energetiche</b>	0,00	0,00	0,00	0,00	0,00	0,00	0,00	0,00	0,00
18	<b>MISSIONE 18 - Relazioni con le altre autonomie territoriali e locali</b>									
01	Relazioni finanziarie con le altre autonomie territoriali	0,00	0,00	0,00	0,00	0,00	0,00	0,00	0,00	0,00
	<b>TOTALE MISSIONE 18 - Relazioni con le altre autonomie territoriali e locali</b>	0,00	0,00	0,00	0,00	0,00	0,00	0,00	0,00	0,00
19	<b>MISSIONE 19 - Relazioni internazionali</b>									
01	Relazioni internazionali e Cooperazione allo sviluppo	0,00	0,00	0,00	0,00	0,00	0,00	0,00	0,00	0,00
	<b>TOTALE MISSIONE 19 - Relazioni internazionali</b>	0,00	0,00	0,00	0,00	0,00	0,00	0,00	0,00	0,00
20	<b>MISSIONE 20 - Fondi e accantonamenti</b>									
01	Fondo di riserva	0,00	0,00	0,00	0,00	0,00	0,00	0,00	0,00	0,00
02	Fondo crediti dubbia esigibilita'	0,00	0,00	0,00	0,00	0,00	0,00	0,00	0,00	0,00
03	Altri Fondi	0,00	0,00	0,00	0,00	0,00	0,00	0,00	0,00	0,00
	<b>TOTALE MISSIONE 20 - Fondi e accantonamenti</b>	0,00	0,00	0,00	0,00	0,00	0,00	0,00	0,00	0,00
50	<b>MISSIONE 50 - Debito pubblico</b>									
01	Quota interessi ammortamento mutui e prestiti obbligazionari	0,00	0,00	0,00	0,00	24.790,86	0,00	0,00	0,00	24.790,86
	<b>TOTALE MISSIONE 50 - Debito pubblico</b>	0,00	0,00	0,00	0,00	24.790,86	0,00	0,00	0,00	24.790,86
60	<b>MISSIONE 60 - Anticipazioni finanziarie</b>									
01	Restituzione anticipazioni di tesoreria	0,00	0,00	0,00	0,00	0,00	0,00	0,00	0,00	0,00
	<b>TOTALE MISSIONE 60 - Anticipazioni finanziarie</b>	0,00	0,00	0,00	0,00	0,00	0,00	0,00	0,00	0,00
	<b>TOTALE MACROAGGREGATI</b>	<b>330.393,32</b>	<b>27.630,72</b>	<b>920.423,47</b>	<b>272.572,26</b>	<b>24.790,86</b>	<b>0,00</b>	<b>0,00</b>	<b>10.507,24</b>	<b>1.586.317,87</b>

(\*) Gli enti adeguano il prospetto a seguito dell'aggiornamento del piano dei conti integrato

**PROSPETTO DELLE SPESE DI BILANCIO PER MISSIONI, PROGRAMMI E MACROAGGREGATI**  
**SPESE CORRENTI - PAGAMENTI IN C/COMPETENZA**  
**Esercizio finanziario 2022(\*)**

MISSIONI E PROGRAMMI \ MACROAGGREGATI		Redditi da lavoro dipendente	Imposte e tasse a carico dell'ente	Acquisto di beni e servizi	Trasferimenti correnti	Interessi passivi	Altre spese per redditi da capitale	Rimborsi e poste correttive delle entrate	Altre spese correnti	Totale
		101	102	103	104	107	108	109	110	100
<b>01</b>	<b>MISSIONE 01 - Servizi istituzionali, generali e di gestione</b>									
01	Organi istituzionali	3.574,85	2.421,55	34.717,99	0,00	0,00	0,00	0,00	0,00	40.714,39
02	Segreteria generale	53.068,18	3.454,81	34.400,79	37.015,74	0,00	0,00	0,00	5.944,00	133.883,52
03	Gestione economica, finanziaria, programmazione e provveditorato	57.352,21	2.664,70	23.864,16	0,00	0,00	0,00	0,00	0,00	83.881,07
04	Gestione delle entrate tributarie e servizi fiscali	19.206,21	2.553,39	5.413,50	0,00	0,00	0,00	0,00	0,00	27.173,10
05	Gestione dei beni demaniali e patrimoniali	0,00	5.251,93	41.601,23	0,00	0,00	0,00	0,00	0,00	46.853,16
06	Ufficio tecnico	39.558,31	2.655,69	0,00	0,00	0,00	0,00	0,00	764,00	42.978,00
07	Elezioni e consultazioni popolari - Anagrafe e stato civile	60.385,00	2.997,98	555,12	369,93	0,00	0,00	0,00	0,00	64.308,03
08	Statistica e sistemi informativi	0,00	0,00	4.202,90	0,00	0,00	0,00	0,00	0,00	4.202,90
09	Assistenza tecnico-amministrativa agli enti locali	0,00	0,00	0,00	0,00	0,00	0,00	0,00	0,00	0,00
10	Risorse umane	0,00	0,00	0,00	0,00	0,00	0,00	0,00	0,00	0,00
11	Altri servizi generali	0,00	0,00	25.648,87	0,00	0,00	0,00	0,00	0,00	25.648,87
	<b>TOTALE MISSIONE 01 - Servizi istituzionali, generali e di gestione</b>	<b>233.144,76</b>	<b>22.000,05</b>	<b>170.404,56</b>	<b>37.385,67</b>	<b>0,00</b>	<b>0,00</b>	<b>0,00</b>	<b>6.708,00</b>	<b>469.643,04</b>
<b>02</b>	<b>MISSIONE 02 - Giustizia</b>									
01	Uffici giudiziari	0,00	0,00	0,00	0,00	0,00	0,00	0,00	0,00	0,00
02	Casa circondariale e altri servizi	0,00	0,00	0,00	0,00	0,00	0,00	0,00	0,00	0,00
	<b>TOTALE MISSIONE 02 - Giustizia</b>	<b>0,00</b>	<b>0,00</b>	<b>0,00</b>	<b>0,00</b>	<b>0,00</b>	<b>0,00</b>	<b>0,00</b>	<b>0,00</b>	<b>0,00</b>
<b>03</b>	<b>MISSIONE 03 - Ordine pubblico e sicurezza</b>									
01	Polizia locale e amministrativa	0,00	0,00	0,00	83.708,35	0,00	0,00	0,00	0,00	83.708,35
02	Sistema integrato di sicurezza urbana	0,00	0,00	0,00	0,00	0,00	0,00	0,00	0,00	0,00
	<b>TOTALE MISSIONE 03 - Ordine pubblico e sicurezza</b>	<b>0,00</b>	<b>0,00</b>	<b>0,00</b>	<b>83.708,35</b>	<b>0,00</b>	<b>0,00</b>	<b>0,00</b>	<b>0,00</b>	<b>83.708,35</b>
<b>04</b>	<b>MISSIONE 04 - Istruzione e diritto allo studio</b>									
01	Istruzione prescolastica	0,00	0,00	0,00	10.400,00	0,00	0,00	0,00	899,00	11.299,00
02	Altri ordini di istruzione non universitaria	0,00	0,00	3.625,66	5.192,36	0,00	0,00	0,00	0,00	8.818,02
04	Istruzione universitaria	0,00	0,00	0,00	0,00	0,00	0,00	0,00	0,00	0,00
05	Istruzione tecnica superiore	0,00	0,00	0,00	0,00	0,00	0,00	0,00	0,00	0,00
06	Servizi ausiliari all'istruzione	0,00	0,00	106.761,51	9.300,00	0,00	0,00	0,00	0,00	116.061,51
07	Diritto allo studio	0,00	0,00	0,00	0,00	0,00	0,00	0,00	0,00	0,00
	<b>TOTALE MISSIONE 04 - Istruzione e diritto allo studio</b>	<b>0,00</b>	<b>0,00</b>	<b>110.387,17</b>	<b>24.892,36</b>	<b>0,00</b>	<b>0,00</b>	<b>0,00</b>	<b>899,00</b>	<b>136.178,53</b>

**PROSPETTO DELLE SPESE DI BILANCIO PER MISSIONI, PROGRAMMI E MACROAGGREGATI**  
**SPESE CORRENTI - PAGAMENTI IN C/COMPETENZA**  
**Esercizio finanziario 2022(\*)**

MISSIONI E PROGRAMMI \ MACROAGGREGATI		Redditi da lavoro dipendente	Imposte e tasse a carico dell'ente	Acquisto di beni e servizi	Trasferimenti correnti	Interessi passivi	Altre spese per redditi da capitale	Rimborsi e poste correttive delle entrate	Altre spese correnti	Totale
		101	102	103	104	107	108	109	110	100
<b>05</b>	<b>MISSIONE 05 - Tutela e valorizzazione dei beni e delle attività culturali</b>									
01	Valorizzazione dei beni di interesse storico	0,00	0,00	0,00	0,00	0,00	0,00	0,00	0,00	0,00
02	Attività culturali e interventi diversi nel settore culturale	34.200,00	2.199,58	11.979,73	2.197,90	0,00	0,00	0,00	0,00	50.577,21
	<b>TOTALE MISSIONE 05 - Tutela e valorizzazione dei beni e delle attività culturali</b>	<b>34.200,00</b>	<b>2.199,58</b>	<b>11.979,73</b>	<b>2.197,90</b>	<b>0,00</b>	<b>0,00</b>	<b>0,00</b>	<b>0,00</b>	<b>50.577,21</b>
<b>06</b>	<b>MISSIONE 06 - Politiche giovanili, sport e tempo libero</b>									
01	Sport e tempo libero	0,00	0,00	10.107,62	14.705,00	0,00	0,00	0,00	0,00	24.812,62
02	Giovani	0,00	0,00	0,00	0,00	0,00	0,00	0,00	0,00	0,00
	<b>TOTALE MISSIONE 06 - Politiche giovanili, sport e tempo libero</b>	<b>0,00</b>	<b>0,00</b>	<b>10.107,62</b>	<b>14.705,00</b>	<b>0,00</b>	<b>0,00</b>	<b>0,00</b>	<b>0,00</b>	<b>24.812,62</b>
<b>07</b>	<b>MISSIONE 07 - Turismo</b>									
01	Sviluppo e valorizzazione del turismo	0,00	0,00	0,00	0,00	0,00	0,00	0,00	0,00	0,00
	<b>TOTALE MISSIONE 07 - Turismo</b>	<b>0,00</b>	<b>0,00</b>	<b>0,00</b>	<b>0,00</b>	<b>0,00</b>	<b>0,00</b>	<b>0,00</b>	<b>0,00</b>	<b>0,00</b>
<b>08</b>	<b>MISSIONE 08 - Assetto del territorio ed edilizia abitativa</b>									
01	Urbanistica e assetto del territorio	0,00	0,00	18.198,81	1.870,05	0,00	0,00	0,00	2.000,00	22.068,86
02	Edilizia residenziale pubblica e locale e piani di edilizia economico-popolare	0,00	0,00	7.062,59	0,00	0,00	0,00	0,00	0,00	7.062,59
	<b>TOTALE MISSIONE 08 - Assetto del territorio ed edilizia abitativa</b>	<b>0,00</b>	<b>0,00</b>	<b>25.261,40</b>	<b>1.870,05</b>	<b>0,00</b>	<b>0,00</b>	<b>0,00</b>	<b>2.000,00</b>	<b>29.131,45</b>
<b>09</b>	<b>MISSIONE 09 - Sviluppo sostenibile e tutela del territorio e dell'ambiente</b>									
01	Difesa del suolo	0,00	0,00	0,00	0,00	0,00	0,00	0,00	0,00	0,00
02	Tutela, valorizzazione e recupero ambientale	0,00	0,00	13.625,93	1.000,00	0,00	0,00	0,00	0,00	14.625,93
03	Rifiuti	0,00	0,00	190.416,82	0,00	0,00	0,00	0,00	0,00	190.416,82
04	Servizio idrico integrato	0,00	0,00	0,00	0,00	0,00	0,00	0,00	0,00	0,00
05	Aree protette, parchi naturali, protezione naturalistica e forestazione	0,00	0,00	0,00	0,00	0,00	0,00	0,00	0,00	0,00
06	Tutela e valorizzazione delle risorse idriche	0,00	0,00	0,00	0,00	0,00	0,00	0,00	0,00	0,00



**PROSPETTO DELLE SPESE DI BILANCIO PER MISSIONI, PROGRAMMI E MACROAGGREGATI**  
**SPESE CORRENTI - PAGAMENTI IN C/COMPETENZA**  
**Esercizio finanziario 2022(\*)**

MISSIONI E PROGRAMMI \ MACROAGGREGATI		Redditi da lavoro dipendente	Imposte e tasse a carico dell'ente	Acquisto di beni e servizi	Trasferimenti correnti	Interessi passivi	Altre spese per redditi da capitale	Rimborsi e poste correttive delle entrate	Altre spese correnti	Totale
		101	102	103	104	107	108	109	110	100
07	Sviluppo sostenibile territorio montano piccoli Comuni	0,00	0,00	0,00	0,00	0,00	0,00	0,00	0,00	0,00
08	Qualità dell'aria e riduzione dell'inquinamento	0,00	0,00	0,00	0,00	0,00	0,00	0,00	0,00	0,00
<b>TOTALE MISSIONE 09 - Sviluppo sostenibile e tutela del territorio e dell'ambiente</b>		<b>0,00</b>	<b>0,00</b>	<b>204.042,75</b>	<b>1.000,00</b>	<b>0,00</b>	<b>0,00</b>	<b>0,00</b>	<b>0,00</b>	<b>205.042,75</b>
<b>10</b>	<b>MISSIONE 10 - Trasporti e diritto alla mobilità</b>									
01	Trasporto ferroviario	0,00	0,00	0,00	0,00	0,00	0,00	0,00	0,00	0,00
02	Trasporto pubblico locale	0,00	0,00	0,00	0,00	0,00	0,00	0,00	0,00	0,00
03	Trasporto per vie d'acqua	0,00	0,00	0,00	0,00	0,00	0,00	0,00	0,00	0,00
04	Altre modalità di trasporto	0,00	0,00	0,00	0,00	0,00	0,00	0,00	0,00	0,00
05	Viabilità e infrastrutture stradali	30.295,42	1.900,00	76.335,47	0,00	0,00	0,00	0,00	0,00	108.530,89
<b>TOTALE MISSIONE 10 - Trasporti e diritto alla mobilità</b>		<b>30.295,42</b>	<b>1.900,00</b>	<b>76.335,47</b>	<b>0,00</b>	<b>0,00</b>	<b>0,00</b>	<b>0,00</b>	<b>0,00</b>	<b>108.530,89</b>
<b>11</b>	<b>MISSIONE 11 - Soccorso civile</b>									
01	Sistema di protezione civile	0,00	0,00	3.823,44	0,00	0,00	0,00	0,00	0,00	3.823,44
02	Interventi a seguito di calamità naturali	0,00	0,00	0,00	0,00	0,00	0,00	0,00	0,00	0,00
<b>TOTALE MISSIONE 11 - Soccorso civile</b>		<b>0,00</b>	<b>0,00</b>	<b>3.823,44</b>	<b>0,00</b>	<b>0,00</b>	<b>0,00</b>	<b>0,00</b>	<b>0,00</b>	<b>3.823,44</b>
<b>12</b>	<b>MISSIONE 12 - Diritti sociali, politiche sociali e famiglia</b>									
01	Interventi per l'infanzia e i minori e per asili nido	0,00	0,00	0,00	0,00	0,00	0,00	0,00	0,00	0,00
02	Interventi per la disabilità	0,00	0,00	0,00	29.359,18	0,00	0,00	0,00	0,00	29.359,18
03	Interventi per gli anziani	0,00	0,00	1.681,33	0,00	0,00	0,00	0,00	630,00	2.311,33
04	Interventi per soggetti a rischio di esclusione sociale	0,00	0,00	722,25	0,00	0,00	0,00	0,00	0,00	722,25
05	Interventi per le famiglie	0,00	0,00	0,00	0,00	0,00	0,00	0,00	0,00	0,00
06	Interventi per il diritto alla casa	0,00	0,00	0,00	0,00	0,00	0,00	0,00	0,00	0,00
07	Programmazione e governo della rete dei servizi sociosanitari e sociali	16.863,45	1.144,58	30.401,49	23.096,91	0,00	0,00	0,00	0,00	71.506,43
08	Cooperazione e associazionismo	0,00	0,00	0,00	0,00	0,00	0,00	0,00	0,00	0,00
09	Servizio necroscopico e cimiteriale	0,00	0,00	1.616,69	0,00	0,00	0,00	0,00	0,00	1.616,69
<b>TOTALE MISSIONE 12 - Diritti sociali, politiche sociali e famiglia</b>		<b>16.863,45</b>	<b>1.144,58</b>	<b>34.421,76</b>	<b>52.456,09</b>	<b>0,00</b>	<b>0,00</b>	<b>0,00</b>	<b>630,00</b>	<b>105.515,88</b>
<b>13</b>	<b>MISSIONE 13 - Tutela della salute</b>									
01	Servizio sanitario regionale - finanziamento ordinario corrente per la garanzia dei LEA	0,00	0,00	0,00	0,00	0,00	0,00	0,00	0,00	0,00

**PROSPETTO DELLE SPESE DI BILANCIO PER MISSIONI, PROGRAMMI E MACROAGGREGATI**  
**SPESE CORRENTI - PAGAMENTI IN C/COMPETENZA**  
**Esercizio finanziario 2022(\*)**

MISSIONI E PROGRAMMI \ MACROAGGREGATI		Redditi da lavoro dipendente	Imposte e tasse a carico dell'ente	Acquisto di beni e servizi	Trasferimenti correnti	Interessi passivi	Altre spese per redditi da capitale	Rimborsi e poste correttive delle entrate	Altre spese correnti	Totale
		101	102	103	104	107	108	109	110	100
02	Servizio sanitario regionale - finanziamento aggiuntivo corrente per livelli di assistenza superiori ai LEA	0,00	0,00	0,00	0,00	0,00	0,00	0,00	0,00	0,00
03	Servizio sanitario regionale - finanziamento aggiuntivo corrente per la copertura dello squilibrio di bilancio corrente	0,00	0,00	0,00	0,00	0,00	0,00	0,00	0,00	0,00
06	Servizio sanitario regionale - restituzione maggiori gettiti SSN	0,00	0,00	0,00	0,00	0,00	0,00	0,00	0,00	0,00
07	Ulteriori spese in materia sanitaria	0,00	0,00	0,00	0,00	0,00	0,00	0,00	0,00	0,00
	<b>TOTALE MISSIONE 13 - Tutela della salute</b>	<b>0,00</b>	<b>0,00</b>	<b>0,00</b>	<b>0,00</b>	<b>0,00</b>	<b>0,00</b>	<b>0,00</b>	<b>0,00</b>	<b>0,00</b>
<b>14</b>	<b>MISSIONE 14 - Sviluppo economico e competitività</b>									
01	Industria PMI e Artigianato	0,00	0,00	0,00	0,00	0,00	0,00	0,00	0,00	0,00
02	Commercio - reti distributive - tutela dei consumatori	0,00	0,00	0,00	0,00	0,00	0,00	0,00	0,00	0,00
03	Ricerca e innovazione	0,00	0,00	0,00	0,00	0,00	0,00	0,00	0,00	0,00
04	Reti e altri servizi di pubblica utilità	0,00	0,00	0,00	0,00	0,00	0,00	0,00	0,00	0,00
	<b>TOTALE MISSIONE 14 - Sviluppo economico e competitività</b>	<b>0,00</b>	<b>0,00</b>	<b>0,00</b>	<b>0,00</b>	<b>0,00</b>	<b>0,00</b>	<b>0,00</b>	<b>0,00</b>	<b>0,00</b>
<b>15</b>	<b>MISSIONE 15 - Politiche per il lavoro e la formazione professionale</b>									
01	Servizi per lo sviluppo del mercato del lavoro	0,00	0,00	0,00	0,00	0,00	0,00	0,00	0,00	0,00
02	Formazione professionale	0,00	0,00	0,00	0,00	0,00	0,00	0,00	0,00	0,00
03	Sostegno all'occupazione	0,00	0,00	0,00	0,00	0,00	0,00	0,00	0,00	0,00
	<b>TOTALE MISSIONE 15 - Politiche per il lavoro e la formazione professionale</b>	<b>0,00</b>	<b>0,00</b>	<b>0,00</b>	<b>0,00</b>	<b>0,00</b>	<b>0,00</b>	<b>0,00</b>	<b>0,00</b>	<b>0,00</b>
<b>16</b>	<b>MISSIONE 16 - Agricoltura, politiche agroalimentari e pesca</b>									
01	Sviluppo del settore agricolo e del sistema agroalimentare	0,00	0,00	0,00	0,00	0,00	0,00	0,00	0,00	0,00
02	Caccia e pesca	0,00	0,00	0,00	0,00	0,00	0,00	0,00	0,00	0,00
	<b>TOTALE MISSIONE 16 - Agricoltura, politiche agroalimentari e pesca</b>	<b>0,00</b>	<b>0,00</b>	<b>0,00</b>	<b>0,00</b>	<b>0,00</b>	<b>0,00</b>	<b>0,00</b>	<b>0,00</b>	<b>0,00</b>
<b>17</b>	<b>MISSIONE 17 - Energia e diversificazione delle fonti energetiche</b>									
01	Fonti energetiche	0,00	0,00	0,00	0,00	0,00	0,00	0,00	0,00	0,00

**PROSPETTO DELLE SPESE DI BILANCIO PER MISSIONI, PROGRAMMI E MACROAGGREGATI**  
**SPESE CORRENTI - PAGAMENTI IN C/COMPETENZA**  
**Esercizio finanziario 2022(\*)**

MISSIONI E PROGRAMMI \ MACROAGGREGATI		Redditi da lavoro dipendente	Imposte e tasse a carico dell'ente	Acquisto di beni e servizi	Trasferimenti correnti	Interessi passivi	Altre spese per redditi da capitale	Rimborsi e poste correttive delle entrate	Altre spese correnti	Totale
		101	102	103	104	107	108	109	110	100
	<b>TOTALE MISSIONE 17 - Energia e diversificazione delle fonti energetiche</b>	0,00	0,00	0,00	0,00	0,00	0,00	0,00	0,00	0,00
18	<b>MISSIONE 18 - Relazioni con le altre autonomie territoriali e locali</b>									
01	Relazioni finanziarie con le altre autonomie territoriali	0,00	0,00	0,00	0,00	0,00	0,00	0,00	0,00	0,00
	<b>TOTALE MISSIONE 18 - Relazioni con le altre autonomie territoriali e locali</b>	0,00	0,00	0,00	0,00	0,00	0,00	0,00	0,00	0,00
19	<b>MISSIONE 19 - Relazioni internazionali</b>									
01	Relazioni internazionali e Cooperazione allo sviluppo	0,00	0,00	0,00	0,00	0,00	0,00	0,00	0,00	0,00
	<b>TOTALE MISSIONE 19 - Relazioni internazionali</b>	0,00	0,00	0,00	0,00	0,00	0,00	0,00	0,00	0,00
20	<b>MISSIONE 20 - Fondi e accantonamenti</b>									
01	Fondo di riserva	0,00	0,00	0,00	0,00	0,00	0,00	0,00	0,00	0,00
02	Fondo crediti dubbia esigibilita'	0,00	0,00	0,00	0,00	0,00	0,00	0,00	0,00	0,00
03	Altri Fondi	0,00	0,00	0,00	0,00	0,00	0,00	0,00	0,00	0,00
	<b>TOTALE MISSIONE 20 - Fondi e accantonamenti</b>	0,00	0,00	0,00	0,00	0,00	0,00	0,00	0,00	0,00
50	<b>MISSIONE 50 - Debito pubblico</b>									
01	Quota interessi ammortamento mutui e prestiti obbligazionari	0,00	0,00	0,00	0,00	15.942,16	0,00	0,00	0,00	15.942,16
	<b>TOTALE MISSIONE 50 - Debito pubblico</b>	0,00	0,00	0,00	0,00	15.942,16	0,00	0,00	0,00	15.942,16
60	<b>MISSIONE 60 - Anticipazioni finanziarie</b>									
01	Restituzione anticipazioni di tesoreria	0,00	0,00	0,00	0,00	0,00	0,00	0,00	0,00	0,00
	<b>TOTALE MISSIONE 60 - Anticipazioni finanziarie</b>	0,00	0,00	0,00	0,00	0,00	0,00	0,00	0,00	0,00
	<b>TOTALE MACROAGGREGATI</b>	<b>314.503,63</b>	<b>27.244,21</b>	<b>646.763,90</b>	<b>218.215,42</b>	<b>15.942,16</b>	<b>0,00</b>	<b>0,00</b>	<b>10.237,00</b>	<b>1.232.906,32</b>

(\*) Gli enti adeguano il prospetto a seguito dell'aggiornamento del piano dei conti integrato

**PROSPETTO DELLE SPESE DI BILANCIO PER MISSIONI, PROGRAMMI E MACROAGGREGATI**  
**SPESE CORRENTI - PAGAMENTI IN C/RESIDUI**  
**Esercizio finanziario 2022(\*)**

MISSIONI E PROGRAMMI \ MACROAGGREGATI		Redditi da lavoro dipendente	Imposte e tasse a carico dell'ente	Acquisto di beni e servizi	Trasferimenti correnti	Interessi passivi	Altre spese per redditi da capitale	Rimborsi e poste correttive delle entrate	Altre spese correnti	Totale
		101	102	103	104	107	108	109	110	100
<b>01</b>	<b>MISSIONE 01 - Servizi istituzionali, generali e di gestione</b>									
01	Organi istituzionali	0,00	0,00	8.310,64	0,00	0,00	0,00	0,00	0,00	8.310,64
02	Segreteria generale	1.688,14	0,00	2.651,14	32.554,07	0,00	0,00	0,00	500,00	37.393,35
03	Gestione economica, finanziaria, programmazione e provveditorato	0,00	0,00	10.208,42	0,00	0,00	0,00	0,00	0,00	10.208,42
04	Gestione delle entrate tributarie e servizi fiscali	0,00	4.000,00	7.745,71	0,00	0,00	0,00	0,00	0,00	11.745,71
05	Gestione dei beni demaniali e patrimoniali	0,00	800,00	17.029,75	0,00	0,00	0,00	0,00	0,00	17.829,75
06	Ufficio tecnico	0,00	0,00	360,00	0,00	0,00	0,00	0,00	0,00	360,00
07	Elezioni e consultazioni popolari - Anagrafe e stato civile	6.400,00	0,00	0,00	348,24	0,00	0,00	0,00	0,00	6.748,24
08	Statistica e sistemi informativi	0,00	0,00	0,00	0,00	0,00	0,00	0,00	0,00	0,00
09	Assistenza tecnico-amministrativa agli enti locali	0,00	0,00	0,00	0,00	0,00	0,00	0,00	0,00	0,00
10	Risorse umane	0,00	0,00	0,00	0,00	0,00	0,00	0,00	0,00	0,00
11	Altri servizi generali	0,00	0,00	8.848,90	0,00	0,00	0,00	0,00	0,00	8.848,90
	<b>TOTALE MISSIONE 01 - Servizi istituzionali, generali e di gestione</b>	<b>8.088,14</b>	<b>4.800,00</b>	<b>55.154,56</b>	<b>32.902,31</b>	<b>0,00</b>	<b>0,00</b>	<b>0,00</b>	<b>500,00</b>	<b>101.445,01</b>
<b>02</b>	<b>MISSIONE 02 - Giustizia</b>									
01	Uffici giudiziari	0,00	0,00	0,00	0,00	0,00	0,00	0,00	0,00	0,00
02	Casa circondariale e altri servizi	0,00	0,00	0,00	0,00	0,00	0,00	0,00	0,00	0,00
	<b>TOTALE MISSIONE 02 - Giustizia</b>	<b>0,00</b>	<b>0,00</b>	<b>0,00</b>	<b>0,00</b>	<b>0,00</b>	<b>0,00</b>	<b>0,00</b>	<b>0,00</b>	<b>0,00</b>
<b>03</b>	<b>MISSIONE 03 - Ordine pubblico e sicurezza</b>									
01	Polizia locale e amministrativa	0,00	0,00	0,00	0,00	0,00	0,00	0,00	0,00	0,00
02	Sistema integrato di sicurezza urbana	0,00	0,00	0,00	0,00	0,00	0,00	0,00	0,00	0,00
	<b>TOTALE MISSIONE 03 - Ordine pubblico e sicurezza</b>	<b>0,00</b>	<b>0,00</b>	<b>0,00</b>	<b>0,00</b>	<b>0,00</b>	<b>0,00</b>	<b>0,00</b>	<b>0,00</b>	<b>0,00</b>
<b>04</b>	<b>MISSIONE 04 - Istruzione e diritto allo studio</b>									
01	Istruzione prescolastica	0,00	0,00	0,00	15.280,00	0,00	0,00	0,00	0,00	15.280,00
02	Altri ordini di istruzione non universitaria	0,00	0,00	47,31	0,00	0,00	0,00	0,00	0,00	47,31
04	Istruzione universitaria	0,00	0,00	0,00	0,00	0,00	0,00	0,00	0,00	0,00
05	Istruzione tecnica superiore	0,00	0,00	0,00	0,00	0,00	0,00	0,00	0,00	0,00
06	Servizi ausiliari all'istruzione	0,00	0,00	117.995,64	16.450,00	0,00	0,00	0,00	0,00	134.445,64
07	Diritto allo studio	0,00	0,00	0,00	8.000,00	0,00	0,00	0,00	0,00	8.000,00
	<b>TOTALE MISSIONE 04 - Istruzione e diritto allo studio</b>	<b>0,00</b>	<b>0,00</b>	<b>118.042,95</b>	<b>39.730,00</b>	<b>0,00</b>	<b>0,00</b>	<b>0,00</b>	<b>0,00</b>	<b>157.772,95</b>

**PROSPETTO DELLE SPESE DI BILANCIO PER MISSIONI, PROGRAMMI E MACROAGGREGATI**  
**SPESE CORRENTI - PAGAMENTI IN C/RESIDUI**  
**Esercizio finanziario 2022(\*)**

MISSIONI E PROGRAMMI \ MACROAGGREGATI		Redditi da lavoro dipendente	Imposte e tasse a carico dell'ente	Acquisto di beni e servizi	Trasferimenti correnti	Interessi passivi	Altre spese per redditi da capitale	Rimborsi e poste correttive delle entrate	Altre spese correnti	Totale
		101	102	103	104	107	108	109	110	100
<b>05</b>	<b>MISSIONE 05 - Tutela e valorizzazione dei beni e delle attività culturali</b>									
01	Valorizzazione dei beni di interesse storico	0,00	0,00	0,00	0,00	0,00	0,00	0,00	0,00	0,00
02	Attività culturali e interventi diversi nel settore culturale	0,00	0,00	8.384,88	0,00	0,00	0,00	0,00	0,00	8.384,88
	<b>TOTALE MISSIONE 05 - Tutela e valorizzazione dei beni e delle attività culturali</b>	<b>0,00</b>	<b>0,00</b>	<b>8.384,88</b>	<b>0,00</b>	<b>0,00</b>	<b>0,00</b>	<b>0,00</b>	<b>0,00</b>	<b>8.384,88</b>
<b>06</b>	<b>MISSIONE 06 - Politiche giovanili, sport e tempo libero</b>									
01	Sport e tempo libero	0,00	0,00	4.407,66	0,00	0,00	0,00	0,00	0,00	4.407,66
02	Giovani	0,00	0,00	0,00	0,00	0,00	0,00	0,00	0,00	0,00
	<b>TOTALE MISSIONE 06 - Politiche giovanili, sport e tempo libero</b>	<b>0,00</b>	<b>0,00</b>	<b>4.407,66</b>	<b>0,00</b>	<b>0,00</b>	<b>0,00</b>	<b>0,00</b>	<b>0,00</b>	<b>4.407,66</b>
<b>07</b>	<b>MISSIONE 07 - Turismo</b>									
01	Sviluppo e valorizzazione del turismo	0,00	0,00	0,00	0,00	0,00	0,00	0,00	0,00	0,00
	<b>TOTALE MISSIONE 07 - Turismo</b>	<b>0,00</b>	<b>0,00</b>	<b>0,00</b>	<b>0,00</b>	<b>0,00</b>	<b>0,00</b>	<b>0,00</b>	<b>0,00</b>	<b>0,00</b>
<b>08</b>	<b>MISSIONE 08 - Assetto del territorio ed edilizia abitativa</b>									
01	Urbanistica e assetto del territorio	0,00	0,00	3.800,00	0,00	0,00	0,00	0,00	200,00	4.000,00
02	Edilizia residenziale pubblica e locale e piani di edilizia economico-popolare	0,00	0,00	5.558,23	0,00	0,00	0,00	0,00	0,00	5.558,23
	<b>TOTALE MISSIONE 08 - Assetto del territorio ed edilizia abitativa</b>	<b>0,00</b>	<b>0,00</b>	<b>9.358,23</b>	<b>0,00</b>	<b>0,00</b>	<b>0,00</b>	<b>0,00</b>	<b>200,00</b>	<b>9.558,23</b>
<b>09</b>	<b>MISSIONE 09 - Sviluppo sostenibile e tutela del territorio e dell'ambiente</b>									
01	Difesa del suolo	0,00	0,00	0,00	0,00	0,00	0,00	0,00	0,00	0,00
02	Tutela, valorizzazione e recupero ambientale	0,00	0,00	6.077,62	1.000,00	0,00	0,00	0,00	0,00	7.077,62
03	Rifiuti	0,00	0,00	24.655,45	0,00	0,00	0,00	0,00	0,00	24.655,45
04	Servizio idrico integrato	0,00	0,00	0,00	0,00	0,00	0,00	0,00	0,00	0,00
05	Aree protette, parchi naturali, protezione naturalistica e forestazione	0,00	0,00	0,00	0,00	0,00	0,00	0,00	0,00	0,00
06	Tutela e valorizzazione delle risorse idriche	0,00	0,00	0,00	0,00	0,00	0,00	0,00	0,00	0,00

**PROSPETTO DELLE SPESE DI BILANCIO PER MISSIONI, PROGRAMMI E MACROAGGREGATI**  
**SPESE CORRENTI - PAGAMENTI IN C/RESIDUI**  
**Esercizio finanziario 2022(\*)**

MISSIONI E PROGRAMMI \ MACROAGGREGATI		Redditi da lavoro dipendente	Imposte e tasse a carico dell'ente	Acquisto di beni e servizi	Trasferimenti correnti	Interessi passivi	Altre spese per redditi da capitale	Rimborsi e poste correttive delle entrate	Altre spese correnti	Totale
		101	102	103	104	107	108	109	110	100
07	Sviluppo sostenibile territorio montano piccoli Comuni	0,00	0,00	0,00	0,00	0,00	0,00	0,00	0,00	0,00
08	Qualità dell'aria e riduzione dell'inquinamento	0,00	0,00	0,00	0,00	0,00	0,00	0,00	0,00	0,00
<b>TOTALE MISSIONE 09 - Sviluppo sostenibile e tutela del territorio e dell'ambiente</b>		<b>0,00</b>	<b>0,00</b>	<b>30.733,07</b>	<b>1.000,00</b>	<b>0,00</b>	<b>0,00</b>	<b>0,00</b>	<b>0,00</b>	<b>31.733,07</b>
<b>10</b>	<b>MISSIONE 10 - Trasporti e diritto alla mobilità</b>									
01	Trasporto ferroviario	0,00	0,00	0,00	0,00	0,00	0,00	0,00	0,00	0,00
02	Trasporto pubblico locale	0,00	0,00	0,00	0,00	0,00	0,00	0,00	0,00	0,00
03	Trasporto per vie d'acqua	0,00	0,00	0,00	0,00	0,00	0,00	0,00	0,00	0,00
04	Altre modalità di trasporto	0,00	0,00	0,00	0,00	0,00	0,00	0,00	0,00	0,00
05	Viabilità e infrastrutture stradali	0,00	0,00	12.894,57	0,00	0,00	0,00	0,00	0,00	12.894,57
<b>TOTALE MISSIONE 10 - Trasporti e diritto alla mobilità</b>		<b>0,00</b>	<b>0,00</b>	<b>12.894,57</b>	<b>0,00</b>	<b>0,00</b>	<b>0,00</b>	<b>0,00</b>	<b>0,00</b>	<b>12.894,57</b>
<b>11</b>	<b>MISSIONE 11 - Soccorso civile</b>									
01	Sistema di protezione civile	0,00	0,00	2.984,03	0,00	0,00	0,00	0,00	0,00	2.984,03
02	Interventi a seguito di calamità naturali	0,00	0,00	0,00	0,00	0,00	0,00	0,00	0,00	0,00
<b>TOTALE MISSIONE 11 - Soccorso civile</b>		<b>0,00</b>	<b>0,00</b>	<b>2.984,03</b>	<b>0,00</b>	<b>0,00</b>	<b>0,00</b>	<b>0,00</b>	<b>0,00</b>	<b>2.984,03</b>
<b>12</b>	<b>MISSIONE 12 - Diritti sociali, politiche sociali e famiglia</b>									
01	Interventi per l'infanzia e i minori e per asili nido	0,00	0,00	0,00	0,00	0,00	0,00	0,00	0,00	0,00
02	Interventi per la disabilità	0,00	0,00	0,00	10.393,20	0,00	0,00	0,00	0,00	10.393,20
03	Interventi per gli anziani	0,00	0,00	287,32	0,00	0,00	0,00	0,00	0,00	287,32
04	Interventi per soggetti a rischio di esclusione sociale	0,00	0,00	3.505,10	0,00	0,00	0,00	0,00	0,00	3.505,10
05	Interventi per le famiglie	0,00	0,00	0,00	0,00	0,00	0,00	0,00	0,00	0,00
06	Interventi per il diritto alla casa	0,00	0,00	0,00	0,00	0,00	0,00	0,00	0,00	0,00
07	Programmazione e governo della rete dei servizi sociosanitari e sociali	0,00	0,00	28.298,42	12.148,74	0,00	0,00	0,00	0,00	40.447,16
08	Cooperazione e associazionismo	0,00	0,00	0,00	0,00	0,00	0,00	0,00	0,00	0,00
09	Servizio necroscopico e cimiteriale	0,00	0,00	910,55	0,00	0,00	0,00	0,00	0,00	910,55
<b>TOTALE MISSIONE 12 - Diritti sociali, politiche sociali e famiglia</b>		<b>0,00</b>	<b>0,00</b>	<b>33.001,39</b>	<b>22.541,94</b>	<b>0,00</b>	<b>0,00</b>	<b>0,00</b>	<b>0,00</b>	<b>55.543,33</b>
<b>13</b>	<b>MISSIONE 13 - Tutela della salute</b>									
01	Servizio sanitario regionale - finanziamento ordinario corrente per la garanzia dei LEA	0,00	0,00	0,00	0,00	0,00	0,00	0,00	0,00	0,00

**PROSPETTO DELLE SPESE DI BILANCIO PER MISSIONI, PROGRAMMI E MACROAGGREGATI**  
**SPESE CORRENTI - PAGAMENTI IN C/RESIDUI**  
**Esercizio finanziario 2022(\*)**

MISSIONI E PROGRAMMI \ MACROAGGREGATI		Redditi da lavoro dipendente	Imposte e tasse a carico dell'ente	Acquisto di beni e servizi	Trasferimenti correnti	Interessi passivi	Altre spese per redditi da capitale	Rimborsi e poste correttive delle entrate	Altre spese correnti	Totale
		101	102	103	104	107	108	109	110	100
02	Servizio sanitario regionale - finanziamento aggiuntivo corrente per livelli di assistenza superiori ai LEA	0,00	0,00	0,00	0,00	0,00	0,00	0,00	0,00	0,00
03	Servizio sanitario regionale - finanziamento aggiuntivo corrente per la copertura dello squilibrio di bilancio corrente	0,00	0,00	0,00	0,00	0,00	0,00	0,00	0,00	0,00
06	Servizio sanitario regionale - restituzione maggiori gettiti SSN	0,00	0,00	0,00	0,00	0,00	0,00	0,00	0,00	0,00
07	Ulteriori spese in materia sanitaria	0,00	0,00	0,00	0,00	0,00	0,00	0,00	0,00	0,00
	<b>TOTALE MISSIONE 13 - Tutela della salute</b>	<b>0,00</b>	<b>0,00</b>	<b>0,00</b>	<b>0,00</b>	<b>0,00</b>	<b>0,00</b>	<b>0,00</b>	<b>0,00</b>	<b>0,00</b>
<b>14</b>	<b>MISSIONE 14 - Sviluppo economico e competitività</b>									
01	Industria PMI e Artigianato	0,00	0,00	0,00	0,00	0,00	0,00	0,00	0,00	0,00
02	Commercio - reti distributive - tutela dei consumatori	0,00	0,00	0,00	0,00	0,00	0,00	0,00	0,00	0,00
03	Ricerca e innovazione	0,00	0,00	0,00	0,00	0,00	0,00	0,00	0,00	0,00
04	Reti e altri servizi di pubblica utilità	0,00	0,00	0,00	0,00	0,00	0,00	0,00	0,00	0,00
	<b>TOTALE MISSIONE 14 - Sviluppo economico e competitività</b>	<b>0,00</b>	<b>0,00</b>	<b>0,00</b>	<b>0,00</b>	<b>0,00</b>	<b>0,00</b>	<b>0,00</b>	<b>0,00</b>	<b>0,00</b>
<b>15</b>	<b>MISSIONE 15 - Politiche per il lavoro e la formazione professionale</b>									
01	Servizi per lo sviluppo del mercato del lavoro	0,00	0,00	0,00	0,00	0,00	0,00	0,00	0,00	0,00
02	Formazione professionale	0,00	0,00	0,00	0,00	0,00	0,00	0,00	0,00	0,00
03	Sostegno all'occupazione	0,00	0,00	0,00	0,00	0,00	0,00	0,00	0,00	0,00
	<b>TOTALE MISSIONE 15 - Politiche per il lavoro e la formazione professionale</b>	<b>0,00</b>	<b>0,00</b>	<b>0,00</b>	<b>0,00</b>	<b>0,00</b>	<b>0,00</b>	<b>0,00</b>	<b>0,00</b>	<b>0,00</b>
<b>16</b>	<b>MISSIONE 16 - Agricoltura, politiche agroalimentari e pesca</b>									
01	Sviluppo del settore agricolo e del sistema agroalimentare	0,00	0,00	0,00	0,00	0,00	0,00	0,00	0,00	0,00
02	Caccia e pesca	0,00	0,00	0,00	0,00	0,00	0,00	0,00	0,00	0,00
	<b>TOTALE MISSIONE 16 - Agricoltura, politiche agroalimentari e pesca</b>	<b>0,00</b>	<b>0,00</b>	<b>0,00</b>	<b>0,00</b>	<b>0,00</b>	<b>0,00</b>	<b>0,00</b>	<b>0,00</b>	<b>0,00</b>
<b>17</b>	<b>MISSIONE 17 - Energia e diversificazione delle fonti energetiche</b>									
01	Fonti energetiche	0,00	0,00	0,00	0,00	0,00	0,00	0,00	0,00	0,00

**PROSPETTO DELLE SPESE DI BILANCIO PER MISSIONI, PROGRAMMI E MACROAGGREGATI**  
**SPESE CORRENTI - PAGAMENTI IN C/RESIDUI**  
**Esercizio finanziario 2022(\*)**

MISSIONI E PROGRAMMI \ MACROAGGREGATI		Redditi da lavoro dipendente	Imposte e tasse a carico dell'ente	Acquisto di beni e servizi	Trasferimenti correnti	Interessi passivi	Altre spese per redditi da capitale	Rimborsi e poste correttive delle entrate	Altre spese correnti	Totale
		101	102	103	104	107	108	109	110	100
	<b>TOTALE MISSIONE 17 - Energia e diversificazione delle fonti energetiche</b>	0,00	0,00	0,00	0,00	0,00	0,00	0,00	0,00	0,00
18	<b>MISSIONE 18 - Relazioni con le altre autonomie territoriali e locali</b>									
01	Relazioni finanziarie con le altre autonomie territoriali	0,00	0,00	0,00	0,00	0,00	0,00	0,00	0,00	0,00
	<b>TOTALE MISSIONE 18 - Relazioni con le altre autonomie territoriali e locali</b>	0,00	0,00	0,00	0,00	0,00	0,00	0,00	0,00	0,00
19	<b>MISSIONE 19 - Relazioni internazionali</b>									
01	Relazioni internazionali e Cooperazione allo sviluppo	0,00	0,00	0,00	0,00	0,00	0,00	0,00	0,00	0,00
	<b>TOTALE MISSIONE 19 - Relazioni internazionali</b>	0,00	0,00	0,00	0,00	0,00	0,00	0,00	0,00	0,00
20	<b>MISSIONE 20 - Fondi e accantonamenti</b>									
01	Fondo di riserva	0,00	0,00	0,00	0,00	0,00	0,00	0,00	0,00	0,00
02	Fondo crediti dubbia esigibilita'	0,00	0,00	0,00	0,00	0,00	0,00	0,00	0,00	0,00
03	Altri Fondi	0,00	0,00	0,00	0,00	0,00	0,00	0,00	0,00	0,00
	<b>TOTALE MISSIONE 20 - Fondi e accantonamenti</b>	0,00	0,00	0,00	0,00	0,00	0,00	0,00	0,00	0,00
50	<b>MISSIONE 50 - Debito pubblico</b>									
01	Quota interessi ammortamento mutui e prestiti obbligazionari	0,00	0,00	0,00	0,00	8.379,29	0,00	0,00	0,00	8.379,29
	<b>TOTALE MISSIONE 50 - Debito pubblico</b>	0,00	0,00	0,00	0,00	8.379,29	0,00	0,00	0,00	8.379,29
60	<b>MISSIONE 60 - Anticipazioni finanziarie</b>									
01	Restituzione anticipazioni di tesoreria	0,00	0,00	0,00	0,00	0,00	0,00	0,00	0,00	0,00
	<b>TOTALE MISSIONE 60 - Anticipazioni finanziarie</b>	0,00	0,00	0,00	0,00	0,00	0,00	0,00	0,00	0,00
	<b>TOTALE MACROAGGREGATI</b>	<b>8.088,14</b>	<b>4.800,00</b>	<b>274.961,34</b>	<b>96.174,25</b>	<b>8.379,29</b>	<b>0,00</b>	<b>0,00</b>	<b>700,00</b>	<b>393.103,02</b>

(\*) Gli enti adeguano il prospetto a seguito dell'aggiornamento del piano dei conti integrato



**PROSPETTO DELLE SPESE DI BILANCIO PER MISSIONI, PROGRAMMI E MACROAGGREGATI**  
**SPESE IN CONTO CAPITALE E SPESE PER INCREMENTO DI ATTIVITA' FINANZIARIE**  
**IMPEGNI**  
**Esercizio finanziario 2022**

MISSIONI E PROGRAMMI \ MACROAGGREGATI		Tributi in conto capitale a carico dell'ente	Investimenti fissi lordi e acquisto di terreni	Contributi agli investimenti	Altri trasferimenti in conto capitale	Altre spese in conto capitale	Totale SPESE in conto capitale	Acquisizioni di attivita' finanziarie	Concessione crediti di breve termine	Concessione crediti di medio-lungo termine	Altre spese incremento di attivita' finanziarie	Totale spese incremento di attivita' finanziarie
		201	202	203	204	205	200	301	302	303	304	300
<b>01</b>	<b>MISSIONE 01 - Servizi istituzionali, generali e di gestione</b>											
01	Organi istituzionali	0,00	0,00	0,00	0,00	0,00	0,00	0,00	0,00	0,00	0,00	0,00
02	Segreteria generale	0,00	0,00	0,00	0,00	0,00	0,00	0,00	0,00	0,00	0,00	0,00
03	Gestione economica, finanziaria, programmazione e provveditorato	0,00	0,00	0,00	0,00	0,00	0,00	0,00	0,00	0,00	0,00	0,00
04	Gestione delle entrate tributarie e servizi fiscali	0,00	0,00	0,00	0,00	0,00	0,00	0,00	0,00	0,00	0,00	0,00
05	Gestione dei beni demaniali e patrimoniali	0,00	0,00	0,00	0,00	0,00	0,00	0,00	0,00	0,00	0,00	0,00
06	Ufficio tecnico	0,00	0,00	0,00	0,00	0,00	0,00	0,00	0,00	0,00	0,00	0,00
07	Elezioni e consultazioni popolari - Anagrafe e stato civile	0,00	0,00	0,00	0,00	0,00	0,00	0,00	0,00	0,00	0,00	0,00
08	Statistica e sistemi informativi	0,00	0,00	0,00	0,00	0,00	0,00	0,00	0,00	0,00	0,00	0,00
09	Assistenza tecnico-amministrativa agli enti locali	0,00	0,00	0,00	0,00	0,00	0,00	0,00	0,00	0,00	0,00	0,00
10	Risorse umane	0,00	0,00	0,00	0,00	0,00	0,00	0,00	0,00	0,00	0,00	0,00
11	Altri servizi generali	0,00	0,00	0,00	0,00	0,00	0,00	0,00	0,00	0,00	0,00	0,00
	<b>TOTALE MISSIONE 01 - Servizi istituzionali, generali e di gestione</b>	<b>0,00</b>	<b>0,00</b>	<b>0,00</b>	<b>0,00</b>	<b>0,00</b>	<b>0,00</b>	<b>0,00</b>	<b>0,00</b>	<b>0,00</b>	<b>0,00</b>	<b>0,00</b>
<b>02</b>	<b>MISSIONE 02 - Giustizia</b>											
01	Uffici giudiziari	0,00	0,00	0,00	0,00	0,00	0,00	0,00	0,00	0,00	0,00	0,00
02	Casa circondariale e altri servizi	0,00	0,00	0,00	0,00	0,00	0,00	0,00	0,00	0,00	0,00	0,00
	<b>TOTALE MISSIONE 02 - Giustizia</b>	<b>0,00</b>	<b>0,00</b>	<b>0,00</b>	<b>0,00</b>	<b>0,00</b>	<b>0,00</b>	<b>0,00</b>	<b>0,00</b>	<b>0,00</b>	<b>0,00</b>	<b>0,00</b>
<b>03</b>	<b>MISSIONE 03 - Ordine pubblico e sicurezza</b>											
01	Polizia locale e amministrativa	0,00	0,00	0,00	0,00	0,00	0,00	0,00	0,00	0,00	0,00	0,00
02	Sistema integrato di sicurezza urbana	0,00	0,00	0,00	0,00	0,00	0,00	0,00	0,00	0,00	0,00	0,00
	<b>TOTALE MISSIONE 03 - Ordine pubblico e sicurezza</b>	<b>0,00</b>	<b>0,00</b>	<b>0,00</b>	<b>0,00</b>	<b>0,00</b>	<b>0,00</b>	<b>0,00</b>	<b>0,00</b>	<b>0,00</b>	<b>0,00</b>	<b>0,00</b>
<b>04</b>	<b>MISSIONE 04 - Istruzione e diritto allo studio</b>											
01	Istruzione prescolastica	0,00	0,00	0,00	0,00	0,00	0,00	0,00	0,00	0,00	0,00	0,00
02	Altri ordini di istruzione non universitaria	0,00	42.608,64	0,00	0,00	0,00	42.608,64	0,00	0,00	0,00	0,00	0,00
04	Istruzione universitaria	0,00	0,00	0,00	0,00	0,00	0,00	0,00	0,00	0,00	0,00	0,00
05	Istruzione tecnica superiore	0,00	0,00	0,00	0,00	0,00	0,00	0,00	0,00	0,00	0,00	0,00
06	Servizi ausiliari all'istruzione	0,00	0,00	0,00	0,00	0,00	0,00	0,00	0,00	0,00	0,00	0,00
07	Diritto allo studio	0,00	0,00	0,00	0,00	0,00	0,00	0,00	0,00	0,00	0,00	0,00

**PROSPETTO DELLE SPESE DI BILANCIO PER MISSIONI, PROGRAMMI E MACROAGGREGATI**  
**SPESE IN CONTO CAPITALE E SPESE PER INCREMENTO DI ATTIVITA' FINANZIARIE**  
**IMPEGNI**  
**Esercizio finanziario 2022**

MISSIONI E PROGRAMMI \ MACROAGGREGATI		Tributi in conto capitale a carico dell'ente	Investimenti fissi lordi e acquisto di terreni	Contributi agli investimenti	Altri trasferimenti in conto capitale	Altre spese in conto capitale	Totale SPESE in conto capitale	Acquisizioni di attivita' finanziarie	Concessione crediti di breve termine	Concessione crediti di medio-lungo termine	Altre spese incremento di attivita' finanziarie	Totale spese incremento di attivita' finanziarie
		201	202	203	204	205	200	301	302	303	304	300
	<b>TOTALE MISSIONE 04 - Istruzione e diritto allo studio</b>	0,00	42.608,64	0,00	0,00	0,00	42.608,64	0,00	0,00	0,00	0,00	0,00
<b>05</b>	<b>MISSIONE 05 - Tutela e valorizzazione dei beni e delle attività culturali</b>											
01	Valorizzazione dei beni di interesse storico	0,00	0,00	0,00	0,00	0,00	0,00	0,00	0,00	0,00	0,00	0,00
02	Attività culturali e interventi diversi nel settore culturale	0,00	0,00	0,00	0,00	0,00	0,00	0,00	0,00	0,00	0,00	0,00
	<b>TOTALE MISSIONE 05 - Tutela e valorizzazione dei beni e delle attività culturali</b>	0,00	0,00	0,00	0,00	0,00	0,00	0,00	0,00	0,00	0,00	0,00
<b>06</b>	<b>MISSIONE 06 - Politiche giovanili, sport e tempo libero</b>											
01	Sport e tempo libero	0,00	155.600,34	0,00	0,00	0,00	155.600,34	0,00	0,00	0,00	0,00	0,00
02	Giovani	0,00	0,00	0,00	0,00	0,00	0,00	0,00	0,00	0,00	0,00	0,00
	<b>TOTALE MISSIONE 06 - Politiche giovanili, sport e tempo libero</b>	0,00	155.600,34	0,00	0,00	0,00	155.600,34	0,00	0,00	0,00	0,00	0,00
<b>07</b>	<b>MISSIONE 07 - Turismo</b>											
01	Sviluppo e valorizzazione del turismo	0,00	0,00	0,00	0,00	0,00	0,00	0,00	0,00	0,00	0,00	0,00
	<b>TOTALE MISSIONE 07 - Turismo</b>	0,00	0,00	0,00	0,00	0,00	0,00	0,00	0,00	0,00	0,00	0,00
<b>08</b>	<b>MISSIONE 08 - Assetto del territorio ed edilizia abitativa</b>											
01	Urbanistica e assetto del territorio	0,00	88.496,50	0,00	1.278,89	0,00	89.775,39	0,00	0,00	0,00	0,00	0,00
02	Edilizia residenziale pubblica e locale e piani di edilizia economico-popolare	0,00	0,00	0,00	0,00	0,00	0,00	0,00	0,00	0,00	0,00	0,00
	<b>TOTALE MISSIONE 08 - Assetto del territorio ed edilizia abitativa</b>	0,00	88.496,50	0,00	1.278,89	0,00	89.775,39	0,00	0,00	0,00	0,00	0,00
<b>09</b>	<b>MISSIONE 09 - Sviluppo sostenibile e tutela del territorio e dell'ambiente</b>											
01	Difesa del suolo	0,00	0,00	0,00	0,00	0,00	0,00	0,00	0,00	0,00	0,00	0,00
02	Tutela, valorizzazione e recupero ambientale	0,00	0,00	0,00	0,00	0,00	0,00	0,00	0,00	0,00	0,00	0,00

**PROSPETTO DELLE SPESE DI BILANCIO PER MISSIONI, PROGRAMMI E MACROAGGREGATI**  
**SPESE IN CONTO CAPITALE E SPESE PER INCREMENTO DI ATTIVITA' FINANZIARIE**  
**IMPEGNI**  
**Esercizio finanziario 2022**

MISSIONI E PROGRAMMI \ MACROAGGREGATI		Tributi in conto capitale a carico dell'ente	Investimenti fissi lordi e acquisto di terreni	Contributi agli investimenti	Altri trasferimenti in conto capitale	Altre spese in conto capitale	Totale SPESE in conto capitale	Acquisizioni di attivita' finanziarie	Concessione crediti di breve termine	Concessione crediti di medio-lungo termine	Altre spese incremento di attivita' finanziarie	Totale spese incremento di attivita' finanziarie
		201	202	203	204	205	200	301	302	303	304	300
03	Rifiuti	0,00	0,00	0,00	0,00	0,00	0,00	0,00	0,00	0,00	0,00	0,00
04	Servizio idrico integrato	0,00	0,00	0,00	0,00	67.729,60	67.729,60	0,00	0,00	0,00	0,00	0,00
05	Aree protette, parchi naturali, protezione naturalistica e forestazione	0,00	968,41	0,00	0,00	0,00	968,41	0,00	0,00	0,00	0,00	0,00
06	Tutela e valorizzazione delle risorse idriche	0,00	0,00	0,00	0,00	0,00	0,00	0,00	0,00	0,00	0,00	0,00
07	Sviluppo sostenibile territorio montano piccoli Comuni	0,00	0,00	0,00	0,00	0,00	0,00	0,00	0,00	0,00	0,00	0,00
08	Qualità dell'aria e riduzione dell'inquinamento	0,00	0,00	0,00	0,00	0,00	0,00	0,00	0,00	0,00	0,00	0,00
<b>TOTALE MISSIONE 09 - Sviluppo sostenibile e tutela del territorio e dell'ambiente</b>		<b>0,00</b>	<b>968,41</b>	<b>0,00</b>	<b>0,00</b>	<b>67.729,60</b>	<b>68.698,01</b>	<b>0,00</b>	<b>0,00</b>	<b>0,00</b>	<b>0,00</b>	<b>0,00</b>
<b>10</b>	<b>MISSIONE 10 - Trasporti e diritto alla mobilità</b>											
01	Trasporto ferroviario	0,00	0,00	0,00	0,00	0,00	0,00	0,00	0,00	0,00	0,00	0,00
02	Trasporto pubblico locale	0,00	0,00	0,00	0,00	0,00	0,00	0,00	0,00	0,00	0,00	0,00
03	Trasporto per vie d'acqua	0,00	0,00	0,00	0,00	0,00	0,00	0,00	0,00	0,00	0,00	0,00
04	Altre modalità di trasporto	0,00	0,00	0,00	0,00	0,00	0,00	0,00	0,00	0,00	0,00	0,00
05	Viabilità e infrastrutture stradali	0,00	36.374,31	0,00	0,00	0,00	36.374,31	0,00	0,00	0,00	0,00	0,00
<b>TOTALE MISSIONE 10 - Trasporti e diritto alla mobilità</b>		<b>0,00</b>	<b>36.374,31</b>	<b>0,00</b>	<b>0,00</b>	<b>0,00</b>	<b>36.374,31</b>	<b>0,00</b>	<b>0,00</b>	<b>0,00</b>	<b>0,00</b>	<b>0,00</b>
<b>11</b>	<b>MISSIONE 11 - Soccorso civile</b>											
01	Sistema di protezione civile	0,00	31.258,74	0,00	0,00	0,00	31.258,74	0,00	0,00	0,00	0,00	0,00
02	Interventi a seguito di calamità naturali	0,00	0,00	0,00	0,00	0,00	0,00	0,00	0,00	0,00	0,00	0,00
<b>TOTALE MISSIONE 11 - Soccorso civile</b>		<b>0,00</b>	<b>31.258,74</b>	<b>0,00</b>	<b>0,00</b>	<b>0,00</b>	<b>31.258,74</b>	<b>0,00</b>	<b>0,00</b>	<b>0,00</b>	<b>0,00</b>	<b>0,00</b>
<b>12</b>	<b>MISSIONE 12 - Diritti sociali, politiche sociali e famiglia</b>											
01	Interventi per l'infanzia e i minori e per asili nido	0,00	0,00	0,00	0,00	0,00	0,00	0,00	0,00	0,00	0,00	0,00
02	Interventi per la disabilità	0,00	0,00	0,00	0,00	0,00	0,00	0,00	0,00	0,00	0,00	0,00
03	Interventi per gli anziani	0,00	0,00	0,00	0,00	0,00	0,00	0,00	0,00	0,00	0,00	0,00
04	Interventi per soggetti a rischio di esclusione sociale	0,00	0,00	0,00	0,00	0,00	0,00	0,00	0,00	0,00	0,00	0,00
05	Interventi per le famiglie	0,00	0,00	0,00	0,00	0,00	0,00	0,00	0,00	0,00	0,00	0,00
06	Interventi per il diritto alla casa	0,00	0,00	0,00	0,00	0,00	0,00	0,00	0,00	0,00	0,00	0,00
07	Programmazione e governo della rete dei servizi sociosanitari e sociali	0,00	3.439,20	4.626,00	0,00	0,00	8.065,20	0,00	0,00	0,00	0,00	0,00
08	Cooperazione e associazionismo	0,00	0,00	0,00	0,00	0,00	0,00	0,00	0,00	0,00	0,00	0,00
09	Servizio necroscopico e cimiteriale	0,00	0,00	0,00	0,00	0,00	0,00	0,00	0,00	0,00	0,00	0,00

**PROSPETTO DELLE SPESE DI BILANCIO PER MISSIONI, PROGRAMMI E MACROAGGREGATI**  
**SPESE IN CONTO CAPITALE E SPESE PER INCREMENTO DI ATTIVITA' FINANZIARIE**  
**IMPEGNI**  
**Esercizio finanziario 2022**

MISSIONI E PROGRAMMI \ MACROAGGREGATI		Tributi in conto capitale a carico dell'ente	Investimenti fissi lordi e acquisto di terreni	Contributi agli investimenti	Altri trasferimenti in conto capitale	Altre spese in conto capitale	Totale SPESE in conto capitale	Acquisizioni di attivita' finanziarie	Concessione crediti di breve termine	Concessione crediti di medio-lungo termine	Altre spese incremento di attivita' finanziarie	Totale spese incremento di attivita' finanziarie
		201	202	203	204	205	200	301	302	303	304	300
	<b>TOTALE MISSIONE 12 - Diritti sociali, politiche sociali e famiglia</b>	<b>0,00</b>	<b>3.439,20</b>	<b>4.626,00</b>	<b>0,00</b>	<b>0,00</b>	<b>8.065,20</b>	<b>0,00</b>	<b>0,00</b>	<b>0,00</b>	<b>0,00</b>	<b>0,00</b>
<b>13</b>	<b>MISSIONE 13 - Tutela della salute</b>											
04	Servizio sanitario regionale - ripiano di disavanzi sanitari relativi ad esercizi pregressi	0,00	0,00	0,00	0,00	0,00	0,00	0,00	0,00	0,00	0,00	0,00
05	Servizio sanitario regionale - investimenti sanitari	0,00	0,00	0,00	0,00	0,00	0,00	0,00	0,00	0,00	0,00	0,00
07	Ulteriori spese in materia sanitaria	0,00	0,00	0,00	0,00	0,00	0,00	0,00	0,00	0,00	0,00	0,00
	<b>TOTALE MISSIONE 13 - Tutela della salute</b>	<b>0,00</b>	<b>0,00</b>	<b>0,00</b>	<b>0,00</b>	<b>0,00</b>	<b>0,00</b>	<b>0,00</b>	<b>0,00</b>	<b>0,00</b>	<b>0,00</b>	<b>0,00</b>
<b>14</b>	<b>MISSIONE 14 - Sviluppo economico e competitività</b>											
01	Industria PMI e Artigianato	0,00	0,00	0,00	0,00	0,00	0,00	0,00	0,00	0,00	0,00	0,00
02	Commercio - reti distributive - tutela dei consumatori	0,00	0,00	0,00	0,00	0,00	0,00	0,00	0,00	0,00	0,00	0,00
03	Ricerca e innovazione	0,00	0,00	0,00	0,00	0,00	0,00	0,00	0,00	0,00	0,00	0,00
04	Reti e altri servizi di pubblica utilità	0,00	0,00	0,00	0,00	0,00	0,00	0,00	0,00	0,00	0,00	0,00
	<b>TOTALE MISSIONE 14 - Sviluppo economico e competitività</b>	<b>0,00</b>	<b>0,00</b>	<b>0,00</b>	<b>0,00</b>	<b>0,00</b>	<b>0,00</b>	<b>0,00</b>	<b>0,00</b>	<b>0,00</b>	<b>0,00</b>	<b>0,00</b>
<b>15</b>	<b>MISSIONE 15 - Politiche per il lavoro e la formazione professionale</b>											
01	Servizi per lo sviluppo del mercato del lavoro	0,00	0,00	0,00	0,00	0,00	0,00	0,00	0,00	0,00	0,00	0,00
02	Formazione professionale	0,00	0,00	0,00	0,00	0,00	0,00	0,00	0,00	0,00	0,00	0,00
03	Sostegno all'occupazione	0,00	0,00	0,00	0,00	0,00	0,00	0,00	0,00	0,00	0,00	0,00
	<b>TOTALE MISSIONE 15 - Politiche per il lavoro e la formazione professionale</b>	<b>0,00</b>	<b>0,00</b>	<b>0,00</b>	<b>0,00</b>	<b>0,00</b>	<b>0,00</b>	<b>0,00</b>	<b>0,00</b>	<b>0,00</b>	<b>0,00</b>	<b>0,00</b>
<b>16</b>	<b>MISSIONE 16 - Agricoltura, politiche agroalimentari e pesca</b>											
01	Sviluppo del settore agricolo e del sistema agroalimentare	0,00	0,00	0,00	0,00	0,00	0,00	0,00	0,00	0,00	0,00	0,00
02	Caccia e pesca	0,00	0,00	0,00	0,00	0,00	0,00	0,00	0,00	0,00	0,00	0,00
	<b>TOTALE MISSIONE 16 - Agricoltura, politiche agroalimentari e pesca</b>	<b>0,00</b>	<b>0,00</b>	<b>0,00</b>	<b>0,00</b>	<b>0,00</b>	<b>0,00</b>	<b>0,00</b>	<b>0,00</b>	<b>0,00</b>	<b>0,00</b>	<b>0,00</b>
<b>17</b>	<b>MISSIONE 17 - Energia e diversificazione delle fonti</b>											

**PROSPETTO DELLE SPESE DI BILANCIO PER MISSIONI, PROGRAMMI E MACROAGGREGATI**  
**SPESE IN CONTO CAPITALE E SPESE PER INCREMENTO DI ATTIVITA' FINANZIARIE**  
**IMPEGNI**  
**Esercizio finanziario 2022**

MISSIONI E PROGRAMMI \ MACROAGGREGATI		Tributi in conto capitale a carico dell'ente	Investimenti fissi lordi e acquisto di terreni	Contributi agli investimenti	Altri trasferimenti in conto capitale	Altre spese in conto capitale	Totale SPESE in conto capitale	Acquisizioni di attivita' finanziarie	Concessione crediti di breve termine	Concessione crediti di medio-lungo termine	Altre spese incremento di attivita' finanziarie	Totale spese incremento di attivita' finanziarie
		201	202	203	204	205	200	301	302	303	304	300
01	<i>energetiche</i> Fonti energetiche	0,00	0,00	0,00	0,00	0,00	0,00	0,00	0,00	0,00	0,00	0,00
	<b>TOTALE MISSIONE 17 - Energia e diversificazione delle fonti energetiche</b>	<b>0,00</b>	<b>0,00</b>	<b>0,00</b>	<b>0,00</b>	<b>0,00</b>	<b>0,00</b>	<b>0,00</b>	<b>0,00</b>	<b>0,00</b>	<b>0,00</b>	<b>0,00</b>
18	<b>MISSIONE 18 - Relazioni con le altre autonomie territoriali e locali</b>											
01	Relazioni finanziarie con le altre autonomie territoriali	0,00	0,00	0,00	0,00	0,00	0,00	0,00	0,00	0,00	0,00	0,00
	<b>TOTALE MISSIONE 18 - Relazioni con le altre autonomie territoriali e locali</b>	<b>0,00</b>	<b>0,00</b>	<b>0,00</b>	<b>0,00</b>	<b>0,00</b>	<b>0,00</b>	<b>0,00</b>	<b>0,00</b>	<b>0,00</b>	<b>0,00</b>	<b>0,00</b>
19	<b>MISSIONE 19 - Relazioni internazionali</b>											
01	Relazioni internazionali e Cooperazione allo sviluppo	0,00	0,00	0,00	0,00	0,00	0,00	0,00	0,00	0,00	0,00	0,00
	<b>TOTALE MISSIONE 19 - Relazioni internazionali</b>	<b>0,00</b>	<b>0,00</b>	<b>0,00</b>	<b>0,00</b>	<b>0,00</b>	<b>0,00</b>	<b>0,00</b>	<b>0,00</b>	<b>0,00</b>	<b>0,00</b>	<b>0,00</b>
20	<b>MISSIONE 20 - Fondi e accantonamenti</b>											
02	Fondo crediti dubbia esigibilita'	0,00	0,00	0,00	0,00	0,00	0,00	0,00	0,00	0,00	0,00	0,00
03	Altri Fondi	0,00	0,00	0,00	0,00	0,00	0,00	0,00	0,00	0,00	0,00	0,00
	<b>TOTALE MISSIONE 20 - Fondi e accantonamenti</b>	<b>0,00</b>	<b>0,00</b>	<b>0,00</b>	<b>0,00</b>	<b>0,00</b>	<b>0,00</b>	<b>0,00</b>	<b>0,00</b>	<b>0,00</b>	<b>0,00</b>	<b>0,00</b>
	<b>TOTALE MACROAGGREGATI</b>	<b>0,00</b>	<b>358.746,14</b>	<b>4.626,00</b>	<b>1.278,89</b>	<b>67.729,60</b>	<b>432.380,63</b>	<b>0,00</b>	<b>0,00</b>	<b>0,00</b>	<b>0,00</b>	<b>0,00</b>

**PROSPETTO DELLE SPESE DI BILANCIO PER MISSIONI, PROGRAMMI E MACROAGGREGATI**  
**SPESE IN CONTO CAPITALE E SPESE PER INCREMENTO DI ATTIVITA' FINANZIARIE**  
**PAGAMENTI IN C/COMPETENZA**  
**Esercizio finanziario 2022**

MISSIONI E PROGRAMMI \ MACROAGGREGATI		Tributi in conto capitale a carico dell'ente	Investimenti fissi lordi e acquisto di terreni	Contributi agli investimenti	Altri trasferimenti in conto capitale	Altre spese in conto capitale	Totale SPESE in conto capitale	Acquisizioni di attivita' finanziarie	Concessione crediti di breve termine	Concessione crediti di medio-lungo termine	Altre spese incremento di attivita' finanziarie	Totale spese incremento di attivita' finanziarie
		201	202	203	204	205	200	301	302	303	304	300
<b>01</b>	<b>MISSIONE 01 - Servizi istituzionali, generali e di gestione</b>											
01	Organi istituzionali	0,00	0,00	0,00	0,00	0,00	0,00	0,00	0,00	0,00	0,00	0,00
02	Segreteria generale	0,00	0,00	0,00	0,00	0,00	0,00	0,00	0,00	0,00	0,00	0,00
03	Gestione economica, finanziaria, programmazione e provveditorato	0,00	0,00	0,00	0,00	0,00	0,00	0,00	0,00	0,00	0,00	0,00
04	Gestione delle entrate tributarie e servizi fiscali	0,00	0,00	0,00	0,00	0,00	0,00	0,00	0,00	0,00	0,00	0,00
05	Gestione dei beni demaniali e patrimoniali	0,00	0,00	0,00	0,00	0,00	0,00	0,00	0,00	0,00	0,00	0,00
06	Ufficio tecnico	0,00	0,00	0,00	0,00	0,00	0,00	0,00	0,00	0,00	0,00	0,00
07	Elezioni e consultazioni popolari - Anagrafe e stato civile	0,00	0,00	0,00	0,00	0,00	0,00	0,00	0,00	0,00	0,00	0,00
08	Statistica e sistemi informativi	0,00	0,00	0,00	0,00	0,00	0,00	0,00	0,00	0,00	0,00	0,00
09	Assistenza tecnico-amministrativa agli enti locali	0,00	0,00	0,00	0,00	0,00	0,00	0,00	0,00	0,00	0,00	0,00
10	Risorse umane	0,00	0,00	0,00	0,00	0,00	0,00	0,00	0,00	0,00	0,00	0,00
11	Altri servizi generali	0,00	0,00	0,00	0,00	0,00	0,00	0,00	0,00	0,00	0,00	0,00
	<b>TOTALE MISSIONE 01 - Servizi istituzionali, generali e di gestione</b>	<b>0,00</b>	<b>0,00</b>	<b>0,00</b>	<b>0,00</b>	<b>0,00</b>	<b>0,00</b>	<b>0,00</b>	<b>0,00</b>	<b>0,00</b>	<b>0,00</b>	<b>0,00</b>
<b>02</b>	<b>MISSIONE 02 - Giustizia</b>											
01	Uffici giudiziari	0,00	0,00	0,00	0,00	0,00	0,00	0,00	0,00	0,00	0,00	0,00
02	Casa circondariale e altri servizi	0,00	0,00	0,00	0,00	0,00	0,00	0,00	0,00	0,00	0,00	0,00
	<b>TOTALE MISSIONE 02 - Giustizia</b>	<b>0,00</b>	<b>0,00</b>	<b>0,00</b>	<b>0,00</b>	<b>0,00</b>	<b>0,00</b>	<b>0,00</b>	<b>0,00</b>	<b>0,00</b>	<b>0,00</b>	<b>0,00</b>
<b>03</b>	<b>MISSIONE 03 - Ordine pubblico e sicurezza</b>											
01	Polizia locale e amministrativa	0,00	0,00	0,00	0,00	0,00	0,00	0,00	0,00	0,00	0,00	0,00
02	Sistema integrato di sicurezza urbana	0,00	0,00	0,00	0,00	0,00	0,00	0,00	0,00	0,00	0,00	0,00
	<b>TOTALE MISSIONE 03 - Ordine pubblico e sicurezza</b>	<b>0,00</b>	<b>0,00</b>	<b>0,00</b>	<b>0,00</b>	<b>0,00</b>	<b>0,00</b>	<b>0,00</b>	<b>0,00</b>	<b>0,00</b>	<b>0,00</b>	<b>0,00</b>
<b>04</b>	<b>MISSIONE 04 - Istruzione e diritto allo studio</b>											
01	Istruzione prescolastica	0,00	0,00	0,00	0,00	0,00	0,00	0,00	0,00	0,00	0,00	0,00
02	Altri ordini di istruzione non universitaria	0,00	42.608,64	0,00	0,00	0,00	42.608,64	0,00	0,00	0,00	0,00	0,00
04	Istruzione universitaria	0,00	0,00	0,00	0,00	0,00	0,00	0,00	0,00	0,00	0,00	0,00
05	Istruzione tecnica superiore	0,00	0,00	0,00	0,00	0,00	0,00	0,00	0,00	0,00	0,00	0,00
06	Servizi ausiliari all'istruzione	0,00	0,00	0,00	0,00	0,00	0,00	0,00	0,00	0,00	0,00	0,00
07	Diritto allo studio	0,00	0,00	0,00	0,00	0,00	0,00	0,00	0,00	0,00	0,00	0,00

**PROSPETTO DELLE SPESE DI BILANCIO PER MISSIONI, PROGRAMMI E MACROAGGREGATI**  
**SPESE IN CONTO CAPITALE E SPESE PER INCREMENTO DI ATTIVITA' FINANZIARIE**  
**PAGAMENTI IN C/COMPETENZA**  
**Esercizio finanziario 2022**

MISSIONI E PROGRAMMI \ MACROAGGREGATI		Tributi in conto capitale a carico dell'ente	Investimenti fissi lordi e acquisto di terreni	Contributi agli investimenti	Altri trasferimenti in conto capitale	Altre spese in conto capitale	Totale SPESE in conto capitale	Acquisizioni di attivita' finanziarie	Concessione crediti di breve termine	Concessione crediti di medio-lungo termine	Altre spese incremento di attivita' finanziarie	Totale spese incremento di attivita' finanziarie
		201	202	203	204	205	200	301	302	303	304	300
	<b>TOTALE MISSIONE 04 - Istruzione e diritto allo studio</b>	0,00	42.608,64	0,00	0,00	0,00	42.608,64	0,00	0,00	0,00	0,00	0,00
<b>05</b>	<b>MISSIONE 05 - Tutela e valorizzazione dei beni e delle attività culturali</b>											
01	Valorizzazione dei beni di interesse storico	0,00	0,00	0,00	0,00	0,00	0,00	0,00	0,00	0,00	0,00	0,00
02	Attività culturali e interventi diversi nel settore culturale	0,00	0,00	0,00	0,00	0,00	0,00	0,00	0,00	0,00	0,00	0,00
	<b>TOTALE MISSIONE 05 - Tutela e valorizzazione dei beni e delle attività culturali</b>	0,00	0,00	0,00	0,00	0,00	0,00	0,00	0,00	0,00	0,00	0,00
<b>06</b>	<b>MISSIONE 06 - Politiche giovanili, sport e tempo libero</b>											
01	Sport e tempo libero	0,00	155.600,34	0,00	0,00	0,00	155.600,34	0,00	0,00	0,00	0,00	0,00
02	Giovani	0,00	0,00	0,00	0,00	0,00	0,00	0,00	0,00	0,00	0,00	0,00
	<b>TOTALE MISSIONE 06 - Politiche giovanili, sport e tempo libero</b>	0,00	155.600,34	0,00	0,00	0,00	155.600,34	0,00	0,00	0,00	0,00	0,00
<b>07</b>	<b>MISSIONE 07 - Turismo</b>											
01	Sviluppo e valorizzazione del turismo	0,00	0,00	0,00	0,00	0,00	0,00	0,00	0,00	0,00	0,00	0,00
	<b>TOTALE MISSIONE 07 - Turismo</b>	0,00	0,00	0,00	0,00	0,00	0,00	0,00	0,00	0,00	0,00	0,00
<b>08</b>	<b>MISSIONE 08 - Assetto del territorio ed edilizia abitativa</b>											
01	Urbanistica e assetto del territorio	0,00	88.496,50	0,00	0,00	0,00	88.496,50	0,00	0,00	0,00	0,00	0,00
02	Edilizia residenziale pubblica e locale e piani di edilizia economico-popolare	0,00	0,00	0,00	0,00	0,00	0,00	0,00	0,00	0,00	0,00	0,00
	<b>TOTALE MISSIONE 08 - Assetto del territorio ed edilizia abitativa</b>	0,00	88.496,50	0,00	0,00	0,00	88.496,50	0,00	0,00	0,00	0,00	0,00
<b>09</b>	<b>MISSIONE 09 - Sviluppo sostenibile e tutela del territorio e dell'ambiente</b>											
01	Difesa del suolo	0,00	0,00	0,00	0,00	0,00	0,00	0,00	0,00	0,00	0,00	0,00
02	Tutela, valorizzazione e recupero ambientale	0,00	0,00	0,00	0,00	0,00	0,00	0,00	0,00	0,00	0,00	0,00

**PROSPETTO DELLE SPESE DI BILANCIO PER MISSIONI, PROGRAMMI E MACROAGGREGATI**  
**SPESE IN CONTO CAPITALE E SPESE PER INCREMENTO DI ATTIVITA' FINANZIARIE**  
**PAGAMENTI IN C/COMPETENZA**  
**Esercizio finanziario 2022**

MISSIONI E PROGRAMMI \ MACROAGGREGATI		Tributi in conto capitale a carico dell'ente	Investimenti fissi lordi e acquisto di terreni	Contributi agli investimenti	Altri trasferimenti in conto capitale	Altre spese in conto capitale	Totale SPESE in conto capitale	Acquisizioni di attivita' finanziarie	Concessione crediti di breve termine	Concessione crediti di medio-lungo termine	Altre spese incremento di attivita' finanziarie	Totale spese incremento di attivita' finanziarie
		201	202	203	204	205	200	301	302	303	304	300
03	Rifiuti	0,00	0,00	0,00	0,00	0,00	0,00	0,00	0,00	0,00	0,00	0,00
04	Servizio idrico integrato	0,00	0,00	0,00	0,00	67.729,60	67.729,60	0,00	0,00	0,00	0,00	0,00
05	Aree protette, parchi naturali, protezione naturalistica e forestazione	0,00	968,41	0,00	0,00	0,00	968,41	0,00	0,00	0,00	0,00	0,00
06	Tutela e valorizzazione delle risorse idriche	0,00	0,00	0,00	0,00	0,00	0,00	0,00	0,00	0,00	0,00	0,00
07	Sviluppo sostenibile territorio montano piccoli Comuni	0,00	0,00	0,00	0,00	0,00	0,00	0,00	0,00	0,00	0,00	0,00
08	Qualità dell'aria e riduzione dell'inquinamento	0,00	0,00	0,00	0,00	0,00	0,00	0,00	0,00	0,00	0,00	0,00
<b>TOTALE MISSIONE 09 - Sviluppo sostenibile e tutela del territorio e dell'ambiente</b>		<b>0,00</b>	<b>968,41</b>	<b>0,00</b>	<b>0,00</b>	<b>67.729,60</b>	<b>68.698,01</b>	<b>0,00</b>	<b>0,00</b>	<b>0,00</b>	<b>0,00</b>	<b>0,00</b>
<b>10</b>	<b>MISSIONE 10 - Trasporti e diritto alla mobilità</b>											
01	Trasporto ferroviario	0,00	0,00	0,00	0,00	0,00	0,00	0,00	0,00	0,00	0,00	0,00
02	Trasporto pubblico locale	0,00	0,00	0,00	0,00	0,00	0,00	0,00	0,00	0,00	0,00	0,00
03	Trasporto per vie d'acqua	0,00	0,00	0,00	0,00	0,00	0,00	0,00	0,00	0,00	0,00	0,00
04	Altre modalità di trasporto	0,00	0,00	0,00	0,00	0,00	0,00	0,00	0,00	0,00	0,00	0,00
05	Viabilità e infrastrutture stradali	0,00	36.374,31	0,00	0,00	0,00	36.374,31	0,00	0,00	0,00	0,00	0,00
<b>TOTALE MISSIONE 10 - Trasporti e diritto alla mobilità</b>		<b>0,00</b>	<b>36.374,31</b>	<b>0,00</b>	<b>0,00</b>	<b>0,00</b>	<b>36.374,31</b>	<b>0,00</b>	<b>0,00</b>	<b>0,00</b>	<b>0,00</b>	<b>0,00</b>
<b>11</b>	<b>MISSIONE 11 - Soccorso civile</b>											
01	Sistema di protezione civile	0,00	31.258,74	0,00	0,00	0,00	31.258,74	0,00	0,00	0,00	0,00	0,00
02	Interventi a seguito di calamità naturali	0,00	0,00	0,00	0,00	0,00	0,00	0,00	0,00	0,00	0,00	0,00
<b>TOTALE MISSIONE 11 - Soccorso civile</b>		<b>0,00</b>	<b>31.258,74</b>	<b>0,00</b>	<b>0,00</b>	<b>0,00</b>	<b>31.258,74</b>	<b>0,00</b>	<b>0,00</b>	<b>0,00</b>	<b>0,00</b>	<b>0,00</b>
<b>12</b>	<b>MISSIONE 12 - Diritti sociali, politiche sociali e famiglia</b>											
01	Interventi per l'infanzia e i minori e per asili nido	0,00	0,00	0,00	0,00	0,00	0,00	0,00	0,00	0,00	0,00	0,00
02	Interventi per la disabilità	0,00	0,00	0,00	0,00	0,00	0,00	0,00	0,00	0,00	0,00	0,00
03	Interventi per gli anziani	0,00	0,00	0,00	0,00	0,00	0,00	0,00	0,00	0,00	0,00	0,00
04	Interventi per soggetti a rischio di esclusione sociale	0,00	0,00	0,00	0,00	0,00	0,00	0,00	0,00	0,00	0,00	0,00
05	Interventi per le famiglie	0,00	0,00	0,00	0,00	0,00	0,00	0,00	0,00	0,00	0,00	0,00
06	Interventi per il diritto alla casa	0,00	0,00	0,00	0,00	0,00	0,00	0,00	0,00	0,00	0,00	0,00
07	Programmazione e governo della rete dei servizi sociosanitari e sociali	0,00	3.439,20	3.351,94	0,00	0,00	6.791,14	0,00	0,00	0,00	0,00	0,00
08	Cooperazione e associazionismo	0,00	0,00	0,00	0,00	0,00	0,00	0,00	0,00	0,00	0,00	0,00
09	Servizio necroscopico e cimiteriale	0,00	0,00	0,00	0,00	0,00	0,00	0,00	0,00	0,00	0,00	0,00



**PROSPETTO DELLE SPESE DI BILANCIO PER MISSIONI, PROGRAMMI E MACROAGGREGATI**  
**SPESE IN CONTO CAPITALE E SPESE PER INCREMENTO DI ATTIVITA' FINANZIARIE**  
**PAGAMENTI IN C/COMPETENZA**  
**Esercizio finanziario 2022**

MISSIONI E PROGRAMMI \ MACROAGGREGATI		Tributi in conto capitale a carico dell'ente	Investimenti fissi lordi e acquisto di terreni	Contributi agli investimenti	Altri trasferimenti in conto capitale	Altre spese in conto capitale	Totale SPESE in conto capitale	Acquisizioni di attivita' finanziarie	Concessione crediti di breve termine	Concessione crediti di medio-lungo termine	Altre spese incremento di attivita' finanziarie	Totale spese incremento di attivita' finanziarie
		201	202	203	204	205	200	301	302	303	304	300
	<b>TOTALE MISSIONE 12 - Diritti sociali, politiche sociali e famiglia</b>	0,00	3.439,20	3.351,94	0,00	0,00	6.791,14	0,00	0,00	0,00	0,00	0,00
<b>13</b>	<b>MISSIONE 13 - Tutela della salute</b>											
04	Servizio sanitario regionale - ripiano di disavanzi sanitari relativi ad esercizi pregressi	0,00	0,00	0,00	0,00	0,00	0,00	0,00	0,00	0,00	0,00	0,00
05	Servizio sanitario regionale - investimenti sanitari	0,00	0,00	0,00	0,00	0,00	0,00	0,00	0,00	0,00	0,00	0,00
07	Ulteriori spese in materia sanitaria	0,00	0,00	0,00	0,00	0,00	0,00	0,00	0,00	0,00	0,00	0,00
	<b>TOTALE MISSIONE 13 - Tutela della salute</b>	0,00	0,00	0,00	0,00	0,00	0,00	0,00	0,00	0,00	0,00	0,00
<b>14</b>	<b>MISSIONE 14 - Sviluppo economico e competitività</b>											
01	Industria PMI e Artigianato	0,00	0,00	0,00	0,00	0,00	0,00	0,00	0,00	0,00	0,00	0,00
02	Commercio - reti distributive - tutela dei consumatori	0,00	0,00	0,00	0,00	0,00	0,00	0,00	0,00	0,00	0,00	0,00
03	Ricerca e innovazione	0,00	0,00	0,00	0,00	0,00	0,00	0,00	0,00	0,00	0,00	0,00
04	Reti e altri servizi di pubblica utilità	0,00	0,00	0,00	0,00	0,00	0,00	0,00	0,00	0,00	0,00	0,00
	<b>TOTALE MISSIONE 14 - Sviluppo economico e competitività</b>	0,00	0,00	0,00	0,00	0,00	0,00	0,00	0,00	0,00	0,00	0,00
<b>15</b>	<b>MISSIONE 15 - Politiche per il lavoro e la formazione professionale</b>											
01	Servizi per lo sviluppo del mercato del lavoro	0,00	0,00	0,00	0,00	0,00	0,00	0,00	0,00	0,00	0,00	0,00
02	Formazione professionale	0,00	0,00	0,00	0,00	0,00	0,00	0,00	0,00	0,00	0,00	0,00
03	Sostegno all'occupazione	0,00	0,00	0,00	0,00	0,00	0,00	0,00	0,00	0,00	0,00	0,00
	<b>TOTALE MISSIONE 15 - Politiche per il lavoro e la formazione professionale</b>	0,00	0,00	0,00	0,00	0,00	0,00	0,00	0,00	0,00	0,00	0,00
<b>16</b>	<b>MISSIONE 16 - Agricoltura, politiche agroalimentari e pesca</b>											
01	Sviluppo del settore agricolo e del sistema agroalimentare	0,00	0,00	0,00	0,00	0,00	0,00	0,00	0,00	0,00	0,00	0,00
02	Caccia e pesca	0,00	0,00	0,00	0,00	0,00	0,00	0,00	0,00	0,00	0,00	0,00
	<b>TOTALE MISSIONE 16 - Agricoltura, politiche agroalimentari e pesca</b>	0,00	0,00	0,00	0,00	0,00	0,00	0,00	0,00	0,00	0,00	0,00
<b>17</b>	<b>MISSIONE 17 - Energia e diversificazione delle fonti</b>											

**PROSPETTO DELLE SPESE DI BILANCIO PER MISSIONI, PROGRAMMI E MACROAGGREGATI**  
**SPESE IN CONTO CAPITALE E SPESE PER INCREMENTO DI ATTIVITA' FINANZIARIE**  
**PAGAMENTI IN C/COMPETENZA**  
**Esercizio finanziario 2022**

MISSIONI E PROGRAMMI \ MACROAGGREGATI		Tributi in conto capitale a carico dell'ente	Investimenti fissi lordi e acquisto di terreni	Contributi agli investimenti	Altri trasferimenti in conto capitale	Altre spese in conto capitale	Totale SPESE in conto capitale	Acquisizioni di attivita' finanziarie	Concessione crediti di breve termine	Concessione crediti di medio-lungo termine	Altre spese incremento di attivita' finanziarie	Totale spese incremento di attivita' finanziarie
		201	202	203	204	205	200	301	302	303	304	300
01	<i>energetiche</i> Fonti energetiche	0,00	0,00	0,00	0,00	0,00	0,00	0,00	0,00	0,00	0,00	0,00
	<b>TOTALE MISSIONE 17 - Energia e diversificazione delle fonti energetiche</b>	<b>0,00</b>	<b>0,00</b>	<b>0,00</b>	<b>0,00</b>	<b>0,00</b>	<b>0,00</b>	<b>0,00</b>	<b>0,00</b>	<b>0,00</b>	<b>0,00</b>	<b>0,00</b>
18	<b>MISSIONE 18 - Relazioni con le altre autonomie territoriali e locali</b>											
01	Relazioni finanziarie con le altre autonomie territoriali	0,00	0,00	0,00	0,00	0,00	0,00	0,00	0,00	0,00	0,00	0,00
	<b>TOTALE MISSIONE 18 - Relazioni con le altre autonomie territoriali e locali</b>	<b>0,00</b>	<b>0,00</b>	<b>0,00</b>	<b>0,00</b>	<b>0,00</b>	<b>0,00</b>	<b>0,00</b>	<b>0,00</b>	<b>0,00</b>	<b>0,00</b>	<b>0,00</b>
19	<b>MISSIONE 19 - Relazioni internazionali</b>											
01	Relazioni internazionali e Cooperazione allo sviluppo	0,00	0,00	0,00	0,00	0,00	0,00	0,00	0,00	0,00	0,00	0,00
	<b>TOTALE MISSIONE 19 - Relazioni internazionali</b>	<b>0,00</b>	<b>0,00</b>	<b>0,00</b>	<b>0,00</b>	<b>0,00</b>	<b>0,00</b>	<b>0,00</b>	<b>0,00</b>	<b>0,00</b>	<b>0,00</b>	<b>0,00</b>
20	<b>MISSIONE 20 - Fondi e accantonamenti</b>											
02	Fondo crediti dubbia esigibilita'	0,00	0,00	0,00	0,00	0,00	0,00	0,00	0,00	0,00	0,00	0,00
03	Altri Fondi	0,00	0,00	0,00	0,00	0,00	0,00	0,00	0,00	0,00	0,00	0,00
	<b>TOTALE MISSIONE 20 - Fondi e accantonamenti</b>	<b>0,00</b>	<b>0,00</b>	<b>0,00</b>	<b>0,00</b>	<b>0,00</b>	<b>0,00</b>	<b>0,00</b>	<b>0,00</b>	<b>0,00</b>	<b>0,00</b>	<b>0,00</b>
	<b>TOTALE MACROAGGREGATI</b>	<b>0,00</b>	<b>358.746,14</b>	<b>3.351,94</b>	<b>0,00</b>	<b>67.729,60</b>	<b>429.827,68</b>	<b>0,00</b>	<b>0,00</b>	<b>0,00</b>	<b>0,00</b>	<b>0,00</b>

**PROSPETTO DELLE SPESE DI BILANCIO PER MISSIONI, PROGRAMMI E MACROAGGREGATI**  
**SPESE IN CONTO CAPITALE E SPESE PER INCREMENTO DI ATTIVITA' FINANZIARIE**  
**PAGAMENTI IN C/RESIDUI**  
**Esercizio finanziario 2022**

MISSIONI E PROGRAMMI \ MACROAGGREGATI		Tributi in conto capitale a carico dell'ente	Investimenti fissi lordi e acquisto di terreni	Contributi agli investimenti	Altri trasferimenti in conto capitale	Altre spese in conto capitale	Totale SPESE in conto capitale	Acquisizioni di attivita' finanziarie	Concessione crediti di breve termine	Concessione crediti di medio-lungo termine	Altre spese incremento di attivita' finanziarie	Totale spese incremento di attivita' finanziarie
		201	202	203	204	205	200	301	302	303	304	300
<b>01</b>	<b>MISSIONE 01 - Servizi istituzionali, generali e di gestione</b>											
01	Organi istituzionali	0,00	0,00	0,00	0,00	0,00	0,00	0,00	0,00	0,00	0,00	0,00
02	Segreteria generale	0,00	0,00	0,00	0,00	0,00	0,00	0,00	0,00	0,00	0,00	0,00
03	Gestione economica, finanziaria, programmazione e provveditorato	0,00	0,00	0,00	0,00	0,00	0,00	0,00	0,00	0,00	0,00	0,00
04	Gestione delle entrate tributarie e servizi fiscali	0,00	0,00	0,00	0,00	0,00	0,00	0,00	0,00	0,00	0,00	0,00
05	Gestione dei beni demaniali e patrimoniali	0,00	0,00	0,00	0,00	0,00	0,00	0,00	0,00	0,00	0,00	0,00
06	Ufficio tecnico	0,00	0,00	0,00	0,00	0,00	0,00	0,00	0,00	0,00	0,00	0,00
07	Elezioni e consultazioni popolari - Anagrafe e stato civile	0,00	0,00	0,00	0,00	0,00	0,00	0,00	0,00	0,00	0,00	0,00
08	Statistica e sistemi informativi	0,00	0,00	0,00	0,00	0,00	0,00	0,00	0,00	0,00	0,00	0,00
09	Assistenza tecnico-amministrativa agli enti locali	0,00	0,00	0,00	0,00	0,00	0,00	0,00	0,00	0,00	0,00	0,00
10	Risorse umane	0,00	0,00	0,00	0,00	0,00	0,00	0,00	0,00	0,00	0,00	0,00
11	Altri servizi generali	0,00	0,00	0,00	0,00	0,00	0,00	0,00	0,00	0,00	0,00	0,00
	<b>TOTALE MISSIONE 01 - Servizi istituzionali, generali e di gestione</b>	<b>0,00</b>	<b>0,00</b>	<b>0,00</b>	<b>0,00</b>	<b>0,00</b>	<b>0,00</b>	<b>0,00</b>	<b>0,00</b>	<b>0,00</b>	<b>0,00</b>	<b>0,00</b>
<b>02</b>	<b>MISSIONE 02 - Giustizia</b>											
01	Uffici giudiziari	0,00	0,00	0,00	0,00	0,00	0,00	0,00	0,00	0,00	0,00	0,00
02	Casa circondariale e altri servizi	0,00	0,00	0,00	0,00	0,00	0,00	0,00	0,00	0,00	0,00	0,00
	<b>TOTALE MISSIONE 02 - Giustizia</b>	<b>0,00</b>	<b>0,00</b>	<b>0,00</b>	<b>0,00</b>	<b>0,00</b>	<b>0,00</b>	<b>0,00</b>	<b>0,00</b>	<b>0,00</b>	<b>0,00</b>	<b>0,00</b>
<b>03</b>	<b>MISSIONE 03 - Ordine pubblico e sicurezza</b>											
01	Polizia locale e amministrativa	0,00	0,00	0,00	0,00	0,00	0,00	0,00	0,00	0,00	0,00	0,00
02	Sistema integrato di sicurezza urbana	0,00	0,00	0,00	0,00	0,00	0,00	0,00	0,00	0,00	0,00	0,00
	<b>TOTALE MISSIONE 03 - Ordine pubblico e sicurezza</b>	<b>0,00</b>	<b>0,00</b>	<b>0,00</b>	<b>0,00</b>	<b>0,00</b>	<b>0,00</b>	<b>0,00</b>	<b>0,00</b>	<b>0,00</b>	<b>0,00</b>	<b>0,00</b>
<b>04</b>	<b>MISSIONE 04 - Istruzione e diritto allo studio</b>											
01	Istruzione prescolastica	0,00	0,00	0,00	0,00	0,00	0,00	0,00	0,00	0,00	0,00	0,00
02	Altri ordini di istruzione non universitaria	0,00	0,00	0,00	0,00	0,00	0,00	0,00	0,00	0,00	0,00	0,00
04	Istruzione universitaria	0,00	0,00	0,00	0,00	0,00	0,00	0,00	0,00	0,00	0,00	0,00
05	Istruzione tecnica superiore	0,00	0,00	0,00	0,00	0,00	0,00	0,00	0,00	0,00	0,00	0,00
06	Servizi ausiliari all'istruzione	0,00	0,00	0,00	0,00	0,00	0,00	0,00	0,00	0,00	0,00	0,00
07	Diritto allo studio	0,00	0,00	0,00	0,00	0,00	0,00	0,00	0,00	0,00	0,00	0,00

**PROSPETTO DELLE SPESE DI BILANCIO PER MISSIONI, PROGRAMMI E MACROAGGREGATI**  
**SPESE IN CONTO CAPITALE E SPESE PER INCREMENTO DI ATTIVITA' FINANZIARIE**  
**PAGAMENTI IN C/RESIDUI**  
**Esercizio finanziario 2022**

MISSIONI E PROGRAMMI \ MACROAGGREGATI		Tributi in conto capitale a carico dell'ente	Investimenti fissi lordi e acquisto di terreni	Contributi agli investimenti	Altri trasferimenti in conto capitale	Altre spese in conto capitale	Totale SPESE in conto capitale	Acquisizioni di attivita' finanziarie	Concessione crediti di breve termine	Concessione crediti di medio-lungo termine	Altre spese incremento di attivita' finanziarie	Totale spese incremento di attivita' finanziarie
		201	202	203	204	205	200	301	302	303	304	300
	<b>TOTALE MISSIONE 04 - Istruzione e diritto allo studio</b>	0,00	0,00	0,00	0,00	0,00	0,00	0,00	0,00	0,00	0,00	0,00
<b>05</b>	<b>MISSIONE 05 - Tutela e valorizzazione dei beni e delle attività culturali</b>											
01	Valorizzazione dei beni di interesse storico	0,00	0,00	0,00	0,00	0,00	0,00	0,00	0,00	0,00	0,00	0,00
02	Attività culturali e interventi diversi nel settore culturale	0,00	0,00	0,00	0,00	0,00	0,00	0,00	0,00	0,00	0,00	0,00
	<b>TOTALE MISSIONE 05 - Tutela e valorizzazione dei beni e delle attività culturali</b>	0,00	0,00	0,00	0,00	0,00	0,00	0,00	0,00	0,00	0,00	0,00
<b>06</b>	<b>MISSIONE 06 - Politiche giovanili, sport e tempo libero</b>											
01	Sport e tempo libero	0,00	0,00	0,00	0,00	0,00	0,00	0,00	0,00	0,00	0,00	0,00
02	Giovani	0,00	0,00	0,00	0,00	0,00	0,00	0,00	0,00	0,00	0,00	0,00
	<b>TOTALE MISSIONE 06 - Politiche giovanili, sport e tempo libero</b>	0,00	0,00	0,00	0,00	0,00	0,00	0,00	0,00	0,00	0,00	0,00
<b>07</b>	<b>MISSIONE 07 - Turismo</b>											
01	Sviluppo e valorizzazione del turismo	0,00	0,00	0,00	0,00	0,00	0,00	0,00	0,00	0,00	0,00	0,00
	<b>TOTALE MISSIONE 07 - Turismo</b>	0,00	0,00	0,00	0,00	0,00	0,00	0,00	0,00	0,00	0,00	0,00
<b>08</b>	<b>MISSIONE 08 - Assetto del territorio ed edilizia abitativa</b>											
01	Urbanistica e assetto del territorio	0,00	416,00	0,00	0,00	0,00	416,00	0,00	0,00	0,00	0,00	0,00
02	Edilizia residenziale pubblica e locale e piani di edilizia economico-popolare	0,00	0,00	0,00	0,00	0,00	0,00	0,00	0,00	0,00	0,00	0,00
	<b>TOTALE MISSIONE 08 - Assetto del territorio ed edilizia abitativa</b>	0,00	416,00	0,00	0,00	0,00	416,00	0,00	0,00	0,00	0,00	0,00
<b>09</b>	<b>MISSIONE 09 - Sviluppo sostenibile e tutela del territorio e dell'ambiente</b>											
01	Difesa del suolo	0,00	0,00	0,00	0,00	0,00	0,00	0,00	0,00	0,00	0,00	0,00
02	Tutela, valorizzazione e recupero ambientale	0,00	0,00	0,00	0,00	0,00	0,00	0,00	0,00	0,00	0,00	0,00

**PROSPETTO DELLE SPESE DI BILANCIO PER MISSIONI, PROGRAMMI E MACROAGGREGATI**  
**SPESE IN CONTO CAPITALE E SPESE PER INCREMENTO DI ATTIVITA' FINANZIARIE**  
**PAGAMENTI IN C/RESIDUI**  
**Esercizio finanziario 2022**

MISSIONI E PROGRAMMI \ MACROAGGREGATI		Tributi in conto capitale a carico dell'ente	Investimenti fissi lordi e acquisto di terreni	Contributi agli investimenti	Altri trasferimenti in conto capitale	Altre spese in conto capitale	Totale SPESE in conto capitale	Acquisizioni di attivita' finanziarie	Concessione crediti di breve termine	Concessione crediti di medio-lungo termine	Altre spese incremento di attivita' finanziarie	Totale spese incremento di attivita' finanziarie
		201	202	203	204	205	200	301	302	303	304	300
03	Rifiuti	0,00	0,00	0,00	0,00	0,00	0,00	0,00	0,00	0,00	0,00	0,00
04	Servizio idrico integrato	0,00	0,00	0,00	0,00	0,00	0,00	0,00	0,00	0,00	0,00	0,00
05	Aree protette, parchi naturali, protezione naturalistica e forestazione	0,00	0,00	0,00	0,00	0,00	0,00	0,00	0,00	0,00	0,00	0,00
06	Tutela e valorizzazione delle risorse idriche	0,00	0,00	0,00	0,00	0,00	0,00	0,00	0,00	0,00	0,00	0,00
07	Sviluppo sostenibile territorio montano piccoli Comuni	0,00	0,00	0,00	0,00	0,00	0,00	0,00	0,00	0,00	0,00	0,00
08	Qualità dell'aria e riduzione dell'inquinamento	0,00	0,00	0,00	0,00	0,00	0,00	0,00	0,00	0,00	0,00	0,00
	<b>TOTALE MISSIONE 09 - Sviluppo sostenibile e tutela del territorio e dell'ambiente</b>	<b>0,00</b>	<b>0,00</b>	<b>0,00</b>	<b>0,00</b>	<b>0,00</b>	<b>0,00</b>	<b>0,00</b>	<b>0,00</b>	<b>0,00</b>	<b>0,00</b>	<b>0,00</b>
<b>10</b>	<b>MISSIONE 10 - Trasporti e diritto alla mobilità</b>											
01	Trasporto ferroviario	0,00	0,00	0,00	0,00	0,00	0,00	0,00	0,00	0,00	0,00	0,00
02	Trasporto pubblico locale	0,00	0,00	0,00	0,00	0,00	0,00	0,00	0,00	0,00	0,00	0,00
03	Trasporto per vie d'acqua	0,00	0,00	0,00	0,00	0,00	0,00	0,00	0,00	0,00	0,00	0,00
04	Altre modalità di trasporto	0,00	0,00	0,00	0,00	0,00	0,00	0,00	0,00	0,00	0,00	0,00
05	Viabilità e infrastrutture stradali	0,00	0,00	0,00	0,00	0,00	0,00	0,00	0,00	0,00	0,00	0,00
	<b>TOTALE MISSIONE 10 - Trasporti e diritto alla mobilità</b>	<b>0,00</b>	<b>0,00</b>	<b>0,00</b>	<b>0,00</b>	<b>0,00</b>	<b>0,00</b>	<b>0,00</b>	<b>0,00</b>	<b>0,00</b>	<b>0,00</b>	<b>0,00</b>
<b>11</b>	<b>MISSIONE 11 - Soccorso civile</b>											
01	Sistema di protezione civile	0,00	0,00	0,00	0,00	0,00	0,00	0,00	0,00	0,00	0,00	0,00
02	Interventi a seguito di calamità naturali	0,00	0,00	0,00	0,00	0,00	0,00	0,00	0,00	0,00	0,00	0,00
	<b>TOTALE MISSIONE 11 - Soccorso civile</b>	<b>0,00</b>	<b>0,00</b>	<b>0,00</b>	<b>0,00</b>	<b>0,00</b>	<b>0,00</b>	<b>0,00</b>	<b>0,00</b>	<b>0,00</b>	<b>0,00</b>	<b>0,00</b>
<b>12</b>	<b>MISSIONE 12 - Diritti sociali, politiche sociali e famiglia</b>											
01	Interventi per l'infanzia e i minori e per asili nido	0,00	0,00	0,00	0,00	0,00	0,00	0,00	0,00	0,00	0,00	0,00
02	Interventi per la disabilità	0,00	0,00	0,00	0,00	0,00	0,00	0,00	0,00	0,00	0,00	0,00
03	Interventi per gli anziani	0,00	0,00	0,00	0,00	0,00	0,00	0,00	0,00	0,00	0,00	0,00
04	Interventi per soggetti a rischio di esclusione sociale	0,00	0,00	0,00	0,00	0,00	0,00	0,00	0,00	0,00	0,00	0,00
05	Interventi per le famiglie	0,00	0,00	0,00	0,00	0,00	0,00	0,00	0,00	0,00	0,00	0,00
06	Interventi per il diritto alla casa	0,00	0,00	0,00	0,00	0,00	0,00	0,00	0,00	0,00	0,00	0,00
07	Programmazione e governo della rete dei servizi sociosanitari e sociali	0,00	0,00	0,00	0,00	0,00	0,00	0,00	0,00	0,00	0,00	0,00
08	Cooperazione e associazionismo	0,00	0,00	0,00	0,00	0,00	0,00	0,00	0,00	0,00	0,00	0,00
09	Servizio necroscopico e cimiteriale	0,00	0,00	0,00	0,00	0,00	0,00	0,00	0,00	0,00	0,00	0,00

**PROSPETTO DELLE SPESE DI BILANCIO PER MISSIONI, PROGRAMMI E MACROAGGREGATI**  
**SPESE IN CONTO CAPITALE E SPESE PER INCREMENTO DI ATTIVITA' FINANZIARIE**  
**PAGAMENTI IN C/RESIDUI**  
**Esercizio finanziario 2022**

MISSIONI E PROGRAMMI \ MACROAGGREGATI		Tributi in conto capitale a carico dell'ente	Investimenti fissi lordi e acquisto di terreni	Contributi agli investimenti	Altri trasferimenti in conto capitale	Altre spese in conto capitale	Totale SPESE in conto capitale	Acquisizioni di attivita' finanziarie	Concessione crediti di breve termine	Concessione crediti di medio-lungo termine	Altre spese incremento di attivita' finanziarie	Totale spese incremento di attivita' finanziarie
		201	202	203	204	205	200	301	302	303	304	300
	<b>TOTALE MISSIONE 12 - Diritti sociali, politiche sociali e famiglia</b>	0,00	0,00	0,00	0,00	0,00	0,00	0,00	0,00	0,00	0,00	0,00
13	<b>MISSIONE 13 - Tutela della salute</b>											
04	Servizio sanitario regionale - ripiano di disavanzi sanitari relativi ad esercizi pregressi	0,00	0,00	0,00	0,00	0,00	0,00	0,00	0,00	0,00	0,00	0,00
05	Servizio sanitario regionale - investimenti sanitari	0,00	0,00	0,00	0,00	0,00	0,00	0,00	0,00	0,00	0,00	0,00
07	Ulteriori spese in materia sanitaria	0,00	0,00	0,00	0,00	0,00	0,00	0,00	0,00	0,00	0,00	0,00
	<b>TOTALE MISSIONE 13 - Tutela della salute</b>	0,00	0,00	0,00	0,00	0,00	0,00	0,00	0,00	0,00	0,00	0,00
14	<b>MISSIONE 14 - Sviluppo economico e competitività</b>											
01	Industria PMI e Artigianato	0,00	0,00	0,00	0,00	0,00	0,00	0,00	0,00	0,00	0,00	0,00
02	Commercio - reti distributive - tutela dei consumatori	0,00	0,00	0,00	0,00	0,00	0,00	0,00	0,00	0,00	0,00	0,00
03	Ricerca e innovazione	0,00	0,00	0,00	0,00	0,00	0,00	0,00	0,00	0,00	0,00	0,00
04	Reti e altri servizi di pubblica utilità	0,00	0,00	0,00	0,00	0,00	0,00	0,00	0,00	0,00	0,00	0,00
	<b>TOTALE MISSIONE 14 - Sviluppo economico e competitività</b>	0,00	0,00	0,00	0,00	0,00	0,00	0,00	0,00	0,00	0,00	0,00
15	<b>MISSIONE 15 - Politiche per il lavoro e la formazione professionale</b>											
01	Servizi per lo sviluppo del mercato del lavoro	0,00	0,00	0,00	0,00	0,00	0,00	0,00	0,00	0,00	0,00	0,00
02	Formazione professionale	0,00	0,00	0,00	0,00	0,00	0,00	0,00	0,00	0,00	0,00	0,00
03	Sostegno all'occupazione	0,00	0,00	0,00	0,00	0,00	0,00	0,00	0,00	0,00	0,00	0,00
	<b>TOTALE MISSIONE 15 - Politiche per il lavoro e la formazione professionale</b>	0,00	0,00	0,00	0,00	0,00	0,00	0,00	0,00	0,00	0,00	0,00
16	<b>MISSIONE 16 - Agricoltura, politiche agroalimentari e pesca</b>											
01	Sviluppo del settore agricolo e del sistema agroalimentare	0,00	0,00	0,00	0,00	0,00	0,00	0,00	0,00	0,00	0,00	0,00
02	Caccia e pesca	0,00	0,00	0,00	0,00	0,00	0,00	0,00	0,00	0,00	0,00	0,00
	<b>TOTALE MISSIONE 16 - Agricoltura, politiche agroalimentari e pesca</b>	0,00	0,00	0,00	0,00	0,00	0,00	0,00	0,00	0,00	0,00	0,00
17	<b>MISSIONE 17 - Energia e diversificazione delle fonti</b>											

**PROSPETTO DELLE SPESE DI BILANCIO PER MISSIONI, PROGRAMMI E MACROAGGREGATI**  
**SPESE IN CONTO CAPITALE E SPESE PER INCREMENTO DI ATTIVITA' FINANZIARIE**  
**PAGAMENTI IN C/RESIDUI**  
**Esercizio finanziario 2022**

MISSIONI E PROGRAMMI \ MACROAGGREGATI		Tributi in conto capitale a carico dell'ente	Investimenti fissi lordi e acquisto di terreni	Contributi agli investimenti	Altri trasferimenti in conto capitale	Altre spese in conto capitale	Totale SPESE in conto capitale	Acquisizioni di attivita' finanziarie	Concessione crediti di breve termine	Concessione crediti di medio-lungo termine	Altre spese incremento di attivita' finanziarie	Totale spese incremento di attivita' finanziarie
		201	202	203	204	205	200	301	302	303	304	300
01	<i>energetiche</i> Fonti energetiche	0,00	0,00	0,00	0,00	0,00	0,00	0,00	0,00	0,00	0,00	0,00
	<b>TOTALE MISSIONE 17 - Energia e diversificazione delle fonti energetiche</b>	<b>0,00</b>	<b>0,00</b>	<b>0,00</b>	<b>0,00</b>	<b>0,00</b>	<b>0,00</b>	<b>0,00</b>	<b>0,00</b>	<b>0,00</b>	<b>0,00</b>	<b>0,00</b>
18	<b>MISSIONE 18 - Relazioni con le altre autonomie territoriali e locali</b>											
01	Relazioni finanziarie con le altre autonomie territoriali	0,00	0,00	0,00	0,00	0,00	0,00	0,00	0,00	0,00	0,00	0,00
	<b>TOTALE MISSIONE 18 - Relazioni con le altre autonomie territoriali e locali</b>	<b>0,00</b>	<b>0,00</b>	<b>0,00</b>	<b>0,00</b>	<b>0,00</b>	<b>0,00</b>	<b>0,00</b>	<b>0,00</b>	<b>0,00</b>	<b>0,00</b>	<b>0,00</b>
19	<b>MISSIONE 19 - Relazioni internazionali</b>											
01	Relazioni internazionali e Cooperazione allo sviluppo	0,00	0,00	0,00	0,00	0,00	0,00	0,00	0,00	0,00	0,00	0,00
	<b>TOTALE MISSIONE 19 - Relazioni internazionali</b>	<b>0,00</b>	<b>0,00</b>	<b>0,00</b>	<b>0,00</b>	<b>0,00</b>	<b>0,00</b>	<b>0,00</b>	<b>0,00</b>	<b>0,00</b>	<b>0,00</b>	<b>0,00</b>
20	<b>MISSIONE 20 - Fondi e accantonamenti</b>											
02	Fondo crediti dubbia esigibilita'	0,00	0,00	0,00	0,00	0,00	0,00	0,00	0,00	0,00	0,00	0,00
03	Altri Fondi	0,00	0,00	0,00	0,00	0,00	0,00	0,00	0,00	0,00	0,00	0,00
	<b>TOTALE MISSIONE 20 - Fondi e accantonamenti</b>	<b>0,00</b>	<b>0,00</b>	<b>0,00</b>	<b>0,00</b>	<b>0,00</b>	<b>0,00</b>	<b>0,00</b>	<b>0,00</b>	<b>0,00</b>	<b>0,00</b>	<b>0,00</b>
	<b>TOTALE MACROAGGREGATI</b>	<b>0,00</b>	<b>416,00</b>	<b>0,00</b>	<b>0,00</b>	<b>0,00</b>	<b>416,00</b>	<b>0,00</b>	<b>0,00</b>	<b>0,00</b>	<b>0,00</b>	<b>0,00</b>

**PROSPETTO DELLE SPESE DI BILANCIO PER MISSIONI, PROGRAMMI E MACROAGGREGATI**  
**SPESE PER RIMBORSO DI PRESTITI - IMPEGNI**  
**Esercizio finanziario 2022**

(1) Gli stanziamenti di spesa riguardanti il macroaggregato "Fondi per rimborso prestiti" non possono essere impegnati e pagati

MISSIONI E PROGRAMMI \ MACROAGGREGATI		Rimborso di titoli obbligazionari	Rimborso prestiti a breve termine	Rimborso mutui e altri finanziamenti a medio lungo termine	Rimborso di altre forme di indebitamento	Fondi per rimborso prestiti (1)	Totale
		401	402	403	404	405	400
50	<b>MISSIONE 50 - Debito pubblico</b>						
02	Quota capitale ammortamento mutui e prestiti obbligazionari	0,00	0,00	40.103,08	0,00	0,00	40.103,08
	<b>TOTALE MISSIONE 50 - Debito pubblico</b>	<b>0,00</b>	<b>0,00</b>	<b>40.103,08</b>	<b>0,00</b>	<b>0,00</b>	<b>40.103,08</b>

(1) Gli stanziamenti di spesa riguardanti il macroaggregato "Fondi per rimborso prestiti" non possono essere impegnati e pagati



**PROSPETTO DELLE SPESE DI BILANCIO PER MISSIONI, PROGRAMMI E MACROAGGREGATI**  
**SPESE PER SERVIZI PER CONTO TERZI E PARTITE DI GIRO - IMPEGNI**  
**Esercizio finanziario 2022**

MISSIONI E PROGRAMMI \ MACROAGGREGATI		Uscite per partite di giro	Uscite per conto terzi	Totale
		<b>701</b>	<b>702</b>	<b>700</b>
<b>99</b>	<b>MISSIONE 99 - Servizi per conto terzi</b>			
01	Servizi per conto terzi - Partite di giro	99.128,89	141.119,48	240.248,37
02	Anticipazioni per il finanziamento del sistema sanitario nazionale	0,00	0,00	0,00
	<b>TOTALE MISSIONE 99 - Servizi per conto terzi</b>	<b>99.128,89</b>	<b>141.119,48</b>	<b>240.248,37</b>

**RIEPILOGO SPESE DEL 2022 PER TITOLI E MACROAGGREGATI  
IMPEGNI**

TITOLI E MACROAGGREGATI DI SPESA		Totale	- di cui non ricorrenti
	<b>TITOLO 1 - Spese correnti</b>		
101	Redditi da lavoro dipendente	330.393,32	0,00
102	Imposte e tasse a carico dell'ente	27.630,72	0,00
103	Acquisto di beni e servizi	920.423,47	0,00
104	Trasferimenti correnti	272.572,26	0,00
107	Interessi passivi	24.790,86	0,00
109	Rimborsi e poste correttive delle entrate	0,00	0,00
110	Altre spese correnti	10.507,24	0,00
<b>100</b>	<b>Totale TITOLO 1</b>	<b>1.586.317,87</b>	<b>0,00</b>
	<b>TITOLO 2 - Spese in conto capitale</b>		
202	Investimenti fissi lordi e acquisto di terreni	358.746,14	0,00
203	Contributi agli investimenti	4.626,00	0,00
204	Altri trasferimenti in conto capitale	1.278,89	0,00
205	Altre spese in conto capitale	67.729,60	0,00
<b>200</b>	<b>Totale TITOLO 2</b>	<b>432.380,63</b>	<b>0,00</b>
	<b>TITOLO 4 - Rimborso di prestiti</b>		
403	Rimborso mutui e altri finanziamenti a medio lungo termine	40.103,08	0,00
<b>400</b>	<b>Totale TITOLO 4</b>	<b>40.103,08</b>	<b>0,00</b>
	<b>TITOLO 7 - Spese per conto terzi e partite di giro</b>		
701	Uscite per partite di giro	99.128,89	0,00
702	Uscite per conto terzi	141.119,48	0,00
<b>700</b>	<b>Totale TITOLO 7</b>	<b>240.248,37</b>	<b>0,00</b>
	<b>TOTALE IMPEGNI</b>	<b>2.299.049,95</b>	<b>0,00</b>

**ACCERTAMENTI ASSUNTI NEL 2022 E NEGLI ESERCIZI PRECEDENTI IMPUTATI ALL'ANNO SUCCESSIVO CUI  
SI RIFERISCE IL RENDICONTO E SEGUENTI**

TITOLI E TIPOLOGIE DI ENTRATA		Anno successivo a quello cui si riferisce il rendiconto		Secondo anno successivo a quello cui si riferisce il rendiconto		Anni successivi
		Previsioni di competenza	Accertamenti	Previsioni di competenza del bilancio pluriennale	Accertamenti	Accertamenti
<b>TITOLO 1 - Entrate correnti di natura tributaria,contributiva e perequativa</b>						
10101	Tipologia 101: Imposte tasse e proventi assimilati	1.095.000,00	0,00	1.115.000,00	0,00	0,00
10104	Tipologia 104: Compartecipazioni di tributi	0,00	0,00	0,00	0,00	0,00
10301	Tipologia 301: Fondi perequativi da Amministrazioni Centrali	300.000,00	0,00	300.000,00	0,00	0,00
10302	Tipologia 302: Fondi perequativi dalla Regione o Provincia autonoma	0,00	0,00	0,00	0,00	0,00
<b>10000</b>	<b>Totale TITOLO 1</b>	<b>1.395.000,00</b>	<b>0,00</b>	<b>1.415.000,00</b>	<b>0,00</b>	<b>0,00</b>
<b>TITOLO 2 - Trasferimenti correnti</b>						
20101	Tipologia 101: Trasferimenti correnti da Amministrazioni pubbliche	130.386,45	1.791,40	59.157,09	0,00	0,00
20102	Tipologia 102: Trasferimenti correnti da Famiglie	0,00	0,00	0,00	0,00	0,00
20103	Tipologia 103: Trasferimenti correnti da Imprese	0,00	0,00	0,00	0,00	0,00
20104	Tipologia 104: Trasferimenti correnti da Istituzioni Sociali Private	0,00	0,00	0,00	0,00	0,00
20105	Tipologia 105: Trasferimenti correnti dall'Unione Europea e dal Resto del Mondo	0,00	0,00	0,00	0,00	0,00
<b>20000</b>	<b>Totale TITOLO 2</b>	<b>130.386,45</b>	<b>1.791,40</b>	<b>59.157,09</b>	<b>0,00</b>	<b>0,00</b>
<b>TITOLO 3 - Entrate extratributarie</b>						
30100	Tipologia 100: Vendita di beni e servizi e proventi derivanti dalla gestione dei beni	201.425,00	5.036,41	201.425,00	0,00	0,00
30200	Tipologia 200: Proventi derivanti dall'attività di controllo e repressione delle irregolarità e degli illeciti	0,00	0,00	0,00	0,00	0,00
30300	Tipologia 300: Interessi attivi	150,00	0,00	150,00	0,00	0,00
30400	Tipologia 400: Altre entrate da redditi da capitale	0,00	0,00	0,00	0,00	0,00
30500	Tipologia 500: Rimborsi e altre entrate correnti	102.457,00	0,00	90.000,00	0,00	0,00
<b>30000</b>	<b>Totale TITOLO 3</b>	<b>304.032,00</b>	<b>5.036,41</b>	<b>291.575,00</b>	<b>0,00</b>	<b>0,00</b>
<b>TITOLO 4 - Entrate in conto capitale</b>						
40100	Tipologia 100: Tributi in conto capitale	0,00	0,00	0,00	0,00	0,00
40200	Tipologia 200: Contributi agli investimenti	245.524,00	0,00	50.000,00	0,00	0,00
40300	Tipologia 300: Altri trasferimenti in conto capitale	0,00	0,00	0,00	0,00	0,00
40400	Tipologia 400: Entrate da alienazione di beni materiali e immateriali	0,00	0,00	0,00	0,00	0,00
40500	Tipologia 500: Altre entrate in conto capitale	165.000,00	0,00	165.000,00	0,00	0,00
<b>40000</b>	<b>Totale TITOLO 4</b>	<b>410.524,00</b>	<b>0,00</b>	<b>215.000,00</b>	<b>0,00</b>	<b>0,00</b>
<b>TITOLO 5 - Entrate da riduzione di attività finanziarie</b>						
50100	Tipologia 100: Alienazione di attività finanziarie	0,00	0,00	0,00	0,00	0,00
50200	Tipologia 200: Riscossione crediti di breve termine	0,00	0,00	0,00	0,00	0,00
50300	Tipologia 300: Riscossione crediti di medio-lungo termine	0,00	0,00	0,00	0,00	0,00
50400	Tipologia 400: Altre entrate per riduzione di attività finanziarie	0,00	0,00	0,00	0,00	0,00
<b>50000</b>	<b>Totale TITOLO 5</b>	<b>0,00</b>	<b>0,00</b>	<b>0,00</b>	<b>0,00</b>	<b>0,00</b>
<b>TITOLO 6 - Accensione di prestiti</b>						
60100	Tipologia 100: Emissione di titoli obbligazionari	0,00	0,00	0,00	0,00	0,00
60200	Tipologia 200: Accensione Prestiti a breve termine	0,00	0,00	0,00	0,00	0,00
60300	Tipologia 300: Accensione Mutui e altri finanziamenti a medio lungo termine	0,00	0,00	0,00	0,00	0,00

**ACCERTAMENTI ASSUNTI NEL 2022 E NEGLI ESERCIZI PRECEDENTI IMPUTATI ALL'ANNO SUCCESSIVO CUI  
SI RIFERISCE IL RENDICONTO E SEGUENTI**

TITOLI E TIPOLOGIE DI ENTRATA		Anno successivo a quello cui si riferisce il rendiconto		Secondo anno successivo a quello cui si riferisce il rendiconto		Anni successivi
		Previsioni di competenza	Accertamenti	Previsioni di competenza del bilancio pluriennale	Accertamenti	Accertamenti
60400	Tipologia 400: Altre forme di indebitamento	0,00	0,00	0,00	0,00	0,00
<b>60000</b>	<b>Totale TITOLO 6</b>	<b>0,00</b>	<b>0,00</b>	<b>0,00</b>	<b>0,00</b>	<b>0,00</b>
	<b>TITOLO 9 - Entrate per conto di terzi e partite di giro</b>					
90100	Tipologia 100: Entrate per partite di giro	161.032,00	0,00	161.032,00	0,00	0,00
90200	Tipologia 200: Entrate per conto terzi	250.000,00	0,00	250.000,00	0,00	0,00
<b>90000</b>	<b>Totale TITOLO 9</b>	<b>411.032,00</b>	<b>0,00</b>	<b>411.032,00</b>	<b>0,00</b>	<b>0,00</b>
	<b>TOTALE ACCERTAMENTI</b>	<b>2.650.974,45</b>	<b>6.827,81</b>	<b>2.391.764,09</b>	<b>0,00</b>	<b>0,00</b>

**IMPEGNI ASSUNTI NEL 2022 E NEGLI ESERCIZI PRECEDENTI IMPUTATI ALL'ANNO SUCCESSIVO CUI  
SI RIFERISCE IL RENDICONTO E SEGUENTI**

TITOLI E MACROAGGREGATI DI SPESA		Anno successivo a quello cui si riferisce il rendiconto		Secondo anno successivo a quello cui si riferisce il rendiconto		Anni successivi
		Previsioni di competenza	Impegni	Previsioni di competenza del bilancio pluriennale	Impegni	Impegni
	<b>TITOLO 1 - Spese correnti</b>					
101	Redditi da lavoro dipendente	379.330,89	23.781,32	355.549,57	0,00	0,00
102	Imposte e tasse a carico dell'ente	43.520,43	1.700,00	41.820,43	0,00	0,00
103	Acquisto di beni e servizi	1.026.131,94	200.573,93	962.356,04	25.226,47	0,00
104	Trasferimenti correnti	275.860,71	24.525,91	267.470,00	2.500,00	0,00
107	Interessi passivi	25.127,92	0,00	23.433,47	0,00	0,00
108	Altre spese per redditi da capitale	0,00	0,00	0,00	0,00	0,00
109	Rimborsi e poste correttive delle entrate	6.000,00	0,00	6.000,00	0,00	0,00
110	Altre spese correnti	66.234,79	0,00	65.712,11	0,00	0,00
<b>100</b>	<b>Totale TITOLO 1</b>	<b>1.822.206,68</b>	<b>250.581,16</b>	<b>1.722.341,62</b>	<b>27.726,47</b>	<b>0,00</b>
	<b>TITOLO 2 - Spese in conto capitale</b>					
201	Tributi in conto capitale a carico dell'ente	0,00	0,00	0,00	0,00	0,00
202	Investimenti fissi lordi e acquisto di terreni	764.622,40	506.622,40	203.000,00	0,00	0,00
203	Contributi agli investimenti	26.195,59	14.195,59	12.000,00	0,00	0,00
204	Altri trasferimenti in conto capitale	0,00	0,00	0,00	0,00	0,00
205	Altre spese in conto capitale	4.696.709,40	4.093.685,40	0,00	462.500,00	0,00
<b>200</b>	<b>Totale TITOLO 2</b>	<b>5.487.527,39</b>	<b>4.614.503,39</b>	<b>215.000,00</b>	<b>462.500,00</b>	<b>0,00</b>
	<b>TITOLO 3 - Spese per incremento di attività finanziarie</b>					
301	Acquisizioni di attività finanziarie	0,00	0,00	0,00	0,00	0,00
302	Concessione crediti di breve termine	0,00	0,00	0,00	0,00	0,00
303	Concessione crediti di medio-lungo termine	0,00	0,00	0,00	0,00	0,00
304	Altre spese per incremento di attività finanziarie	0,00	0,00	0,00	0,00	0,00
<b>300</b>	<b>Totale TITOLO 3</b>	<b>0,00</b>	<b>0,00</b>	<b>0,00</b>	<b>0,00</b>	<b>0,00</b>
	<b>TITOLO 4 - Rimborso di prestiti</b>					
401	Rimborso di titoli obbligazionari	0,00	0,00	0,00	0,00	0,00
402	Rimborso prestiti a breve termine	0,00	0,00	0,00	0,00	0,00
403	Rimborso mutui e altri finanziamenti a medio lungo termine	41.696,02	0,00	43.390,47	0,00	0,00
404	Rimborso di altre forme di indebitamento	0,00	0,00	0,00	0,00	0,00
405	Fondi per rimborso prestiti (1)	0,00	0,00	0,00	0,00	0,00
<b>400</b>	<b>Totale TITOLO 4</b>	<b>41.696,02</b>	<b>0,00</b>	<b>43.390,47</b>	<b>0,00</b>	<b>0,00</b>
	<b>TITOLO 5 - Chiusura Anticipazioni da istituto tesoriere/cassiere</b>					
501	Chiusura Anticipazioni ricevute da istituto tesoriere/cassiere	0,00	0,00	0,00	0,00	0,00
<b>500</b>	<b>Totale TITOLO 5</b>	<b>0,00</b>	<b>0,00</b>	<b>0,00</b>	<b>0,00</b>	<b>0,00</b>
	<b>TITOLO 7 - Spese per conto terzi e partite di giro</b>					
701	Uscite per partite di giro	161.032,00	0,00	161.032,00	0,00	0,00
702	Uscite per conto terzi	250.000,00	0,00	250.000,00	0,00	0,00
<b>700</b>	<b>Totale TITOLO 7</b>	<b>411.032,00</b>	<b>0,00</b>	<b>411.032,00</b>	<b>0,00</b>	<b>0,00</b>

**IMPEGNI ASSUNTI NEL 2022 E NEGLI ESERCIZI PRECEDENTI IMPUTATI ALL'ANNO SUCCESSIVO CUI  
SI RIFERISCE IL RENDICONTO E SEGUENTI**

TITOLI E MACROAGGREGATI DI SPESA	Anno successivo a quello cui si riferisce il rendiconto		Secondo anno successivo a quello cui si riferisce il rendiconto		Anni successivi
	Previsioni di competenza	Impegni	Previsioni di competenza del bilancio pluriennale	Impegni	Impegni
<b>TOTALE IMPEGNI</b>	<b>7.762.462,09</b>	<b>4.865.084,55</b>	<b>2.391.764,09</b>	<b>490.226,47</b>	<b>0,00</b>

(1) Gli stanziamenti di spesa riguardanti il macroaggregato "Fondi per rimborso prestiti" non possono essere impegnati e pagati

## CONTO DEL BILANCIO 2022 - PROSPETTO DEI COSTI PER MISSIONE

MISSIONI	COMPONENTI NEGATIVI DELLA GESTIONE							
	CONSUMI MATERIE PRIME		PRESTAZIONI DI SERVIZI E TRASFERIMENTI E CONTRIBUTI				UT.BENI DI TERZI	PERSONALE
	ACQUISTI DI MATERIE PRIME E/O BENI DI CONSUMO	VARIAZIONI NELLE RIMANENZE DI MATERIE PRIME E/O BENI DI CONSUMO (+/-)	PRESTAZIONI DI SERVIZI	TRASFERIMENTI CORRENTI	CONTRIBUTI AGLI INVESTIMENTI AD AMMINISTRAZIONI PUBBLICHE	CONTRIBUTI AGLI INVESTIMENTI AD ALTRI SOGGETTI	UTILIZZO BENI DI TERZI	PERSONALE
<b>MISSIONE 01</b> <i>Servizi istituzionali, generali e di gestione</i>	6.303,34	0,00	263.224,33	38.469,07	0,00	0,00	0,00	206.742,21
<b>MISSIONE 02</b> <i>Giustizia</i>	0,00	0,00	0,00	0,00	0,00	0,00	0,00	0,00
<b>MISSIONE 03</b> <i>Ordine pubblico e sicurezza</i>	0,00	0,00	0,00	83.708,35	0,00	0,00	0,00	0,00
<b>MISSIONE 04</b> <i>Istruzione e diritto allo studio</i>	5.500,00	0,00	170.750,08	72.467,36	0,00	0,00	0,00	0,00
<b>MISSIONE 05</b> <i>Tutela e valorizzazione dei beni e delle attività culturali</i>	10.363,09	0,00	4.071,00	2.197,90	0,00	0,00	0,00	34.200,00
<b>MISSIONE 06</b> <i>Politiche giovanili, sport e tempo libero</i>	500,00	0,00	19.699,27	14.705,00	0,00	0,00	0,00	0,00
<b>MISSIONE 07</b> <i>Turismo</i>	0,00	0,00	0,00	0,00	0,00	0,00	0,00	0,00
<b>MISSIONE 08</b> <i>Assetto del territorio ed edilizia abitativa</i>	0,00	0,00	41.632,91	1.870,05	0,00	0,00	0,00	0,00
<b>MISSIONE 09</b> <i>Sviluppo sostenibile e tutela del territorio e dell'ambiente</i>	915,00	0,00	248.794,83	2.000,00	0,00	0,00	0,00	0,00
<b>MISSIONE 10</b> <i>Trasporti e diritto alla mobilità</i>	2.521,47	0,00	95.611,22	0,00	0,00	0,00	0,00	30.295,42
<b>MISSIONE 11</b> <i>Soccorso civile</i>	4.336,77	0,00	0,00	0,00	0,00	0,00	0,00	0,00
<b>MISSIONE 12</b> <i>Diritti sociali, politiche sociali e famiglia</i>	0,00	0,00	46.191,16	57.154,53	0,00	4.626,00	0,00	16.863,45
<b>MISSIONE 13</b> <i>Tutela della salute</i>	0,00	0,00	0,00	0,00	0,00	0,00	0,00	0,00
<b>MISSIONE 14</b> <i>Sviluppo economico e competitività</i>	0,00	0,00	0,00	0,00	0,00	0,00	0,00	0,00
<b>MISSIONE 15</b> <i>Politiche per il lavoro e la formazione professionale</i>	0,00	0,00	0,00	0,00	0,00	0,00	0,00	0,00
<b>MISSIONE 16</b> <i>Agricoltura, politiche agroalimentari e pesca</i>	0,00	0,00	0,00	0,00	0,00	0,00	0,00	0,00
<b>MISSIONE 17</b> <i>Energia e diversificazione delle fonti energetiche</i>	0,00	0,00	0,00	0,00	0,00	0,00	0,00	0,00
<b>MISSIONE 18</b> <i>Relazioni con le altre autonomie territoriali e locali</i>	0,00	0,00	0,00	0,00	0,00	0,00	0,00	0,00
<b>MISSIONE 19</b> <i>Relazioni internazionali</i>	0,00	0,00	0,00	0,00	0,00	0,00	0,00	0,00
<b>MISSIONE 20</b> <i>Fondi e accantonamenti</i>	0,00	0,00	0,00	0,00	0,00	0,00	0,00	0,00
<b>MISSIONE 50</b> <i>Debito pubblico</i>	0,00	0,00	0,00	0,00	0,00	0,00	0,00	0,00
<b>MISSIONE 60</b> <i>Anticipazioni finanziarie</i>	0,00	0,00	0,00	0,00	0,00	0,00	0,00	0,00
<b>MISSIONE 99</b> <i>Servizi per conto terzi</i>	0,00	0,00	0,00	0,00	0,00	0,00	0,00	0,00
<b>TOTALE MISSIONI</b>	30.439,67	0,00	889.974,80	272.572,26	0,00	4.626,00	0,00	288.101,08

## CONTO DEL BILANCIO 2022 - PROSPETTO DEI COSTI PER MISSIONE

MISSIONI	COMPONENTI NEGATIVI DELLA GESTIONE							TOTALE COMPONENTI NEGATIVI DELLA GESTIONE
	AMMORTAMENTI E SVALUTAZIONI				ACCANTONAMENTI		ONERI	
	AMMORTAMENTI IMMOBILIZZAZIONI IMMATERIALI	AMMORTAMENTI IMMOBILIZZAZIONI MATERIALI	ALTRE SVALUTAZIONI DELLE IMMOBILIZZAZIONI	SVALUTAZIONE DEI CREDITI	ACCANTONAMENTO PER RISCHI	ALTRI ACCANTONAMENTI	ONERI DIVERSI DI GESTIONE	
<b>MISSIONE 01</b> <i>Servizi istituzionali, generali e di gestione</i>	9.969,15	26.380,03	0,00	0,00	0,00	0,00	94.087,75	<b>645.175,88</b>
<b>MISSIONE 02</b> <i>Giustizia</i>	0,00	0,00	0,00	0,00	0,00	0,00	0,00	<b>0,00</b>
<b>MISSIONE 03</b> <i>Ordine pubblico e sicurezza</i>	0,00	0,00	0,00	0,00	0,00	0,00	0,00	<b>83.708,35</b>
<b>MISSIONE 04</b> <i>Istruzione e diritto allo studio</i>	0,00	68.213,80	0,00	0,00	0,00	0,00	922,24	<b>317.853,48</b>
<b>MISSIONE 05</b> <i>Tutela e valorizzazione dei beni e delle attività culturali</i>	0,00	8.226,50	0,00	0,00	0,00	0,00	0,00	<b>59.058,49</b>
<b>MISSIONE 06</b> <i>Politiche giovanili, sport e tempo libero</i>	0,00	36.207,21	0,00	0,00	0,00	0,00	0,00	<b>71.111,48</b>
<b>MISSIONE 07</b> <i>Turismo</i>	0,00	0,00	0,00	0,00	0,00	0,00	0,00	<b>0,00</b>
<b>MISSIONE 08</b> <i>Assetto del territorio ed edilizia abitativa</i>	0,00	6.774,28	0,00	0,00	0,00	0,00	2.000,00	<b>52.277,24</b>
<b>MISSIONE 09</b> <i>Sviluppo sostenibile e tutela del territorio e dell'ambiente</i>	0,00	11.542,66	0,00	0,00	0,00	0,00	0,00	<b>263.252,49</b>
<b>MISSIONE 10</b> <i>Trasporti e diritto alla mobilità</i>	0,00	54.700,12	0,00	0,00	0,00	0,00	0,00	<b>183.128,23</b>
<b>MISSIONE 11</b> <i>Soccorso civile</i>	0,00	0,00	0,00	0,00	0,00	0,00	0,00	<b>4.336,77</b>
<b>MISSIONE 12</b> <i>Diritti sociali, politiche sociali e famiglia</i>	0,00	15.656,62	0,00	0,00	0,00	0,00	800,00	<b>141.291,76</b>
<b>MISSIONE 13</b> <i>Tutela della salute</i>	0,00	0,00	0,00	0,00	0,00	0,00	0,00	<b>0,00</b>
<b>MISSIONE 14</b> <i>Sviluppo economico e competitività</i>	0,00	0,00	0,00	0,00	0,00	0,00	0,00	<b>0,00</b>
<b>MISSIONE 15</b> <i>Politiche per il lavoro e la formazione professionale</i>	0,00	0,00	0,00	0,00	0,00	0,00	0,00	<b>0,00</b>
<b>MISSIONE 16</b> <i>Agricoltura, politiche agroalimentari e pesca</i>	0,00	0,00	0,00	0,00	0,00	0,00	0,00	<b>0,00</b>
<b>MISSIONE 17</b> <i>Energia e diversificazione delle fonti energetiche</i>	0,00	0,00	0,00	0,00	0,00	0,00	0,00	<b>0,00</b>
<b>MISSIONE 18</b> <i>Relazioni con le altre autonomie territoriali e locali</i>	0,00	0,00	0,00	0,00	0,00	0,00	0,00	<b>0,00</b>
<b>MISSIONE 19</b> <i>Relazioni internazionali</i>	0,00	0,00	0,00	0,00	0,00	0,00	0,00	<b>0,00</b>
<b>MISSIONE 20</b> <i>Fondi e accantonamenti</i>	0,00	0,00	0,00	46.584,30	0,00	0,00	0,00	<b>46.584,30</b>
<b>MISSIONE 50</b> <i>Debito pubblico</i>	0,00	0,00	0,00	0,00	0,00	0,00	0,00	<b>0,00</b>
<b>MISSIONE 60</b> <i>Anticipazioni finanziarie</i>	0,00	0,00	0,00	0,00	0,00	0,00	0,00	<b>0,00</b>
<b>MISSIONE 99</b> <i>Servizi per conto terzi</i>	0,00	0,00	0,00	0,00	0,00	0,00	0,00	<b>0,00</b>
<b>TOTALE MISSIONI</b>	9.969,15	227.701,22	0,00	46.584,30	0,00	0,00	97.809,99	<b>1.867.778,47</b>



## CONTO DEL BILANCIO 2022 - PROSPETTO DEI COSTI PER MISSIONE

MISSIONI	ONERI FINANZIARI		RETTIFICHE DI VALORE ATT. FINANZIARI	
	ONERI FINANZIARI	TOTALE ONERI FINANZIARI	SVALUTAZIONI	TOTALE RETTIFICHE DI VALORE ATTIVITA' FINANZIARIE
	INTERESSI ED ALTRI ONERI FINANZIARI		SVALUTAZIONI	
<b>MISSIONE 01</b> <i>Servizi istituzionali, generali e di gestione</i>	0,00	0,00	0,00	<b>0,00</b>
<b>MISSIONE 02</b> <i>Giustizia</i>	0,00	0,00	0,00	<b>0,00</b>
<b>MISSIONE 03</b> <i>Ordine pubblico e sicurezza</i>	0,00	0,00	0,00	<b>0,00</b>
<b>MISSIONE 04</b> <i>Istruzione e diritto allo studio</i>	0,00	0,00	0,00	<b>0,00</b>
<b>MISSIONE 05</b> <i>Tutela e valorizzazione dei beni e delle attività culturali</i>	0,00	0,00	0,00	<b>0,00</b>
<b>MISSIONE 06</b> <i>Politiche giovanili, sport e tempo libero</i>	0,00	0,00	0,00	<b>0,00</b>
<b>MISSIONE 07</b> <i>Turismo</i>	0,00	0,00	0,00	<b>0,00</b>
<b>MISSIONE 08</b> <i>Assetto del territorio ed edilizia abitativa</i>	0,00	0,00	0,00	<b>0,00</b>
<b>MISSIONE 09</b> <i>Sviluppo sostenibile e tutela del territorio e dell'ambiente</i>	0,00	0,00	0,00	<b>0,00</b>
<b>MISSIONE 10</b> <i>Trasporti e diritto alla mobilità</i>	0,00	0,00	0,00	<b>0,00</b>
<b>MISSIONE 11</b> <i>Soccorso civile</i>	0,00	0,00	0,00	<b>0,00</b>
<b>MISSIONE 12</b> <i>Diritti sociali, politiche sociali e famiglia</i>	0,00	0,00	0,00	<b>0,00</b>
<b>MISSIONE 13</b> <i>Tutela della salute</i>	0,00	0,00	0,00	<b>0,00</b>
<b>MISSIONE 14</b> <i>Sviluppo economico e competitività</i>	0,00	0,00	0,00	<b>0,00</b>
<b>MISSIONE 15</b> <i>Politiche per il lavoro e la formazione professionale</i>	0,00	0,00	0,00	<b>0,00</b>
<b>MISSIONE 16</b> <i>Agricoltura, politiche agroalimentari e pesca</i>	0,00	0,00	0,00	<b>0,00</b>
<b>MISSIONE 17</b> <i>Energia e diversificazione delle fonti energetiche</i>	0,00	0,00	0,00	<b>0,00</b>
<b>MISSIONE 18</b> <i>Relazioni con le altre autonomie territoriali e locali</i>	0,00	0,00	0,00	<b>0,00</b>
<b>MISSIONE 19</b> <i>Relazioni internazionali</i>	0,00	0,00	0,00	<b>0,00</b>
<b>MISSIONE 20</b> <i>Fondi e accantonamenti</i>	0,00	0,00	0,00	<b>0,00</b>
<b>MISSIONE 50</b> <i>Debito pubblico</i>	24.790,86	24.790,86	0,00	<b>0,00</b>
<b>MISSIONE 60</b> <i>Anticipazioni finanziarie</i>	0,00	0,00	0,00	<b>0,00</b>
<b>MISSIONE 99</b> <i>Servizi per conto terzi</i>	0,00	0,00	0,00	<b>0,00</b>
<b>TOTALE MISSIONI</b>	24.790,86	24.790,86	0,00	<b>0,00</b>

## CONTO DEL BILANCIO 2022 - PROSPETTO DEI COSTI PER MISSIONE

MISSIONI	COMPONENTI ED ONERI STRAORDINARI					IMPOSTE		TOTALE COSTI PER MISSIONE
	ONERI STRAORDINARI				TOTALE ONERI STRAORDINARI	IMPOSTE	TOTALE IMPOSTE	
	SOPRAVVVENIENZE PASSIVE E INSUSSISTENZE DELL'ATTIVO	MINUSVALENZE PATRIMONIALI	TRASFERIMENTI IN CONTO CAPITALE	ALTRI ONERI STRAORDINARI		IMPOSTE		
<b>MISSIONE 01</b> <i>Servizi istituzionali, generali e di gestione</i>	95.552,63	0,00	0,00	0,00	<b>95.552,63</b>	14.539,92	<b>14.539,92</b>	<b>755.268,43</b>
<b>MISSIONE 02</b> <i>Giustizia</i>	0,00	0,00	0,00	0,00	<b>0,00</b>	0,00	<b>0,00</b>	<b>0,00</b>
<b>MISSIONE 03</b> <i>Ordine pubblico e sicurezza</i>	0,00	0,00	0,00	0,00	<b>0,00</b>	0,00	<b>0,00</b>	<b>83.708,35</b>
<b>MISSIONE 04</b> <i>Istruzione e diritto allo studio</i>	0,00	0,00	0,00	0,00	<b>0,00</b>	0,00	<b>0,00</b>	<b>317.853,48</b>
<b>MISSIONE 05</b> <i>Tutela e valorizzazione dei beni e delle attività culturali</i>	0,00	0,00	0,00	0,00	<b>0,00</b>	2.199,58	<b>2.199,58</b>	<b>61.258,07</b>
<b>MISSIONE 06</b> <i>Politiche giovanili, sport e tempo libero</i>	0,00	0,00	0,00	0,00	<b>0,00</b>	0,00	<b>0,00</b>	<b>71.111,48</b>
<b>MISSIONE 07</b> <i>Turismo</i>	0,00	0,00	0,00	0,00	<b>0,00</b>	0,00	<b>0,00</b>	<b>0,00</b>
<b>MISSIONE 08</b> <i>Assetto del territorio ed edilizia abitativa</i>	0,00	0,00	1.278,89	0,00	<b>1.278,89</b>	0,00	<b>0,00</b>	<b>53.556,13</b>
<b>MISSIONE 09</b> <i>Sviluppo sostenibile e tutela del territorio e dell'ambiente</i>	0,00	0,00	0,00	67.729,60	<b>67.729,60</b>	0,00	<b>0,00</b>	<b>330.982,09</b>
<b>MISSIONE 10</b> <i>Trasporti e diritto alla mobilità</i>	0,00	0,00	0,00	0,00	<b>0,00</b>	1.900,00	<b>1.900,00</b>	<b>185.028,23</b>
<b>MISSIONE 11</b> <i>Soccorso civile</i>	0,00	0,00	0,00	0,00	<b>0,00</b>	0,00	<b>0,00</b>	<b>4.336,77</b>
<b>MISSIONE 12</b> <i>Diritti sociali, politiche sociali e famiglia</i>	0,00	0,00	0,00	0,00	<b>0,00</b>	1.144,58	<b>1.144,58</b>	<b>142.436,34</b>
<b>MISSIONE 13</b> <i>Tutela della salute</i>	0,00	0,00	0,00	0,00	<b>0,00</b>	0,00	<b>0,00</b>	<b>0,00</b>
<b>MISSIONE 14</b> <i>Sviluppo economico e competitività</i>	0,00	0,00	0,00	0,00	<b>0,00</b>	0,00	<b>0,00</b>	<b>0,00</b>
<b>MISSIONE 15</b> <i>Politiche per il lavoro e la formazione professionale</i>	0,00	0,00	0,00	0,00	<b>0,00</b>	0,00	<b>0,00</b>	<b>0,00</b>
<b>MISSIONE 16</b> <i>Agricoltura, politiche agroalimentari e pesca</i>	0,00	0,00	0,00	0,00	<b>0,00</b>	0,00	<b>0,00</b>	<b>0,00</b>
<b>MISSIONE 17</b> <i>Energia e diversificazione delle fonti energetiche</i>	0,00	0,00	0,00	0,00	<b>0,00</b>	0,00	<b>0,00</b>	<b>0,00</b>
<b>MISSIONE 18</b> <i>Relazioni con le altre autonomie territoriali e locali</i>	0,00	0,00	0,00	0,00	<b>0,00</b>	0,00	<b>0,00</b>	<b>0,00</b>
<b>MISSIONE 19</b> <i>Relazioni internazionali</i>	0,00	0,00	0,00	0,00	<b>0,00</b>	0,00	<b>0,00</b>	<b>0,00</b>
<b>MISSIONE 20</b> <i>Fondi e accantonamenti</i>	0,00	0,00	0,00	0,00	<b>0,00</b>	0,00	<b>0,00</b>	<b>46.584,30</b>
<b>MISSIONE 50</b> <i>Debito pubblico</i>	0,00	0,00	0,00	0,00	<b>0,00</b>	0,00	<b>0,00</b>	<b>24.790,86</b>
<b>MISSIONE 60</b> <i>Anticipazioni finanziarie</i>	0,00	0,00	0,00	0,00	<b>0,00</b>	0,00	<b>0,00</b>	<b>0,00</b>
<b>MISSIONE 99</b> <i>Servizi per conto terzi</i>	0,00	0,00	0,00	0,00	<b>0,00</b>	0,00	<b>0,00</b>	<b>0,00</b>
<b>TOTALE MISSIONI</b>	95.552,63	0,00	1.278,89	67.729,60	<b>164.561,12</b>	19.784,08	<b>19.784,08</b>	<b>2.076.914,53</b>

**CONTO DEL BILANCIO 2022 - GESTIONE DELLE SPESE**  
**UTILIZZO DI CONTRIBUTI E TRASFERIMENTI DA PARTE DI ORGANISMI COMUNITARI E INTERNAZIONALI**

MISSIONE PROGRAMMA TITOLO	DENOMINAZIONE	RESIDUI PASSIVI AL 1/1/2022 (RS)		PAGAMENTI IN C/RESIDUI (PR)		RIACCERTAMENTO RESIDUI (R) (1)		RESIDUI PASSIVI DA ESERCIZI PRECEDENTI (EP=RS-PR+R)		
		PREVISIONI DEFINITIVE DI COMPETENZA (CP)		PAGAMENTI IN C/COMPETENZA (PC)		IMPEGNI (I) (2)		ECONOMIE DI COMPETENZA (ECP=CP- I-FPV)		RESIDUI PASSIVI DA ESERCIZIO DI COMPETENZA (EC=I-PC)
		PREVISIONI DEFINITIVE DI CASSA (CS)		TOTALE PAGAMENTI (TP=PR+PC)		FONDO PLURIENNALE VINCOLATO (FPV) (3)				TOTALE RESIDUI PASSIVI DA RIPORTARE (TR=EP+EC)
<b>MISSIONE</b>										
<b>Programma</b>										
		RS	0,00	PR	0,00	R	0,00		EP	0,00
		CP	0,00	PC	0,00	I	0,00	ECP	0,00	EC
		CS	0,00	TP	0,00	FPV	0,00			TR
	<b>Totale Programma</b>	RS	0,00	PR	0,00	R	0,00		EP	0,00
		CP	0,00	PC	0,00	I	0,00	ECP	0,00	EC
		CS	0,00	TP	0,00	FPV	0,00			TR
<b>TOTALE MISSIONE</b>										
		RS	0,00	PR	0,00	R	0,00		EP	0,00
		CP	0,00	PC	0,00	I	0,00	ECP	0,00	EC
		CS	0,00	TP	0,00	FPV	0,00			TR
<b>TOTALE MISSIONI</b>		<b>RS</b>	<b>0,00</b>	<b>PR</b>	<b>0,00</b>	<b>R</b>	<b>0,00</b>		<b>EP</b>	<b>0,00</b>
		<b>CP</b>	<b>0,00</b>	<b>PC</b>	<b>0,00</b>	<b>I</b>	<b>0,00</b>	<b>ECP</b>	<b>0,00</b>	<b>EC</b>
		<b>CS</b>	<b>0,00</b>	<b>TP</b>	<b>0,00</b>	<b>FPV</b>	<b>0,00</b>		<b>TR</b>	<b>0,00</b>

(1) Indicare l'ammontare complessivo derivante dal riaccertamento dei residui (l'importo dei debiti definitivamente cancellati dalle scritture). Non riguarda il riaccertamento di impegni di competenza dell'esercizio cui si riferisce il rendiconto. In sede di riaccertamento dei residui non può essere effettuata una rettifica in aumento dei residui passivi se non nei casi espressamente consentiti (Principio contabile applicato della contabilità finanziaria 9.1 di cui all'Allegato n. 4-2). Le rettifiche in aumento sono indicate con il segno "+", le rettifiche in riduzione sono indicate con il segno "-".

(2) Indicare gli impegni imputati contabilmente all'esercizio cui il rendiconto si riferisce al netto dei debiti che, in occasione del riaccertamento ordinario dei residui effettuato ai sensi dell'articolo 3, comma 4, risultassero non esigibili e reimputati agli esercizi in cui le obbligazioni risultano esigibili.

(3) Indicare l'importo corrispondente agli impegni imputati agli esercizi successivi finanziati con il fondo pluriennale vincolato.

**CONTO DEL BILANCIO 2022 - GESTIONE DELLE SPESE  
FUNZIONI DELEGATE DALLE REGIONI**

MISSIONE PROGRAMMA TITOLO	DENOMINAZIONE	RESIDUI PASSIVI AL 1/1/2022 (RS)		PAGAMENTI IN C/RESIDUI (PR)		RIACCERTAMENTO RESIDUI (R) (1)				RESIDUI PASSIVI DA ESERCIZI PRECEDENTI (EP=RS-PR+R)	
		PREVISIONI DEFINITIVE DI COMPETENZA (CP)		PAGAMENTI IN C/COMPETENZA (PC)		IMPEGNI (I) (2)		ECONOMIE DI COMPETENZA (ECP=CP- I-FPV)		RESIDUI PASSIVI DA ESERCIZIO DI COMPETENZA (EC=I-PC)	
		PREVISIONI DEFINITIVE DI CASSA (CS)		TOTALE PAGAMENTI (TP=PR+PC)		FONDO PLURIENNALE VINCOLATO (FPV) (3)				TOTALE RESIDUI PASSIVI DA RIPORTARE (TR=EP+EC)	
<b>MISSIONE</b>											
<b>Programma</b>											
		RS	0,00	PR	0,00	R	0,00			EP	0,00
		CP	0,00	PC	0,00	I	0,00	ECP	0,00	EC	0,00
		CS	0,00	TP	0,00	FPV	0,00			TR	0,00
	<b>Totale Programma</b>	RS	0,00	PR	0,00	R	0,00			EP	0,00
		CP	0,00	PC	0,00	I	0,00	ECP	0,00	EC	0,00
		CS	0,00	TP	0,00	FPV	0,00			TR	0,00
<b>TOTALE MISSIONE</b>											
		RS	0,00	PR	0,00	R	0,00			EP	0,00
		CP	0,00	PC	0,00	I	0,00	ECP	0,00	EC	0,00
		CS	0,00	TP	0,00	FPV	0,00			TR	0,00
<b>TOTALE MISSIONI</b>		<b>RS</b>	<b>0,00</b>	<b>PR</b>	<b>0,00</b>	<b>R</b>	<b>0,00</b>			<b>EP</b>	<b>0,00</b>
		<b>CP</b>	<b>0,00</b>	<b>PC</b>	<b>0,00</b>	<b>I</b>	<b>0,00</b>	<b>ECP</b>	<b>0,00</b>	<b>EC</b>	<b>0,00</b>
		<b>CS</b>	<b>0,00</b>	<b>TP</b>	<b>0,00</b>	<b>FPV</b>	<b>0,00</b>			<b>TR</b>	<b>0,00</b>

(1) Indicare l'ammontare complessivo derivante dal riaccertamento dei residui (l'importo dei debiti definitivamente cancellati dalle scritture). Non riguarda il riaccertamento di impegni di competenza dell'esercizio cui si riferisce il rendiconto. In sede di riaccertamento dei residui non può essere effettuata una rettifica in aumento dei residui passivi se non nei casi espressamente consentiti (Principio contabile applicato della contabilità finanziaria 9.1 di cui all'Allegato n. 4-2). Le rettifiche in aumento sono indicate con il segno "+", le rettifiche in riduzione sono indicate con il segno "-".

(2) Indicare gli impegni imputati contabilmente all'esercizio cui il rendiconto si riferisce al netto dei debiti che, in occasione del riaccertamento ordinario dei residui effettuato ai sensi dell'articolo 3, comma 4, risultassero non esigibili e reimputati agli esercizi in cui le obbligazioni risultano esigibili.

(3) Indicare l'importo corrispondente agli impegni imputati agli esercizi successivi finanziati con il fondo pluriennale vincolato.

**TABELLA DEI PARAMETRI OBIETTIVI PER I COMUNI AI FINI DELL'ACCERTAMENTO DELLA CONDIZIONE DI ENTE STRUTTURALMENTE DEFICITARIO**

		Barrare la condizione che ricorre	
P1	Indicatore 1.1 (Incidenza spese rigide - ripiano disavanzo, personale e debito - su entrate correnti) maggiore del 48%	Sì	<input checked="" type="checkbox"/>
P2	Indicatore 2.8 (Incidenza degli incassi delle entrate proprie sulle previsioni definitive di parte corrente) minore del 22%	Sì	<input checked="" type="checkbox"/>
P3	Indicatore 3.2 (Anticipazioni chiuse solo contabilmente) maggiore di 0	Sì	<input checked="" type="checkbox"/>
P4	Indicatore 10.3 (Sostenibilità debiti finanziari) maggiore del 16%	Sì	<input checked="" type="checkbox"/>
P5	Indicatore 12.4 (Sostenibilità disavanzo effettivamente a carico dell'esercizio) maggiore del 1,20%	Sì	<input checked="" type="checkbox"/>
P6	Indicatore 13.1 (Debiti riconosciuti e finanziati) maggiore del 1,00%	Sì	<input checked="" type="checkbox"/>
P7	[Indicatore 13.2 (Debiti in corso di riconoscimento) + Indicatore 13.3 (Debiti riconosciuti e in corso di finanziamento)] maggiore dello 0,60	Sì	<input checked="" type="checkbox"/>
P8	Indicatore concernente l'effettiva capacità di riscossione (riferito al totale delle entrate) minore del 47%	<input checked="" type="checkbox"/>	No

*Gli Enti locali che presentano almeno la metà dei parametri deficitari (la condizione "Sì" identifica il parametro deficitario) sono strutturalmente deficitari ai sensi dell'articolo 242, comma 1, TUEL.*

Sulla base dei parametri suindicati l'Ente è da considerarsi in condizioni strutturalmente deficitarie	Sì	<input checked="" type="checkbox"/>
--	----	-------------------------------------

## PROSPETTO DEI DATI SIOPE - ENTRATA

	Descrizione	SIOPE	Importo Reversali
<b>1</b>	<b>ENTRATE CORRENTI DI NATURA TRIBUTARIA, CONTRIBUTIVA E PEREQUATIVA</b>		
1 1010106	IMPOSTA MUNICIPALE PROPRIA		
	IMPOSTA MUNICIPALE PROPRIA RISCOSSA A SEGUITO DELL'ATTIVITÀ ORDINARIA DI GESTIONE	1010106001	509.705,21
	IMPOSTE MUNICIPALE PROPRIA RISCOSE A SEGUITO DI ATTIVITÀ DI VERIFICA E CONTROLLO	1010106002	98.160,92
	TOTALE CAT. 1010106		607.866,13
1 1010116	ADDIZIONALE COMUNALE IRPEF		
	ADDIZIONALE COMUNALE IRPEF RISCOSSA A SEGUITO DELL'ATTIVITÀ ORDINARIA DI GESTIONE	1010116001	126.552,69
	TOTALE CAT. 1010116		126.552,69
1 1010151	TASSA SMALTIMENTO RIFIUTI SOLIDI URBANI		
	TASSA SMALTIMENTO RIFIUTI SOLIDI URBANI RISCOSSA A SEGUITO DI ATTIVITÀ DI VERIFICA E CONTROLLO	1010151002	1.068,00
	TOTALE CAT. 1010151		1.068,00
1 1010153	IMPOSTA COMUNALE SULLA PUBBLICITÀ E DIRITTO SULLE PUBBLICHE AFFISSIONI		
	IMPOSTA COMUNALE SULLA PUBBLICITÀ E DIRITTO SULLE PUBBLICHE AFFISSIONI RISCOSSA A SEGUITO DELL'ATTIVITÀ ORDINARIA DI GESTION	1010153001	5.105,77
	TOTALE CAT. 1010153		5.105,77
1 1010161	TRIBUTO COMUNALE SUI RIFIUTI E SUI SERVIZI		
	TRIBUTO COMUNALE SUI RIFIUTI E SUI SERVIZI	1010161001	220.238,66
	TOTALE CAT. 1010161		220.238,66
1 1010176	TRIBUTO PER I SERVIZI INDIVISIBILI (TASI)		
	TRIBUTO PER I SERVIZI INDIVISIBILI (TASI) RISCOSSO A SEGUITO DELL'ATTIVITÀ ORDINARIA DI GESTIONE	1010176001	5.081,00
	TRIBUTO PER I SERVIZI INDIVISIBILI (TASI) RISCOSSO A SEGUITO DI ATTIVITÀ DI VERIFICA E DI CONTROLLO	1010176002	13.329,29
	TOTALE CAT. 1010176		18.410,29
1 1010406	COMPARTECIPAZIONE IRPEF AI COMUNI		
	COMPARTECIPAZIONE IRPEF AI COMUNI	1010406001	1.923,66

## PROSPETTO DEI DATI SIOPE - ENTRATA

	Descrizione	SIOPE	Importo Reversali
		TOTALE CAT. 1010406	1.923,66
1 1030101	FONDI PEREQUATIVI DALLO STATO		
	FONDI PEREQUATIVI DALLO STATO	1030101001	293.541,94
		TOTALE CAT. 1030101	293.541,94
		<b>TOTALE TITOLO 1</b>	<b>1.274.707,14</b>
<b>2</b>	<b>TRASFERIMENTI CORRENTI</b>		
2 2010101	TRASFERIMENTI CORRENTI DA AMMINISTRAZIONI CENTRALI		
	TRASFERIMENTI CORRENTI DA MINISTERI	2010101001	74.866,20
		TOTALE CAT. 2010101	74.866,20
2 2010102	TRASFERIMENTI CORRENTI DA AMMINISTRAZIONI LOCALI		
	TRASFERIMENTI CORRENTI DA REGIONI E PROVINCE AUTONOME	2010102001	31.350,71
	TRASFERIMENTI CORRENTI DA COMUNI	2010102003	27.176,04
		TOTALE CAT. 2010102	58.526,75
		<b>TOTALE TITOLO 2</b>	<b>133.392,95</b>
<b>3</b>	<b>ENTRATE EXTRATRIBUTARIE</b>		
3 3010200	ENTRATE DALLA VENDITA E DALL'EROGAZIONE DI SERVIZI		
	PROVENTI DA MENSE	3010201008	57.234,38
	PROVENTI DA TRASPORTI FUNEBRI, POMPE FUNEBRI, ILLUMINAZIONE VOTIVA	3010201014	3.900,00
	PROVENTI DA DIRITTI DI SEGRETERIA E ROGITO	3010201032	977,00
	PROVENTI DA RILASCIO DOCUMENTI E DIRITTI DI CANCELLERIA	3010201033	8.373,14
	PROVENTI DA AUTORIZZAZIONI	3010201035	12.188,83
	PROVENTI DA SERVIZI N.A.C.	3010201999	7.255,54
		TOTALE CAT. 3010200	89.928,89

## PROSPETTO DEI DATI SIOPE - ENTRATA

	Descrizione	SIOPE	Importo Reversali
	<i>continua 3 3010200</i>		
3 3010300	PROVENTI DERIVANTI DALLA GESTIONE DEI BENI		
	CANONE OCCUPAZIONE SPAZI E AREE PUBBLICHE	3010301002	48.936,12
	LOCAZIONI DI ALTRI BENI IMMOBILI	3010302002	21.979,76
	TOTALE CAT. 3010300		70.915,88
3 3030300	ALTRI INTERESSI ATTIVI		
	INTERESSI ATTIVI DA DEPOSITI BANCARI O POSTALI	3030304001	0,53
	TOTALE CAT. 3030300		0,53
3 3050200	RIMBORSI IN ENTRATA		
	ENTRATE DA RIMBORSI, RECUPERI E RESTITUZIONI DI SOMME NON DOVUTE O INCASSATE IN ECCESSO DA AMMINISTRAZIONI CENTRALI	3050203001	1.871,29
	TOTALE CAT. 3050200		1.871,29
3 3059900	ALTRE ENTRATE CORRENTI N.A.C.		
	ENTRATE PER STERILIZZAZIONE CONTABILE IVA (REVERSE CHARGE)	3059903001	7.259,55
	ALTRE ENTRATE CORRENTI N.A.C.	3059999999	51.629,06
	TOTALE CAT. 3059900		58.888,61
	<b>TOTALE TITOLO 3</b>		<b>221.605,20</b>
<b>4</b>	<b>ENTRATE IN CONTO CAPITALE</b>		
4 4020100	CONTRIBUTI AGLI INVESTIMENTI DA AMMINISTRAZIONI PUBBLICHE		
	CONTRIBUTI AGLI INVESTIMENTI DA MINISTERI	4020101001	111.484,79
	CONTRIBUTI AGLI INVESTIMENTI DA REGIONI E PROVINCE AUTONOME	4020102001	61.379,77
	TOTALE CAT. 4020100		172.864,56
4 4040200	CESSIONE DI TERRENI E DI BENI MATERIALI NON PRODOTTI		
	CESSIONE DI TERRENI N.A.C.	4040201999	4.519,42



## PROSPETTO DEI DATI SIOPE - ENTRATA

	Descrizione	SIOPE	Importo Reversali
		TOTALE CAT. 4040200	4.519,42
4 4050100	PERMESSI DI COSTRUIRE		
	PERMESSI DI COSTRUIRE	4050101001	149.969,10
		TOTALE CAT. 4050100	149.969,10
		<b>TOTALE TITOLO 4</b>	<b>327.353,08</b>
<b>9</b>	<b>ENTRATE PER CONTO DI TERZI E PARTITE DI GIRO</b>		
9 9010200	RITENUTE SU REDDITI DA LAVORO DIPENDENTE		
	RITENUTE ERARIALI SU REDDITI DA LAVORO DIPENDENTE PER CONTO TERZI	9010201001	45.431,23
	RITENUTE PREVIDENZIALI E ASSISTENZIALI SU REDDITI DA LAVORO DIPENDENTE PER CONTO TERZI	9010202001	20.499,45
	ALTRE RITENUTE AL PERSONALE DIPENDENTE PER CONTO DI TERZI	9010299999	5.848,49
		TOTALE CAT. 9010200	71.779,17
9 9010300	RITENUTE SU REDDITI DA LAVORO AUTONOMO		
	RITENUTE ERARIALI SU REDDITI DA LAVORO AUTONOMO PER CONTO TERZI	9010301001	5.121,59
		TOTALE CAT. 9010300	5.121,59
9 9019900	ALTRE ENTRATE PER PARTITE DI GIRO		
	ENTRATE A SEGUITO DI SPESE NON ANDATE A BUON FINE	9019901001	18.778,36
	RIMBORSO DI FONDI ECONOMICI E CARTE AZIENDALI	9019903001	1.032,00
		TOTALE CAT. 9019900	19.810,36
9 9020400	DEPOSITI DI/PRESSO TERZI		
	COSTITUZIONE DI DEPOSITI CAUZIONALI O CONTRATTUALI DI TERZI	9020401001	159,00
		TOTALE CAT. 9020400	159,00
9 9029900	ALTRE ENTRATE PER CONTO TERZI		

## PROSPETTO DEI DATI SIOPE - ENTRATA

	Descrizione	SIOPE	Importo Reversali
	ALTRE ENTRATE PER CONTO TERZI	9029999999	140.354,48
	TOTALE CAT. 9029900		140.354,48
	<b>TOTALE TITOLO 9</b>		<b>237.224,60</b>
	<b>TOTALE GENERALE</b>		<b>2.194.282,97</b>

## PROSPETTO DEI DATI SIOPE - SPESA

	Descrizione	SIOPE	Importo Mandati
<b>1</b>	<b>SPESE CORRENTI</b>		
1 101	REDDITI DA LAVORO DIPENDENTE		
	ARRETRATI PER ANNI PRECEDENTI CORRISPOSTI AL PERSONALE A TEMPO INDETERMINATO	1010101001	45.083,97
	VOCI STIPENDIALI CORRISPOSTE AL PERSONALE A TEMPO INDETERMINATO	1010101002	200.947,01
	STRAORDINARIO PER IL PERSONALE A TEMPO INDETERMINATO	1010101003	1.787,33
	INDENNITÀ ED ALTRI COMPENSI, ESCLUSI I RIMBORSI SPESA PER MISSIONE, CORRISPOSTI AL PERSONALE A TEMPO INDETERMINATO	1010101004	1.688,14
	VOCI STIPENDIALI CORRISPOSTE AL PERSONALE A TEMPO DETERMINATO	1010101006	11.507,53
	CONTRIBUTI OBBLIGATORI PER IL PERSONALE	1010201001	60.209,94
	ALTRI CONTRIBUTI SOCIALI EFFETTIVI N.A.C.	1010201999	1.367,85
		TOTALE MACROAGGR. 101	322.591,77
1 102	IMPOSTE E TASSE A CARICO DELL'ENTE		
	IMPOSTA REGIONALE SULLE ATTIVITÀ PRODUTTIVE (IRAP)	1020101001	19.438,89
	IMPOSTE, TASSE E PROVENTI ASSIMILATI A CARICO DELL'ENTE N.A.C.	1020199999	12.605,32
		TOTALE MACROAGGR. 102	32.044,21
1 103	ACQUISTO DI BENI E SERVIZI		
	GIORNALI E RIVISTE	1030101001	304,00
	PUBBLICAZIONI	1030101002	11.816,09
	CARTA, CANCELLERIA E STAMPATI	1030102001	7.826,25
	CARBURANTI, COMBUSTIBILI E LUBRIFICANTI	1030102002	1.048,73
	EQUIPAGGIAMENTO	1030102003	1.638,76
	VESTIARIO	1030102004	597,22
	MATERIALE INFORMATICO	1030102006	1.870,48
	ALTRI MATERIALI TECNICO-SPECIALISTICI NON SANITARI	1030102007	725,08
	STRUMENTI TECNICO-SPECIALISTICI NON SANITARI	1030102008	3.411,81
	BENI PER ATTIVITÀ DI RAPPRESENTANZA	1030102009	905,60
	ACCESSORI PER ATTIVITÀ SPORTIVE E RICREATIVE	1030102012	500,00
	ALTRI BENI E MATERIALI DI CONSUMO N.A.C.	1030102999	5.183,40

## PROSPETTO DEI DATI SIOPE - SPESA

	Descrizione	SIOPE	Importo Mandati
	<i>continua 1 103</i>		
	ORGANI ISTITUZIONALI DELL'AMMINISTRAZIONE - INDENNITÀ	1030201001	26.059,84
	ORGANIZZAZIONE E PARTECIPAZIONE A MANIFESTAZIONI E CONVEGNI	1030202005	2.412,67
	ALTRE SPESE PER RELAZIONI PUBBLICHE, CONVEGNI E MOSTRE, PUBBLICITÀ N.A.C	1030202999	4.074,21
	TELEFONIA FISSA	1030205001	1.443,64
	TELEFONIA MOBILE	1030205002	442,05
	ENERGIA ELETTRICA	1030205004	67.409,71
	ACQUA	1030205005	7.490,98
	GAS	1030205006	34.687,97
	UTENZE E CANONI PER ALTRI SERVIZI N.A.C.	1030205999	2.840,16
	MANUTENZIONE ORDINARIA E RIPARAZIONI DI MEZZI DI TRASPORTO AD USO CIVILE, DI SICUREZZA E ORDINE PUBBLICO	1030209001	769,22
	MANUTENZIONE ORDINARIA E RIPARAZIONI DI MOBILI E ARREDI	1030209003	1.138,69
	MANUTENZIONE ORDINARIA E RIPARAZIONI DI IMPIANTI E MACCHINARI	1030209004	41.345,83
	MANUTENZIONE ORDINARIA E RIPARAZIONI DI ATTREZZATURE	1030209005	1.929,41
	MANUTENZIONE ORDINARIA E RIPARAZIONI DI BENI IMMOBILI	1030209008	6.559,35
	MANUTENZIONE ORDINARIA E RIPARAZIONI DI ALTRI BENI MATERIALI	1030209011	38.850,78
	PRESTAZIONI DI NATURA CONTABILE, TRIBUTARIA E DEL LAVORO	1030211008	3.938,64
	ALTRE PRESTAZIONI PROFESSIONALI E SPECIALISTICHE N.A.C.	1030211999	38.870,53
	SERVIZI DI PULIZIA E LAVANDERIA	1030213002	31.871,01
	ALTRI SERVIZI DI RISTORAZIONE	1030214999	3.458,74
	CONTRATTI DI SERVIZIO DI TRASPORTO SCOLASTICO	1030215002	52.800,00
	CONTRATTI DI SERVIZIO PER LA RACCOLTA RIFIUTI	1030215004	211.056,53
	CONTRATTI DI SERVIZIO PER LE MENSE SCOLASTICHE	1030215006	2.819,84
	CONTRATTI DI SERVIZIO DI ASSISTENZA SOCIALE RESIDENZIALE E SEMIRESIDENZIALE	1030215008	9.915,06
	CONTRATTI DI SERVIZIO DI ASSISTENZA SOCIALE DOMICILIARE	1030215009	27.587,87
	ALTRE SPESE PER CONTRATTI DI SERVIZIO PUBBLICO	1030215999	33.472,73
	SPESE POSTALI	1030216002	2.799,71
	ALTRE SPESE PER SERVIZI AMMINISTRATIVI	1030216999	98,37
	SPESE PER ACCERTAMENTI SANITARI RESI NECESSARI DALL'ATTIVITÀ LAVORATIVA	1030218001	4.907,20
	GESTIONE E MANUTENZIONE APPLICAZIONI	1030219001	18.902,00
	SERVIZI PER I SISTEMI E RELATIVA MANUTENZIONE	1030219005	6.877,75
	SERVIZI DI SICUREZZA	1030219006	123,22

## PROSPETTO DEI DATI SIOPE - SPESA

	Descrizione	SIOPE	Importo Mandati
	<i>continua 1 103</i>		
	ALTRI SERVIZI INFORMATICI E DI TELECOMUNICAZIONI N.A.C.	1030219999	4.385,90
	ALTRI SERVIZI DIVERSI N.A.C.	1030299999	194.558,21
	TOTALE MACROAGGR. 103		921.725,24
1 104	TRASFERIMENTI CORRENTI		
	TRASFERIMENTI CORRENTI A MINISTERI	1040101001	7.001,43
	TRASFERIMENTI CORRENTI A COMUNI	1040102003	96.878,03
	TRASFERIMENTI CORRENTI A ALTRI ENTI E AGENZIE REGIONALI E SUB REGIONALI	1040102017	7.650,00
	TRASFERIMENTI CORRENTI A ALTRE AMMINISTRAZIONI LOCALI N.A.C.	1040102999	91.938,35
	ALTRI TRASFERIMENTI A FAMIGLIE N.A.C.	1040205999	20.023,74
	TRASFERIMENTI CORRENTI A ALTRE IMPRESE	1040399999	5.192,36
	TRASFERIMENTI CORRENTI A ISTITUZIONI SOCIALI PRIVATE	1040401001	85.705,76
	TOTALE MACROAGGR. 104		314.389,67
1 107	INTERESSI PASSIVI		
	INTERESSI PASSIVI A CASSA DEPOSITI E PRESTITI SPA SU MUTUI E ALTRI FINANZIAMENTI A MEDIO LUNGO TERMINE	1070504003	5.953,98
	INTERESSI PASSIVI A CASSA DEPOSITI E PRESTITI - GESTIONE TESORO SU MUTUI E ALTRI FINANZIAMENTI A MEDIO LUNGO TERMINE	1070504004	1.066,89
	INTERESSI PASSIVI SU MUTUI E ALTRI FINANZIAMENTI A MEDIO LUNGO TERMINE AD ALTRI SOGGETTI	1070505999	17.300,58
	TOTALE MACROAGGR. 107		24.321,45
1 110	ALTRE SPESE CORRENTI		
	PREMI DI ASSICURAZIONE SU BENI MOBILI	1100401001	764,00
	PREMI DI ASSICURAZIONE SU BENI IMMOBILI	1100401002	899,00
	PREMI DI ASSICURAZIONE PER RESPONSABILITÀ CIVILE VERSO TERZI	1100401003	7.074,00
	ALTRE SPESE CORRENTI N.A.C.	1109999999	2.200,00
	TOTALE MACROAGGR. 110		10.937,00
	<b>TOTALE TITOLO 1</b>		<b>1.626.009,34</b>
2	<b>SPESE IN CONTO CAPITALE</b>		

## PROSPETTO DEI DATI SIOPE - SPESA

	Descrizione	SIOPE	Importo Mandati
2 202	INVESTIMENTI FISSI LORDI E ACQUISTO DI TERRENI		
	MEZZI DI TRASPORTO STRADALI	2020101001	31.258,74
	IMPIANTI	2020104002	78.923,00
	FABBRICATI AD USO SCOLASTICO	2020109003	42.608,64
	INFRASTRUTTURE STRADALI	2020109012	43.114,34
	IMPIANTI SPORTIVI	2020109016	155.600,34
	BENI IMMOBILI N.A.C.	2020109999	6.688,67
	ALTRI TERRENI N.A.C.	2020201999	968,41
		TOTALE MACROAGGR. 202	359.162,14
2 203	CONTRIBUTI AGLI INVESTIMENTI		
	CONTRIBUTI AGLI INVESTIMENTI A ISTITUZIONI SOCIALI PRIVATE	2030401001	3.351,94
		TOTALE MACROAGGR. 203	3.351,94
2 205	ALTRE SPESE IN CONTO CAPITALE		
	ALTRE SPESE IN CONTO CAPITALE N.A.C.	2059999999	67.729,60
		TOTALE MACROAGGR. 205	67.729,60
		<b>TOTALE TITOLO 2</b>	<b>430.243,68</b>
<b>4</b>	<b>RIMBORSO DI PRESTITI</b>		
4 403	RIMBORSO MUTUI E ALTRI FINANZIAMENTI A MEDIO LUNGO TERMINE		
	RIMBORSO MUTUI E ALTRI FINANZIAMENTI A MEDIO LUNGO TERMINE AD ALTRE IMPRESE	4030104999	39.681,68
		TOTALE MACROAGGR. 403	39.681,68
		<b>TOTALE TITOLO 4</b>	<b>39.681,68</b>
<b>7</b>	<b>SPESE PER CONTO TERZI E PARTITE DI GIRO</b>		
7 701	USCITE PER PARTITE DI GIRO		

## PROSPETTO DEI DATI SIOPE - SPESA

	Descrizione	SIOPE	Importo Mandati
	VERSAMENTI DI RITENUTE ERARIALI SU REDDITI DA LAVORO DIPENDENTE RISCOSE PER CONTO TERZI	7010201001	47.247,12
	VERSAMENTI DI RITENUTE PREVIDENZIALI E ASSISTENZIALI SU REDDITI DA LAVORO DIPENDENTE RISCOSE PER CONTO TERZI	7010202001	20.613,96
	ALTRI VERSAMENTI DI RITENUTE AL PERSONALE DIPENDENTE PER CONTO DI TERZI	7010299999	4.243,36
	VERSAMENTI DI RITENUTE ERARIALI SU REDDITI DA LAVORO AUTONOMO PER CONTO TERZI	7010301001	5.341,78
	SPESE NON ANDATE A BUON FINE	7019901001	19.125,67
	COSTITUZIONE FONDI ECONOMALI E CARTE AZIENDALI	7019903001	1.032,00
	TOTALE MACROAGGR. 701		97.603,89
7 702	USCITE PER CONTO TERZI		
	RESTITUZIONE DI DEPOSITI CAUZIONALI O CONTRATTUALI DI TERZI	7020402001	2.265,00
	ALTRE USCITE PER CONTO TERZI N.A.C.	7029999999	146.370,99
	TOTALE MACROAGGR. 702		148.635,99
	<b>TOTALE TITOLO 7</b>		<b>246.239,88</b>
	<b>TOTALE GENERALE</b>		<b>2.342.174,58</b>

**ELENCO DEI RESIDUI ATTIVI PROVENIENTI DAGLI ESERCIZI ANTERIORI A QUELLO DI COMPETENZA***Distinti per esercizio di provenienza e per capitolo*

DESCRIZIONE		ACCERTATO (A)	RISCOSSIONI (R)	MAGGIORI RESIDUI (MGR) / MAGGIORI ENTRATE (MAG) / ECONOMIE (INS = su residuo, MIN = su competenza) / REIMPUTAZIONI (REI) /	RIACCERTAMENTO (RR = A - INS - MIN - REI)	RESIDUI ATTIVI AL 31/12/2022 (RA= RR - R + MAG + MGR)
<u>Cap. 1095/0 - TARI (TASSA SUI RIFIUTI) - Piano Fin.: E.1.01.01.61.000</u>						
2018/516	TARI 2018 Anno 2018	16.059,29	160,00		16.059,29	15.899,29
	Totale Anno 2018	16.059,29	160,00		16.059,29	15.899,29
Anno 2019						
2019/1485	REGOLARIZZAZIONE SOSPESI 07/01/2020	21.786,37	4.389,65		21.786,37	17.396,72
	Totale Anno 2019	21.786,37	4.389,65		21.786,37	17.396,72
Anno 2020						
2020/1477	Tari 2020	28.573,02	1.005,21		28.573,02	27.567,81
	Totale Anno 2020	28.573,02	1.005,21		28.573,02	27.567,81
Anno 2021						
2021/1644	TARI ANNO 2021	51.984,60	12.739,01		51.984,60	39.245,59
	Totale Anno 2021	51.984,60	12.739,01		51.984,60	39.245,59
	<u>Totale Cap. 1095/0</u>	118.403,28	18.293,87		118.403,28	100.109,41
<u>Cap. 3071/0 - PROVENTI PER CONCESSIONI PLURIENNALI DI TOMBE E LOCULI - Piano Fin.: E.3.01.03.01.002</u>						
Anno 2020						
2020/38	AGGIUDICAZIONE CONCESSIONE D'USO AREA C8 PER REALIZZAZIONE CAPPELLA CIMITERIALE ALLA SIG.RA ALGERI LIDIA	1.250,00	0,00		1.250,00	1.250,00
	Totale Anno 2020	1.250,00	0,00		1.250,00	1.250,00
	<u>Totale Cap. 3071/0</u>	1.250,00	0,00		1.250,00	1.250,00
<u>Cap. 3090/0 - PROVENTI DEI SERVIZI PER L'ASSISTENZA SCOLASTICA - Piano Fin.: E.3.01.02.01.008</u>						
Anno 2021						
2021/713	ACCERTAMENTO DELLE ENTRATE DERIVANTI DAL SERVIZIO ESTIVO GIO&PARO 2021	3.140,00	0,00		3.140,00	3.140,00
2021/920	2 RATA MENSA SERVIZI EXTRASCOLASTICI A.S. 2020/2021	2.271,40	1.103,30		2.271,40	1.168,10
2021/951	2^ RATA SERVIZI EXTRASCOLASTICI ANNO 2020/2021	988,52	491,10		988,52	497,42
	Totale Anno 2021	6.399,92	1.594,40		6.399,92	4.805,52
	<u>Totale Cap. 3090/0</u>	6.399,92	1.594,40		6.399,92	4.805,52
<u>Cap. 3100/0 - PROVENTI SERVIZI ASSISTENZIALI - Piano Fin.: E.3.01.02.01.999</u>						
Anno 2021						
2021/292	SAD GEN 2021 VISMARA	228,00	0,00		228,00	228,00
2021/293	SAD BENDINELLI GENNAIO 21	120,00	0,00		120,00	120,00
2021/335	ACCERTAMENTO DELLE ENTRATE DERIVANTI DAL SERVIZIO PASTI A DOMICILIO - MESI DI NOVEMBRE E DICEMBRE 2020	554,40	0,00		554,40	554,40
2021/372	ACCERTAMENTO DELLE ENTRATE DERIVANTI DAL SERVIZIO TRASPORTO SOCIALE - MESI DI GENNAIO - FEBBRAIO 2021	210,00	0,00		210,00	210,00

MAG = Maggiori entrate, INS = Insussistenza, REI = Reimputazione in esercizi successivi, MGR = Maggiori Residui



**ELENCO DEI RESIDUI ATTIVI PROVENIENTI DAGLI ESERCIZI ANTERIORI A QUELLO DI COMPETENZA***Distinti per esercizio di provenienza e per capitolo*

DESCRIZIONE		ACCERTATO	RISCOSSIONI	MAGGIORI RESIDUI (MGR) / MAGGIORI ENTRATE (MAG) / ECONOMIE (INS = su residuo, MIN = su competenza) / REIMPUTAZIONI (REI) /	RIACCERTAMENTO	RESIDUI ATTIVI AL 31/12/2022
		(A)	(R)		(RR = A - INS - MIN - REI)	(RA= RR - R + MAG + MGR)
2021/373	ACCERTAMENTO DELLE ENTRATE DERIVANTI DAL SERVIZIO ASSISTENZA DOMICILIARE - MESI DI GENNAIO - FEBBRAIO 2021	744,00	0,00		744,00	744,00
2021/374	ACCERTAMENTO DELLE ENTRATE DERIVANTI DAL SERVIZIO PASTI A DOMICILIO - MESI DI GENNAIO - FEBBRAIO 2021	858,00	0,00		858,00	858,00
2021/612	ACCERTAMENTO DELLE ENTRATE DERIVANTI DAL SERVIZIO ASSISTENZA DOMICILIARE - MESI DI MARZO - APRILE 2021	420,00	0,00		420,00	420,00
2021/712	PASTI A DOMICILIO GENNAIO-FEBBRAIO	514,80	0,00		514,80	514,80
2021/740	[JPPA SAD] PASTI A DOMICILIO GENNAIO-FEBBRAIO	85,80	0,00		85,80	85,80
2021/921	ADDEBITO PASTI A DOMICILIO - MESI DI MAGGIO - GIUGNO 2021	774,40	0,00		774,40	774,40
2021/961	ACCERTAMENTO DELLE ENTRATE DERIVANTI DAL SERVIZIO ASSISTENZA DOMICILIARE - MESI DI MAGGIO - GIUGNO 2021	120,00	0,00		120,00	120,00
	Totale Anno 2021	4.629,40	0,00		4.629,40	4.629,40
	<u>Totale Cap. 3100/0</u>	4.629,40	0,00		4.629,40	4.629,40
	<u>Cap. 3130/0 - FITTI REALI DI FABBRICATI - Piano Fin.: E.3.01.03.02.002</u> Anno 2017					
2017/872	CANONE APPARTAMENTI COMUNALI II SEMESTRE 2017 - VIA PAPA GIO VANNI XXIII	120,00	0,00		120,00	120,00
	Totale Anno 2017	120,00	0,00		120,00	120,00
	Anno 2019					
2019/821	PAGAMENTO AFFITTO GEN-GIU 2019	120,00	0,00		120,00	120,00
2019/1178	PAGAMENTO AFFITTO APP.TO LUGLIO - DICEMBRE 2019	120,00	0,00		120,00	120,00
	Totale Anno 2019	240,00	0,00		240,00	240,00
	Anno 2020					
2020/810	PAG. AFFITTO APP.VIA PAPA GIOVANNI XXIII N15-GENN-GIUG 20 STREMIZ	120,00	0,00		120,00	120,00
2020/1293	PAGAMENTO AFFITTO APPARTAMENTO VIA PAPA GIOVANNI XXIII N15: LUGLIO-DICEMBRE 2020	120,00	0,00		120,00	120,00
	Totale Anno 2020	240,00	0,00		240,00	240,00
	Anno 2021					
2021/652	CANONI DI LOCAZIONE E SPESE CONDOMINIALI IMMOBILI COMUNALI ANNO 2021 - ACCERTAMENTO ENTRATA	499,68	0,00	379,68 INS	120,00	120,00
2021/665	SPESE CONDOMINIALI SALDO 2020 - ACCONTO 2021	529,07	0,00	440,61 INS	88,46	88,46
2021/1358	AFFITTI II SEMESTRE 2021	1.453,42	790,09	543,33 INS	910,09	120,00
	Totale Anno 2021	2.482,17	790,09	1.363,62 INS	1.118,55	328,46
	<u>Totale Cap. 3130/0</u>	3.082,17	790,09	1.363,62 INS	1.718,55	928,46
	<u>Cap. 3170/0 - RECUPERO SPESE GESTIONE LOCALI COMUNALI - Piano Fin.: E.3.05.99.99.999</u> Anno 2016					

MAG = Maggiori entrate, INS = Insussistenza, REI = Reimputazione in esercizi successivi, MGR = Maggiori Residui

**ELENCO DEI RESIDUI ATTIVI PROVENIENTI DAGLI ESERCIZI ANTERIORI A QUELLO DI COMPETENZA***Distinti per esercizio di provenienza e per capitolo*

DESCRIZIONE		ACCERTATO (A)	RISCOSSIONI (R)	MAGGIORI RESIDUI (MGR) / MAGGIORI ENTRATE (MAG) / ECONOMIE (INS = su residuo, MIN = su competenza) / REIMPUTAZIONI (REI) /	RIACCERTAMENTO (RR = A - INS - MIN - REI)	RESIDUI ATTIVI AL 31/12/2022 (RA= RR - R + MAG + MGR)
2016/245	RIMBORSO SPESE CONDOMINIALI ANNO 2016 ALLOGGI P.ZA CONTE SFORZA E VIA PAPA GIOVANNI XXIII	756,04	0,00	733,27 INS	22,77	22,77
	Totale Anno 2016	756,04	0,00	733,27 INS	22,77	22,77
	Anno 2017					
2017/875	SALDO SPESE CONDOMINIALI 2016 - VIA PAPA GIOVANNI XXIII	63,70	0,00		63,70	63,70
	Totale Anno 2017	63,70	0,00		63,70	63,70
	Anno 2019					
2019/822	ACCONTO SPESE CONDOMINIALI 2019	50,00	0,00		50,00	50,00
2019/823	SALDO SPESE CONDOMINIALI 2018	58,53	0,00		58,53	58,53
	Totale Anno 2019	108,53	0,00		108,53	108,53
	Anno 2020					
2020/811	ACCONTO SPESE CONDOMINIALI 2020 APP.VIA PAPA GIOVANNI XXIII N15-STREMIZ	50,00	0,00		50,00	50,00
2020/812	SALDO SPESE CONDOMINIALI 2019 APP.VIA PAPA GIOVANNI XXIII N15-STREMIZ	50,97	0,00		50,97	50,97
	Totale Anno 2020	100,97	0,00		100,97	100,97
	Anno 2021					
2021/653	CANONI DI LOCAZIONE E SPESE CONDOMINIALI IMMOBILI COMUNALI ANNO 2021 - ACCERTAMENTO ENTRATA	7.336,64	0,00		7.336,64	7.336,64
	Totale Anno 2021	7.336,64	0,00		7.336,64	7.336,64
	<u>Totale Cap. 3170/0</u>	8.365,88	0,00	733,27 INS	7.632,61	7.632,61
	<u>Cap. 3190/0 - INTROITI E RIMBORSI DIVERSI - Piano Fin.: E.3.05.99.99.999</u>					
	Anno 2021					
2021/532	MAGGIORI ONERI SOSTENUTI DAL COMUNE PER L'ESPLETAMENTO DELLE ATTIVITA' DI GESTIONE DELLE DOMANDE DI AGEVOLAZIONE DEL BONUS ENERGETICO ED IDRICO - APPROVAZIONE RENDICONTO ANNO 2017	41,28	0,00		41,28	41,28
	Totale Anno 2021	41,28	0,00		41,28	41,28
	<u>Totale Cap. 3190/0</u>	41,28	0,00		41,28	41,28
	<u>Cap. 4000/0 - TRASFERIMENTO ERARIALE PER MESSA IN SICUREZZA EDIFICI E STRADE - Piano Fin.: E.4.02.01.01.001</u>					
	Anno 2019					
2019/551	REGOLARIZZAZIONE SOSPESI 10/06/2019	1.062,12	0,00		1.062,12	1.062,12
	Totale Anno 2019	1.062,12	0,00		1.062,12	1.062,12
	<u>Totale Cap. 4000/0</u>	1.062,12	0,00		1.062,12	1.062,12
	<u>Cap. 4001/0 - TRASFERIMENTO ERARIALE PER EFFICIENTAMENTO ENERGETICO - Piano Fin.: E.4.02.01.01.001</u>					
	Anno 2019					
2019/1495	accertamento	50.000,00	47.102,92		50.000,00	2.897,08

MAG = Maggiori entrate, INS = Insussistenza, REI = Reimputazione in esercizi successivi, MGR = Maggiori Residui

**ELENCO DEI RESIDUI ATTIVI PROVENIENTI DAGLI ESERCIZI ANTERIORI A QUELLO DI COMPETENZA***Distinti per esercizio di provenienza e per capitolo*

DESCRIZIONE		ACCERTATO	RISCOSSIONI	MAGGIORI RESIDUI (MGR) / MAGGIORI ENTRATE (MAG) / ECONOMIE (INS = su residuo, MIN = su competenza) / REIMPUTAZIONI (REI) /	RIACCERTAMENTO	RESIDUI ATTIVI AL 31/12/2022
		(A)	(R)		(RR = A - INS - MIN - REI)	(RA= RR - R + MAG + MGR)
	Totale Anno 2019	50.000,00	47.102,92		50.000,00	2.897,08
	Anno 2021					
2021/918	EFFICIENTAMENTO ENERGETICO IMMOBILI COMUNALI - ART. 36, COMMA 2, LETTERA A) DEL D.LGS. 50/2016 E S.M.I. DETERMINA A CONTRARRE	100.000,00	54.381,87		100.000,00	45.618,13
	Totale Anno 2021	100.000,00	54.381,87		100.000,00	45.618,13
	<u>Totale Cap. 4001/0</u>	150.000,00	101.484,79		150.000,00	48.515,21
	<u>Cap. 4002/0 - TRASFERIMENTO REGIONALE A SEGUITO COVID PER INVESTIMENTI - Piano Fin.: E.4.02.01.01.001</u>					
	Anno 2020					
2020/1546	accertamento trasferimento regionale	42.722,00	0,00		42.722,00	42.722,00
	Totale Anno 2020	42.722,00	0,00		42.722,00	42.722,00
	<u>Totale Cap. 4002/0</u>	42.722,00	0,00		42.722,00	42.722,00
	<u>Cap. 4003/0 - TRASFERIMENTO REGIONALE PER REALIZZAZIONE VASCA - Piano Fin.: E.4.02.01.02.001</u>					
	Anno 2021					
2021/1583	INTERVENTO DI MITIGAZIONE DEL RISCHIO IDRAULICO LUNGO IL TORRENTE ZERRA – LOTTO 1 A. ACCERTAMENTO CONTRIBUTO E ASSUNZIONE IMPEGNO DI SPESA QUADRO ECONOMICO DELL'OPERA	1.850.000,00	0,00		1.850.000,00	1.850.000,00
	Totale Anno 2021	1.850.000,00	0,00		1.850.000,00	1.850.000,00
	<u>Totale Cap. 4003/0</u>	1.850.000,00	0,00		1.850.000,00	1.850.000,00
	<u>Cap. 4008/0 - TRASFERIMENTO REGIONALE PER FINANZIAMENTO BANDO AXEL - Piano Fin.: E.4.02.01.02.001</u>					
	Anno 2021					
2021/1584	ACCERTAMENTO CONTRIBUTO BANDO AXEL E ASSUNZIONE IMPEGNI DI SPESA QUADRI ECONOMICI DELLE OPERE	100.631,70	50.315,85		100.631,70	50.315,85
	Totale Anno 2021	100.631,70	50.315,85		100.631,70	50.315,85
	<u>Totale Cap. 4008/0</u>	100.631,70	50.315,85		100.631,70	50.315,85
	<u>Cap. 6010/0 - RITENUTE PREVIDENZIALI ED ASSISTENZIALI AL PERSONALE - Piano Fin.: E.9.01.02.02.001</u>					
	Anno 2019					
2019/39	RITENUTE PREVIDENZIALI E ASSISTENZIALI	8.106,09	0,00	6.545,03 INS	1.561,06	1.561,06
	Totale Anno 2019	8.106,09	0,00	6.545,03 INS	1.561,06	1.561,06
	<u>Totale Cap. 6010/0</u>	8.106,09	0,00	6.545,03 INS	1.561,06	1.561,06
	<u>Cap. 6021/0 - RITENUTE ERARIALI LAVORO AUTONOMO - Piano Fin.: E.9.01.03.01.001</u>					
	Anno 2021					
2021/614	ritenuta acconto versata in eccesso	184,00	0,00		184,00	184,00
	Totale Anno 2021	184,00	0,00		184,00	184,00
	<u>Totale Cap. 6021/0</u>	184,00	0,00		184,00	184,00
	<u>Cap. 6030/0 - ALTRE RITENUTE AL PERSONALE PER CONTO DI TERZI - Piano Fin.: E.9.01.02.99.999</u>					
	Anno 2021					
2021/244	ERRATO VERSAMENTO CONTRIBUTO CASSA GEOMETRI	418,50	0,00		418,50	418,50

MAG = Maggiori entrate, INS = Insussistenza, REI = Reimputazione in esercizi successivi, MGR = Maggiori Residui

**ELENCO DEI RESIDUI ATTIVI PROVENIENTI DAGLI ESERCIZI ANTERIORI A QUELLO DI COMPETENZA***Distinti per esercizio di provenienza e per capitolo*

DESCRIZIONE		ACCERTATO	RISCOSSIONI	MAGGIORI RESIDUI (MGR) / MAGGIORI ENTRATE (MAG) / ECONOMIE (INS = su residuo, MIN = su competenza) / REIMPUTAZIONI (REI) /	RIACCERTAMENTO	RESIDUI ATTIVI AL 31/12/2022
		(A)	(R)		(RR = A - INS - MIN - REI)	(RA= RR - R + MAG + MGR)
	Totale Anno 2021	418,50	0,00		418,50	418,50
	<u>Totale Cap. 6030/0</u>	418,50	0,00		418,50	418,50
	<u>Cap. 6040/0 - DEPOSITI CAUZIONALI - Piano Fin.: E.9.02.04.01.001</u>					
	Anno 2018					
2018/517	DEPOSITO CAUZIONALE APPARTAMENTO VIA MONTE GRAPPA, 18	325,00	0,00		325,00	325,00
	Totale Anno 2018	325,00	0,00		325,00	325,00
	<u>Totale Cap. 6040/0</u>	325,00	0,00		325,00	325,00
	<u>Cap. 6050/0 - RIMBORSO SPESE PER SERVIZI PER CONTO DI TERZI - Piano Fin.: E.9.02.99.99.999</u>					
	Anno 2014					
2014/37	RIMBORSO SOMME LIQUIDATE AI SIGG. CASOTTI/BUSCA PER MANCATA SOTT. ATTO TRASF. AREE P.L. FOSCOLO	1.549,37	0,00		1.549,37	1.549,37
	Totale Anno 2014	1.549,37	0,00		1.549,37	1.549,37
	Anno 2017					
2017/768	RIMBORSO SDD KUWAIT ERRONEAMENTE PAGATO	545,43	0,00		545,43	545,43
	Totale Anno 2017	545,43	0,00		545,43	545,43
	<u>Totale Cap. 6050/0</u>	2.094,80	0,00		2.094,80	2.094,80
<b>Totale ENTRATA</b>		2.297.716,14	172.479,00	8.641,92 INS	2.289.074,22	2.116.595,22

**ELENCO DEI RESIDUI PASSIVI PROVENIENTI DAGLI ESERCIZI ANTERIORI A QUELLO DI COMPETENZA***Distinti per esercizio di provenienza e per capitolo*

DESCRIZIONE		IMPEGNATO	PAGAMENTI	ECONOMIE (INS = su residuo, MIN = su competenza) / REIMPUTAZIONI (REI) / CON FONDO P.V. (FPV) /	RIACCERTAMENTO	RESIDUI PASSIVI AL 31/12/2022
		(I)	(P)		(RR = I - INS - MIN - REI - FPV)	(RA = RR - P)
<u>Cap. 100/0 - QUOTA DEI DIRITTI DI ROGITO SPETTANTE AL SEGRETARIO COMUNALE - Piano Fin.: U.1.01.01.01.004</u>						
Anno 2020						
2020/901	DIRITTI DI ROGITO 2020	2.000,00	1.688,14		2.000,00	311,86
	Totale Anno 2020	2.000,00	1.688,14		2.000,00	311,86
	<u>Totale Cap. 100/0</u>	2.000,00	1.688,14		2.000,00	311,86
<u>Cap. 140/0 - SPESE PER LA C.E.M. - Piano Fin.: U.1.04.01.02.003</u>						
Anno 2020						
2020/658	IMPEGNO DI SPESA A FAVORE DEL COMUNE DI GRUMELLO DEL MONTE, PER RIPARTO SERVIZIO SOTTOCOMMISSIONI ELETTORALI CIRCONDARIALI. ANNO 2020.	368,52	0,00	368,52 INS	0,00	0,00
	Totale Anno 2020	368,52	0,00	368,52 INS	0,00	0,00
Anno 2021						
2021/285	IMPEGNO DI SPESA A FAVORE DEL COMUNE DI GRUMELLO DEL MONTE, PER RIPARTO SERVIZIO SOTTOCOMMISSIONI ELETTORALI CIRCONDARIALI. ANNO 2021.	608,38	348,24	260,14 INS	348,24	0,00
	Totale Anno 2021	608,38	348,24	260,14 INS	348,24	0,00
	<u>Totale Cap. 140/0</u>	976,90	348,24	628,66 INS	348,24	0,00
<u>Cap. 192/0 - UTENZE SEDE MUNICIPALE E OROLOGIO PUBBLICO - Piano Fin.: U.1.03.02.05.000</u>						
Anno 2020						
2020/172	IMPEGNO DI SPESA PER CONSUMI ENERGIA ELETTRICA, GAS METANO, ACQUA POTABILE, TELEFONIA FISSA E MOBILE. ANNO 2020	975,87	0,00	975,87 INS	0,00	0,00
2020/178	IMPEGNO DI SPESA PER CONSUMI ENERGIA ELETTRICA, GAS METANO, ACQUA POTABILE, TELEFONIA FISSA E MOBILE. ANNO 2020	1.980,85	0,00	1.980,85 INS	0,00	0,00
2020/190	IMPEGNO DI SPESA PER CONSUMI ENERGIA ELETTRICA, GAS METANO, ACQUA POTABILE, TELEFONIA FISSA E MOBILE. ANNO 2020	616,36	0,00	616,36 INS	0,00	0,00
	Totale Anno 2020	3.573,08	0,00	3.573,08 INS	0,00	0,00
Anno 2021						
2021/217	IMPEGNO DI SPESA PER CONSUMI ENERGIA ELETTRICA, GAS METANO, ACQUA POTABILE, TELEFONIA FISSA E MOBILE. ANNO 2021	91,16	0,00		91,16	91,16
2021/225	IMPEGNO DI SPESA PER CONSUMI ENERGIA ELETTRICA, GAS METANO, ACQUA POTABILE, TELEFONIA FISSA E MOBILE. ANNO 2021	1.171,64	608,30	314,14 INS	857,50	249,20
	Totale Anno 2021	1.262,80	608,30	314,14 INS	948,66	340,36
	<u>Totale Cap. 192/0</u>	4.835,88	608,30	3.887,22 INS	948,66	340,36
<u>Cap. 200/0 - SPESE PER IL SERVIZIO DI TESORERIA E TENUTA CCP - Piano Fin.: U.1.03.02.99.999</u>						
Anno 2020						
2020/885	IMPEGNO DI SPESA PER IL SERVIZIO DI TESORERIA E CASSA CON UBI BANCA S.P.A 01.01.2020 - 31.12.2024	1.000,00	0,00		1.000,00	1.000,00
	Totale Anno 2020	1.000,00	0,00		1.000,00	1.000,00

INS = Insussistenza, REI = Reimputazione in esercizi successivi, FPV = Reimputazione in esercizi successivi con Fondo Pluriennale vincolato

**ELENCO DEI RESIDUI PASSIVI PROVENIENTI DAGLI ESERCIZI ANTERIORI A QUELLO DI COMPETENZA***Distinti per esercizio di provenienza e per capitolo*

DESCRIZIONE		IMPEGNATO	PAGAMENTI	ECONOMIE (INS = su residuo, MIN = su competenza) / REIMPUTAZIONI (REI) / CON FONDO P.V. (FPV) /	RIACCERTAMENTO	RESIDUI PASSIVI AL 31/12/2022
		(I)	(P)		(RR = I - INS - MIN - REI - FPV)	(RA = RR - P)
2021/404	Anno 2021 INTEGRAZIONE ALL'IMPEGNO DI SPESA PER COMPENSO ALLA TESORERIA COMUNALE ANNO 2021 - Z2730A5B69	4.700,00	4.698,00	2,00 INS	4.698,00	0,00
	Totale Anno 2021	4.700,00	4.698,00	2,00 INS	4.698,00	0,00
	<u>Totale Cap. 200/0</u>	5.700,00	4.698,00	2,00 INS	5.698,00	1.000,00
	<u>Cap. 284/0 - SERVIZI IN MATERIA FISCALE - PREV.LE - Piano Fin.: U.1.03.02.11.999</u>					
2021/772	Anno 2021 IMPEGNO DI SPESA A FAVORE DELLA SOCIETA' ALMA DI VILLANOVA DI MONODOVI' PER L'INVIO TELEMATICO AUTOLIQUIDAZIONE INAIL SALDO 2021 E ACCONTO 2022 - CIG ZDC3414718	405,04	0,00		405,04	405,04
	Totale Anno 2021	405,04	0,00		405,04	405,04
	<u>Totale Cap. 284/0</u>	405,04	0,00		405,04	405,04
	<u>Cap. 299/0 - INCARICHI PRESTAZIONI PROFESSIONALI DIV. - Piano Fin.: U.1.03.02.11.999</u>					
2021/126	Anno 2021 SERVIZIO TECNICO PER VERIFICA PROPRIETA' COMUNALI RELATIVAMENTE ALLE AREE PUBBLICHE DA ACQUISIRE AL PATRIMONIO DEL COMUNE - RANIERI GEOM. DANIELE DIU CENATE SOTTO	1.000,00	0,00		1.000,00	1.000,00
2021/351	AFFIDAMENTO INCARICO PER PROGETTAZIONE, DIREZIONE LAVORI E COLLAUDO/CRE PER LAVORI DI FORMAZIONE PERCORSO PEDONALE ALL'ALTEZZA DELL'ATTRAVERSAMENTO SEMAFORICO DI VIA CASALE - GEOM. RANIERI DANIELE	525,00	0,00		525,00	525,00
2021/419	ATTUAZIONE DEGLI ADEMPIMENTI DI CUI ALLA L.R. 18/2019 E L.R. 12/2005 FINALIZZATI ALLA RIGENERAZIONE URBANA E RECUPERO DEL PATRIMONIO EDILIZIO. AFFIDAMENTO INCARICO PROFESSIONALE	2.000,00	0,00		2.000,00	2.000,00
2021/834	AFFIDAMENTO INCARICO PER FRAZIONAMENTO AREA DA CEDERE AL COMUNE PER ALLARGAMENTO STRADALE VIA DON S. MANGILI - ALLIEVI GEOM. FABIO CON STUDIO AD ARCENE	1.455,80	0,00		1.455,80	1.455,80
	Totale Anno 2021	4.980,80	0,00		4.980,80	4.980,80
	<u>Totale Cap. 299/0</u>	4.980,80	0,00		4.980,80	4.980,80
	<u>Cap. 318/0 - UTENZE ENEL/GAS E VARIE CENTRO SOCIO CULTURALE/PALESTRA - Piano Fin.: U.1.03.02.05.000</u>					
2020/181	Anno 2020 IMPEGNO DI SPESA PER CONSUMI ENERGIA ELETTRICA, GAS METANO, ACQUA POTABILE, TELEFONIA FISSA E MOBILE. ANNO 2020	347,25	0,00		347,25	347,25
2020/188	IMPEGNO DI SPESA PER CONSUMI ENERGIA ELETTRICA, GAS METANO, ACQUA POTABILE, TELEFONIA FISSA E MOBILE. ANNO 2020	94,74	56,22		94,74	38,52
2020/192	IMPEGNO DI SPESA PER CONSUMI ENERGIA ELETTRICA, GAS METANO, ACQUA POTABILE, TELEFONIA FISSA E MOBILE. ANNO 2020	159,35	0,00		159,35	159,35
	Totale Anno 2020	601,34	56,22		601,34	545,12
	Anno 2021					

INS = Insussistenza, REI = Reimputazione in esercizi successivi, FPV = Reimputazione in esercizi successivi con Fondo Pluriennale vincolato

**ELENCO DEI RESIDUI PASSIVI PROVENIENTI DAGLI ESERCIZI ANTERIORI A QUELLO DI COMPETENZA***Distinti per esercizio di provenienza e per capitolo*

DESCRIZIONE		IMPEGNATO	PAGAMENTI	ECONOMIE (INS = su residuo, MIN = su competenza) / REIMPUTAZIONI (REI) / CON FONDO P.V. (FPV) /	RIACCERTAMENTO	RESIDUI PASSIVI AL 31/12/2022
		(I)	(P)		(RR = I - INS - MIN - REI - FPV)	(RA = RR - P)
2021/209	IMPEGNO DI SPESA PER CONSUMI ENERGIA ELETTRICA, GAS METANO, ACQUA POTABILE, TELEFONIA FISSA E MOBILE. ANNO 2021	746,52	0,00		746,52	746,52
2021/216	IMPEGNO DI SPESA PER CONSUMI ENERGIA ELETTRICA, GAS METANO, ACQUA POTABILE, TELEFONIA FISSA E MOBILE. ANNO 2021	160,77	0,00		160,77	160,77
2021/223	IMPEGNO DI SPESA PER CONSUMI ENERGIA ELETTRICA, GAS METANO, ACQUA POTABILE, TELEFONIA FISSA E MOBILE. ANNO 2021	199,98	53,35		199,98	146,63
2021/227	IMPEGNO DI SPESA PER CONSUMI ENERGIA ELETTRICA, GAS METANO, ACQUA POTABILE, TELEFONIA FISSA E MOBILE. ANNO 2021	295,15	123,31		295,15	171,84
2021/544	RIDETERMINAZIONE IMPEGNI DI SPESA PER CONSUMI DI ENERGIA ELETTRICA E GAS METANO IMMOBILI COMUNALI. ANNO 2021	3.844,70	1.714,45		3.844,70	2.130,25
	Totale Anno 2021	5.247,12	1.891,11		5.247,12	3.356,01
	<u>Totale Cap. 318/0</u>	5.848,46	1.947,33		5.848,46	3.901,13
	<u>Cap. 336/0 - SPESE MANUTENZIONE PATRIMONIO DISPONIBILE - - Piano Fin.: U.1.03.02.09.000</u> Anno 2021					
2021/653	SOSTITUZIONE CENTRO LUMINOSO IN VIA DONIZETTI - ENEL SOLE SRL	1.000,85	1.000,73	0,12 INS	1.000,73	0,00
2021/711	IMPEGNO DI SPESA PER FORNITURA E POSA DI SECONDA POSTAZIONE CITOFONO PER INGRESSO MUNICIPIO DA P.ZZA C. SFORZA - ELETTROMECCANICA MADASCHI SRL CON SEDE A SAN PAOLO D'ARGON	2.257,00	0,00		2.257,00	2.257,00
	Totale Anno 2021	3.257,85	1.000,73	0,12 INS	3.257,73	2.257,00
	<u>Totale Cap. 336/0</u>	3.257,85	1.000,73	0,12 INS	3.257,73	2.257,00
	<u>Cap. 340/0 - IMPOSTE, TASSE E CONTRIBUTI RELATIVI AL PATRIMONIO DISPONIBILE - Piano Fin.: U.1.02.01.99.999</u> Anno 2020					
2020/887	imposte e tasse	927,73	800,00		927,73	127,73
	Totale Anno 2020	927,73	800,00		927,73	127,73
	<u>Totale Cap. 340/0</u>	927,73	800,00		927,73	127,73
	<u>Cap. 371/0 - SPESE PER RECUPERO EVASIONE FISCALE - Piano Fin.: U.1.03.02.99.999</u> Anno 2021					
2021/16	AFFIDAMENTO INCARICO SERVIZIO DI GESTIONE TRIBUTI IMU-TASI-TARI A FAVORE DELLA FRATERNITA' SISTEMI SOCIETA' COOP. SOCIALE. - ANNO 2021 - CIG ZE12FEA05D	6.841,34	5.464,11	1.377,23 INS	5.464,11	0,00
	Totale Anno 2021	6.841,34	5.464,11	1.377,23 INS	5.464,11	0,00
	<u>Totale Cap. 371/0</u>	6.841,34	5.464,11	1.377,23 INS	5.464,11	0,00
	<u>Cap. 501/0 - SPESE MANTENIMENTO E FUNZ. SCUOLE ELEMENTARI - Piano Fin.: U.1.03.02.09.000</u> Anno 2020					
2020/21	APPALTO MANUTENZIONE IMPIANTO FOTOVOLTAICO IN COPERTURA DELLA SCUOLA PRIMARIA, MONITORAGGIO E ASSISTENZA PRATICHE UTF E GSE - DETERMINA A CO	664,00	0,00	664,00 INS	0,00	0,00

INS = Insussistenza, REI = Reimputazione in esercizi successivi, FPV = Reimputazione in esercizi successivi con Fondo Pluriennale vincolato

**ELENCO DEI RESIDUI PASSIVI PROVENIENTI DAGLI ESERCIZI ANTERIORI A QUELLO DI COMPETENZA***Distinti per esercizio di provenienza e per capitolo*

DESCRIZIONE		IMPEGNATO	PAGAMENTI	ECONOMIE (INS = su residuo, MIN = su competenza) / REIMPUTAZIONI (REI) / CON FONDO P.V. (FPV) /	RIACCERTAMENTO	RESIDUI PASSIVI AL 31/12/2022
		(I)	(P)		(RR = I - INS - MIN - REI - FPV)	(RA = RR - P)
Totale Anno 2020		664,00	0,00	664,00	INS	0,00
Anno 2021						
2021/536	IMPEGNO DI SPESA ANNO 2021 PER INCARICO DI MANUTENZIONE ORDINARIA E STRAORDINARIA, MONITORAGGIO, ASSISTENZA ALLA GESTIONE PRATICHE UTF E GSE IMPIANTO FOTOVOLTAICO IN COPERTURA ALLA SCUOLA PRIMARIA PER IL PERIODO 2019-2021 ALLA DITTA CORNA IMPIANTI SR	2.067,00	1.403,00	664,00	INS	1.403,00
2021/709	INCARICO MANUTENZIONE ORDINARIA E STRAORDINARIA IMPIANTO TERMICO E RAFFRESCAMENTO SCUOLA PRIMARIA PERIODO SETTEMBRE 2021 - AGOSTO 2023. AGGIUDICAZIONE ALLA DITTA F.LLI BIROLINI SNC DI ALBINO	3.500,00	2.946,30			3.500,00
Totale Anno 2021		5.567,00	4.349,30	664,00	INS	4.903,00
<u>Totale Cap. 501/0</u>		6.231,00	4.349,30	1.328,00	INS	4.903,00
<u>Cap. 502/0 - UTENZE SCUOLA ELEMENTARE - Piano Fin.: U.1.03.02.05.000</u>						
Anno 2020						
2020/191	IMPEGNO DI SPESA PER CONSUMI ENERGIA ELETTRICA, GAS METANO, ACQUA POTABILE, TELEFONIA FISSA E MOBILE. ANNO 2020	245,33	0,00	245,33	INS	0,00
Totale Anno 2020		245,33	0,00	245,33	INS	0,00
Anno 2021						
2021/211	IMPEGNO DI SPESA PER CONSUMI ENERGIA ELETTRICA, GAS METANO, ACQUA POTABILE, TELEFONIA FISSA E MOBILE. ANNO 2021	799,77	0,00	799,77	INS	0,00
2021/218	IMPEGNO DI SPESA PER CONSUMI ENERGIA ELETTRICA, GAS METANO, ACQUA POTABILE, TELEFONIA FISSA E MOBILE. ANNO 2021	286,80	138,63	148,17	INS	138,63
2021/226	IMPEGNO DI SPESA PER CONSUMI ENERGIA ELETTRICA, GAS METANO, ACQUA POTABILE, TELEFONIA FISSA E MOBILE. ANNO 2021	743,96	589,72	25,59	INS	718,37
Totale Anno 2021		1.830,53	728,35	973,53	INS	857,00
<u>Totale Cap. 502/0</u>		2.075,86	728,35	1.218,86	INS	857,00
<u>Cap. 510/0 - FORNITURA GRATUITA DI LIBRI AGLI ALUNNI DELLA SCUOLA ELEM.RE - Piano Fin.: U.1.03.01.02.000</u>						
Anno 2021						
2021/421	IMPEGNO DI SPESA PER LA FORNITURA GRATUITA DEI LIBRI DI TESTO AGLI ALUNNI RESIDENTI A TORRE DÈ ROVERI E FREQUENTANTI LA SCUOLA PRIMARIA - A.S. 2021/2022 - CIG Z592E9A4FA	1.536,83	47,31	1.489,52	INS	47,31
Totale Anno 2021		1.536,83	47,31	1.489,52	INS	47,31
<u>Totale Cap. 510/0</u>		1.536,83	47,31	1.489,52	INS	47,31
<u>Cap. 550/0 - SPESE PER IL SERVIZIO DEI TRASPORTI SCOLASTIC EFFETTUATI DA TERZI - Piano Fin.: U.1.03.02.15.000</u>						
Anno 2021						
2021/527	SERVIZIO DI TRASPORTO SCUOLABUS PER L'ANNO SCOLASTICO 2021/2022 CON LA DITTA MAVER VIAGGI S.R.L. DI SCANZOROSCIATE (BG) – CIG 8830287759	27.757,87	27.757,81	0,06	INS	27.757,81
Totale Anno 2021		27.757,87	27.757,81	0,06	INS	27.757,81

INS = Insussistenza, REI = Reimputazione in esercizi successivi, FPV = Reimputazione in esercizi successivi con Fondo Pluriennale vincolato



**ELENCO DEI RESIDUI PASSIVI PROVENIENTI DAGLI ESERCIZI ANTERIORI A QUELLO DI COMPETENZA***Distinti per esercizio di provenienza e per capitolo*

DESCRIZIONE		IMPEGNATO	PAGAMENTI	ECONOMIE (INS = su residuo, MIN = su competenza) / REIMPUTAZIONI (REI) / CON FONDO P.V. (FPV) /	RIACCERTAMENTO	RESIDUI PASSIVI AL 31/12/2022
		(I)	(P)		(RR = I - INS - MIN - REI - FPV)	(RA = RR - P)
<u>Totale Cap. 550/0</u>		27.757,87	27.757,81	0,06 INS	27.757,81	0,00
<u>Cap. 555/0 - COMPARTICIPAZIONE QUOTA ABBONAMENTO SERVIZIO TRASPORTO SCUOL A SEC. - Piano Fin.: U.1.04.02.05.999</u>						
Anno 2021						
2021/835	IMPEGNO DI SPESA PER IL CONFERIMENTO DI CONTRIBUTI ECONOMICI AGLI STUDENTI FREQUENTANTI LE SCUOLE SECONDARIE DI SECONDO GRADO PER IL TRASPORTO SCOLASTICO ANNO 2021/2022.	4.050,00	1.450,00	2.600,00 INS	1.450,00	0,00
Totale Anno 2021		4.050,00	1.450,00	2.600,00 INS	1.450,00	0,00
<u>Totale Cap. 555/0</u>		4.050,00	1.450,00	2.600,00 INS	1.450,00	0,00
<u>Cap. 563/0 - CONTRIBUTO ATTIVITA' DIRITTO ALLO STUDIO - Piano Fin.: U.1.04.01.02.999</u>						
Anno 2020						
2020/38	IMPEGNO DI SPESA A FAVORE DELL'ISTITUTO COMPRENSIVO DI ALBANO S. ALESSANDRO QUALE QUOTA A CARICO PER IL PIANO DI DIRITTO ALLO STUDIO SCUOLA PRIMARIA DI TORRE DE' ROVERI - A.S. 2019/2020	5.540,00	0,00		5.540,00	5.540,00
Totale Anno 2020		5.540,00	0,00		5.540,00	5.540,00
Anno 2021						
2021/855	IMPEGNO DI SPESA A FAVORE DELL'ISTITUTO COMPRENSIVO DI ALBANO S. ALESSANDRO QUALE QUOTA A CARICO PER IL PIANO DI DIRITTO ALLO STUDIO SCUOLA PRIMARIA DI TORRE DE' ROVERI - A.S. 2021/2022	12.000,00	6.000,00		12.000,00	6.000,00
2021/856	IMPEGNO DI SPESA A FAVORE DELL'ISTITUTO COMPRENSIVO DI ALBANO S. ALESSANDRO QUALE QUOTA A CARICO PER IL PIANO DI DIRITTO ALLO STUDIO SCUOLA SECONDARIA DI TORRE DE' ROVERI - A.S. 2021/2022	3.500,00	2.000,00		3.500,00	1.500,00
Totale Anno 2021		15.500,00	8.000,00		15.500,00	7.500,00
<u>Totale Cap. 563/0</u>		21.040,00	8.000,00		21.040,00	13.040,00
<u>Cap. 564/0 - RIMBORSO SPESE FUNZ.EDIFICI SCOLASTICI - Piano Fin.: U.1.04.01.02.003</u>						
Anno 2019						
2019/452	IMPEGNO DI SPESA PER PROTOCOLLO D'INTESA TRA I COMUNI DI TORRE DE' ROVERI ED ALBANO S. ALESSANDRO PER LA GESTIONE DELLE SPESE DELL'ISTITUTO COMPRENSIVO DI ALBANO S. ALESSANDRO A.S. 2019/2020.	7.077,11	0,00		7.077,11	7.077,11
Totale Anno 2019		7.077,11	0,00		7.077,11	7.077,11
Anno 2020						
2020/661	IMPEGNO DI SPESA PER PROTOCOLLO D'INTESA TRA I COMUNI DI TORRE DE' ROVERI ED ALBANO S. ALESSANDRO PER LA GESTIONE DELLE SPESE DELL'ISTITUTO COMPRENSIVO DI ALBANO S. ALESSANDRO A.S. 2020/2021.	6.500,00	0,00		6.500,00	6.500,00
Totale Anno 2020		6.500,00	0,00		6.500,00	6.500,00
Anno 2021						
2021/858	IMPEGNO DI SPESA PER PROTOCOLLO D'INTESA TRA I COMUNI DI TORRE DE' ROVERI ED ALBANO S. ALESSANDRO PER LA GESTIONE DELLE SPESE DELL'ISTITUTO COMPRENSIVO DI ALBANO S. ALESSANDRO A.S. 2021/2022.	18.500,00	12.000,00		18.500,00	6.500,00
Totale Anno 2021		18.500,00	12.000,00		18.500,00	6.500,00

INS = Insussistenza, REI = Reimputazione in esercizi successivi, FPV = Reimputazione in esercizi successivi con Fondo Pluriennale vincolato

**ELENCO DEI RESIDUI PASSIVI PROVENIENTI DAGLI ESERCIZI ANTERIORI A QUELLO DI COMPETENZA***Distinti per esercizio di provenienza e per capitolo*

DESCRIZIONE		IMPEGNATO (I)	PAGAMENTI (P)	ECONOMIE (INS = su residuo, MIN = su competenza) / REIMPUTAZIONI (REI) / CON FONDO P.V. (FPV) /	RIACCERTAMENTO (RR = I - INS - MIN - REI - FPV)	RESIDUI PASSIVI AL 31/12/2022 (RA = RR - P)
<u>Totale Cap. 564/0</u>		32.077,11	12.000,00		32.077,11	20.077,11
<u>Cap. 592/0 - CONTRIBUTO PRO-CAPITE SISTEMA BIBLIOTECARIO - Piano Fin.: U.1.04.01.02.000</u> Anno 2019						
2019/320	ASSUNZIONE IMPEGNO DI SPESA PER RIMBORSO CONTRIBUTO DI ADESIONE AL SERVIZIO INTERNET CAFELIB ANNO 2019 AL SISTEMA BIBLIOTECARIO SERIATE LAGH	408,55	0,00		408,55	408,55
Totale Anno 2019		408,55	0,00		408,55	408,55
<u>Totale Cap. 592/0</u>		408,55	0,00		408,55	408,55
<u>Cap. 600/0 - ACQUISTO DI LIBRI PER BIBLIOTECHE - Piano Fin.: U.1.03.01.01.000</u> Anno 2021						
2021/359	IMPEGNO DI SPESA PER ACQUISTO LIBRI, MATERIALE MULTIMEDIALE, CONTENUTI DIGITALI MLOL E FORNITURA SERVIZI AGGIUNTIVI PER LA BIBLIOTECA PER IL	576,95	576,51	0,44 INS	576,51	0,00
Totale Anno 2021		576,95	576,51	0,44 INS	576,51	0,00
<u>Totale Cap. 600/0</u>		576,95	576,51	0,44 INS	576,51	0,00
<u>Cap. 614/0 - UTENZE ALLOGGI COMUNALI - AMBULATORI - Piano Fin.: U.1.03.02.05.000</u> Anno 2020						
2020/173	IMPEGNO DI SPESA PER CONSUMI ENERGIA ELETTRICA, GAS METANO, ACQUA POTABILE, TELEFONIA FISSA E MOBILE. ANNO 2020	66,52	0,00	66,52 INS	0,00	0,00
Totale Anno 2020		66,52	0,00	66,52 INS	0,00	0,00
Anno 2021						
2021/208	IMPEGNO DI SPESA PER CONSUMI ENERGIA ELETTRICA, GAS METANO, ACQUA POTABILE, TELEFONIA FISSA E MOBILE. ANNO 2021	255,53	0,00	255,53 INS	0,00	0,00
2021/215	IMPEGNO DI SPESA PER CONSUMI ENERGIA ELETTRICA, GAS METANO, ACQUA POTABILE, TELEFONIA FISSA E MOBILE. ANNO 2021	1.405,12	0,00	1.405,12 INS	0,00	0,00
2021/219	IMPEGNO DI SPESA PER CONSUMI ENERGIA ELETTRICA, GAS METANO, ACQUA POTABILE, TELEFONIA FISSA E MOBILE. ANNO 2021	866,04	581,98	284,06 INS	581,98	0,00
2021/228	IMPEGNO DI SPESA PER CONSUMI ENERGIA ELETTRICA, GAS METANO, ACQUA POTABILE, TELEFONIA FISSA E MOBILE. ANNO 2021	304,97	122,31	155,39 INS	149,58	27,27
Totale Anno 2021		2.831,66	704,29	2.100,10 INS	731,56	27,27
<u>Totale Cap. 614/0</u>		2.898,18	704,29	2.166,62 INS	731,56	27,27
<u>Cap. 617/0 - ACQUISTO MATERIALE PROTEZIONE CIVILE - Piano Fin.: U.1.03.01.02.000</u> Anno 2021						
2021/123	COSTITUZIONE FONDO CASSA ECONOMALE PER L'ESERCIZIO 2021	3,00	0,00	3,00 INS	0,00	0,00
2021/133	IMPEGNO DI SPESA COMPLESSIVO PER ASSICURAZIONE AUTOMEZZI IN DOTAZIONE ALLA PROTEZIONE CIVILE ANNO 2021.	145,00	0,00	145,00 INS	0,00	0,00
Totale Anno 2021		148,00	0,00	148,00 INS	0,00	0,00

INS = Insussistenza, REI = Reimputazione in esercizi successivi, FPV = Reimputazione in esercizi successivi con Fondo Pluriennale vincolato

**ELENCO DEI RESIDUI PASSIVI PROVENIENTI DAGLI ESERCIZI ANTERIORI A QUELLO DI COMPETENZA***Distinti per esercizio di provenienza e per capitolo*

DESCRIZIONE		IMPEGNATO	PAGAMENTI	ECONOMIE (INS = su residuo, MIN = su competenza) / REIMPUTAZIONI (REI) / CON FONDO P.V. (FPV) /	RIACCERTAMENTO	RESIDUI PASSIVI AL 31/12/2022
		(I)	(P)		(RR = I - INS - MIN - REI - FPV)	(RA = RR - P)
<u>Totale Cap. 617/0</u>		148,00	0,00	148,00 INS	0,00	0,00
<u>Cap. 618/0 - ACQUISTO MATERIALE PER EMERGENZA COVID-19 - Piano Fin.: U.1.03.01.02.000</u> Anno 2021						
2021/782	IMPEGNO DI SPESA PER ACQUISTO VESTIARIO COMPLETO E PERSONALIZZATO IN DOTAZIONE ALLA PROTEZIONE CIVILE DI TORRE DE' ROVERI CON LA DITTA ENGELMAN DI LONATO DEL GARDA (BS) - CIG ZED343901D	1.134,76	967,76	167,00 INS	967,76	0,00
Totale Anno 2021		1.134,76	967,76	167,00 INS	967,76	0,00
<u>Totale Cap. 618/0</u>		1.134,76	967,76	167,00 INS	967,76	0,00
<u>Cap. 619/0 - ACQUISTO BENI E SERVIZI PER EMERGENZA COVID-19 FINANZIATI DA ART 114 DL 18 DEL 17/3/2020 - Piano Fin.: U.1.03.02.13.002</u> Anno 2020						
2020/323	IMPEGNO DI SPESA PER SANIFICAZIONE STRADE COMUNALI - F.LLI ZAPPETTINI SRL DI ALBINO	951,60	0,00	951,60 INS	0,00	0,00
2020/326	IMPEGNO DI SPESA PER PULIZIA STRAORDINARIA E SANIFICAZIONE EDIFICI COMUNALI - PULIMAGIK SERVICE SRL DI TORRE DE' ROVERI	1.205,67	0,00	1.205,67 INS	0,00	0,00
Totale Anno 2020		2.157,27	0,00	2.157,27 INS	0,00	0,00
<u>Totale Cap. 619/0</u>		2.157,27	0,00	2.157,27 INS	0,00	0,00
<u>Cap. 621/0 - TERRE DEL VESCOVADO - PROMOZIONE DEL TERRITORIO - Piano Fin.: U.1.04.01.02.003</u> Anno 2021						
2021/556	RIMBORSO BIGLIETTI PER GRATUITA' RESIDENTI PARTECIPANTI ALL'EVENTO "FIRE CHARMERS" ORGANIZZATO IL 10.07.2021 DA "TERRE DEL VESCOVADO"	42,50	0,00		42,50	42,50
Totale Anno 2021		42,50	0,00		42,50	42,50
<u>Totale Cap. 621/0</u>		42,50	0,00		42,50	42,50
<u>Cap. 627/0 - SPESE PER IL MANTENIMENTO CANI PRESSO STRUTTURA PUBBLICA - Piano Fin.: U.1.03.02.15.999</u> Anno 2020						
2020/657	IMPEGNO DI SPESA PER IL SERVIZIO E MANTENIMENTO CANI RANDAGI PRESSO LA STRUTTURA "RIFUGIO DEL CANE" - CIG Z7A2EA3C0A	200,00	0,00		200,00	200,00
Totale Anno 2020		200,00	0,00		200,00	200,00
<u>Totale Cap. 627/0</u>		200,00	0,00		200,00	200,00
<u>Cap. 630/0 - SPESE DI MANUTENZIONE ORDINARIA E GESTIONE DE CIMITERO COMUN ALE - Piano Fin.: U.1.03.01.02.000</u> Anno 2021						
2021/114	IMPEGNO DI SPESA PER FORNITURA DI LASTRE IN MARMO PER CIMITERO - GUSMINI MARMI SRL DI COSTA DI MEZZATE	560,40	0,00	560,40 INS	0,00	0,00
Totale Anno 2021		560,40	0,00	560,40 INS	0,00	0,00
<u>Totale Cap. 630/0</u>		560,40	0,00	560,40 INS	0,00	0,00
<u>Cap. 632/0 - UTENZE CIMITERO CIVICO - Piano Fin.: U.1.03.02.05.000</u> Anno 2021						

INS = Insussistenza, REI = Reimputazione in esercizi successivi, FPV = Reimputazione in esercizi successivi con Fondo Pluriennale vincolato

**ELENCO DEI RESIDUI PASSIVI PROVENIENTI DAGLI ESERCIZI ANTERIORI A QUELLO DI COMPETENZA***Distinti per esercizio di provenienza e per capitolo*

DESCRIZIONE		IMPEGNATO	PAGAMENTI	ECONOMIE (INS = su residuo, MIN = su competenza) / REIMPUTAZIONI (REI) / CON FONDO P.V. (FPV) /	RIACCERTAMENTO	RESIDUI PASSIVI AL 31/12/2022
		(I)	(P)		(RR = I - INS - MIN - REI - FPV)	(RA = RR - P)
2021/220	IMPEGNO DI SPESA PER CONSUMI ENERGIA ELETTRICA, GAS METANO, ACQUA POTABILE, TELEFONIA FISSA E MOBILE. ANNO 2021	61,06	0,00	61,06 INS	0,00	0,00
2021/339	INTEGRAZIONE IMPEGNO DI SPESA PER IL CONSUMO ENERGIA ELETTRICA PER IL CIMITERO COMUNALE. ANNO 2021 - CIG Z8630CFF11	33,30	0,00	33,30 INS	0,00	0,00
2021/787	INTEGRAZIONE IMPEGNO DI SPESA PER CONSUMI ACQUA CIMITERO COMUNALE - ANNO 2021 - CIG Z1D30CFF33	261,42	0,00		261,42	261,42
	Totale Anno 2021	355,78	0,00	94,36 INS	261,42	261,42
	<u>Totale Cap. 632/0</u>	355,78	0,00	94,36 INS	261,42	261,42
	<u>Cap. 718/0 - UTENZE PIATTAFORMA ECOLOGICA - Piano Fin.: U.1.03.02.05.000</u>					
	Anno 2020					
2020/177	IMPEGNO DI SPESA PER CONSUMI ENERGIA ELETTRICA, GAS METANO, ACQUA POTABILE, TELEFONIA FISSA E MOBILE. ANNO 2020	2.332,80	0,00	2.332,80 INS	0,00	0,00
	Totale Anno 2020	2.332,80	0,00	2.332,80 INS	0,00	0,00
	Anno 2021					
2021/222	IMPEGNO DI SPESA PER CONSUMI ENERGIA ELETTRICA, GAS METANO, ACQUA POTABILE, TELEFONIA FISSA E MOBILE. ANNO 2021	200,00	0,00	200,00 INS	0,00	0,00
	Totale Anno 2021	200,00	0,00	200,00 INS	0,00	0,00
	<u>Totale Cap. 718/0</u>	2.532,80	0,00	2.532,80 INS	0,00	0,00
	<u>Cap. 724/0 - FORNITURA CARBURANTE MEZZI COMUNALI - Piano Fin.: U.1.03.01.02.002</u>					
	Anno 2021					
2021/289	IMPEGNO DI SPESA PER L'ACQUISTO DI BENZINA, GASOLIO E GPL MEDIANTE FUEL CARD PER I MEZZI DELL'UFFICIO TECNICO E DELLA PROTEZIONE CIVILE CON LA KUWAIT PETROLEUM ITALIA S.P.A. - CIG ZC5313DD5C	55,97	0,00	55,97 INS	0,00	0,00
	Totale Anno 2021	55,97	0,00	55,97 INS	0,00	0,00
	<u>Totale Cap. 724/0</u>	55,97	0,00	55,97 INS	0,00	0,00
	<u>Cap. 733/0 - SPESE MANUTENZIONE E GESTIONE PROTEZIONE CIVILE FINANZIATE DA DONAZIONI DI PRIVATI - Piano Fin.: U.1.03.02.09.001</u>					
	Anno 2020					
2020/332	ACQUISTO DI N. 1 TERMOSCANNER PER EMERGENZA COVID-19 PRESSO LA FARMACIA PAGONCELLI DR. MAURIZIO DI SCANZOROSCIATE (BG) - CIG Z0C2CE9DA5	152,50	0,00	152,50 INS	0,00	0,00
	Totale Anno 2020	152,50	0,00	152,50 INS	0,00	0,00
	<u>Totale Cap. 733/0</u>	152,50	0,00	152,50 INS	0,00	0,00
	<u>Cap. 760/0 - UTENZE IMPIANTI SPORTIVI COMUNALI - Piano Fin.: U.1.03.02.05.000</u>					
	Anno 2020					
2020/179	IMPEGNO DI SPESA PER CONSUMI ENERGIA ELETTRICA, GAS METANO, ACQUA POTABILE, TELEFONIA FISSA E MOBILE. ANNO 2020	1.065,32	0,00	1.065,32 INS	0,00	0,00
	Totale Anno 2020	1.065,32	0,00	1.065,32 INS	0,00	0,00

INS = Insussistenza, REI = Reimputazione in esercizi successivi, FPV = Reimputazione in esercizi successivi con Fondo Pluriennale vincolato

**ELENCO DEI RESIDUI PASSIVI PROVENIENTI DAGLI ESERCIZI ANTERIORI A QUELLO DI COMPETENZA***Distinti per esercizio di provenienza e per capitolo*

DESCRIZIONE		IMPEGNATO	PAGAMENTI	ECONOMIE (INS = su residuo, MIN = su competenza) / REIMPUTAZIONI (REI) / CON FONDO P.V. (FPV) /		RIACCERTAMENTO	RESIDUI PASSIVI AL 31/12/2022
		(I)	(P)			(RR = I - INS - MIN - REI - FPV)	(RA = RR - P)
<u>Totale Cap. 760/0</u>		1.065,32	0,00	1.065,32	INS	0,00	0,00
<u>Cap. 800/0 - SERVIZI DIVERSI ASSISTENZA ALLA PERSONA (ANZIANI - HANDIC.) - Piano Fin.: U.1.03.02.15.000</u>							
Anno 2021							
2021/290	IMPEGNO DI SPESA PER IL SERVIZIO BONUS ENERGIA/GAS, ASSEGNI DI MATERNITÀ E NUCLEO FAMILIARI CON FIGLI MINORI CON I CENTRI DI ASSISTENZA FISCALE (CAAF) – ANNO 2020 - INTEGRAZIONE	100,00	0,00	100,00	INS	0,00	0,00
2021/843	IMPEGNO DI SPESA PER IL SERVIZIO ASSEGNI DI MATERNITÀ E NUCLEO FAMILIARI CON FIGLI MINORI CON I CENTRI DI ASSISTENZA FISCALE (CAAF) – ANNO 2021 - CIG Z85347FBFA	100,00	34,16			100,00	65,84
Totale Anno 2021		200,00	34,16	100,00	INS	100,00	65,84
<u>Totale Cap. 800/0</u>		200,00	34,16	100,00	INS	100,00	65,84
<u>Cap. 802/0 - GESTIONE AUTOMEZZI SERVIZI SOCIALI - Piano Fin.: U.1.03.02.99.999</u>							
Anno 2020							
2020/136	IMPEGNO DI SPESA PER L'ACQUISTO DI BENZINA, GASOLIO E GPL MEDIANTE FUEL CARD PER I MEZZI DEL COMUNE AD USO DELL'UFFICIO SERVIZI SOCIALI CON LA KUWAIT PETROLEUM ITALIA S.P.A. - CIG	174,73	0,00	174,73	INS	0,00	0,00
Totale Anno 2020		174,73	0,00	174,73	INS	0,00	0,00
<u>Totale Cap. 802/0</u>		174,73	0,00	174,73	INS	0,00	0,00
<u>Cap. 829/0 - BUONI ALIMENTARI FINANZIATI DA TRASFERIMENTO ERARIALE - Piano Fin.: U.1.04.02.05.999</u>							
Anno 2020							
2020/312	MISURE URGENTI DI SOLIDARIETA' ALIMENTARE A SEGUITO DELL'ORDINANZA DEL CAPO DIPARTIMENTO DELLA PROTEZIONE CIVILE N. 658/2020. IMPEGNO DI SPESA PER ACQUISTO BUONI SPESA DI GENERI ALIMENTARI	3.850,00	0,00	3.850,00	INS	0,00	0,00
2020/889	MISURE URGENTI DI SOLIDARIETA' ALIMENTARE A SEGUITO DELL'ORDINANZA DEL CAPO DIPARTIMENTO DELLA PROTEZIONE CIVILE N. 658/2020. IMPEGNO DI SPESA	5.020,77	0,00	5.020,77	INS	0,00	0,00
Totale Anno 2020		8.870,77	0,00	8.870,77	INS	0,00	0,00
<u>Totale Cap. 829/0</u>		8.870,77	0,00	8.870,77	INS	0,00	0,00
<u>Cap. 840/0 - MANUTENZIONE ORDINARIA DELLE STRADE COMUNALI - Piano Fin.: U.1.03.01.02.007</u>							
Anno 2019							
2019/474	IMPEGNO DI SPESA PER NUOVA CONNESSIONE CON ATTIVAZIONE ENERGIA ELETTRICA PER IMPIANTO SEMAFORICO IN VIA CASALE - GREEN NETWORK SPA	403,80	0,00	403,80	INS	0,00	0,00
Totale Anno 2019		403,80	0,00	403,80	INS	0,00	0,00
<u>Totale Cap. 840/0</u>		403,80	0,00	403,80	INS	0,00	0,00
<u>Cap. 880/0 - UTENZE E GESTIONE IMPIANTI PUBBLICA ILLUMINAZIONE - Piano Fin.: U.1.03.02.05.004</u>							
Anno 2016							
2016/79	GESTIONE IMPIANTI PUBBL. ILLUMINAZIONE MESE	287,72	0,00			287,72	287,72
Totale Anno 2016		287,72	0,00			287,72	287,72

INS = Insussistenza, REI = Reimputazione in esercizi successivi, FPV = Reimputazione in esercizi successivi con Fondo Pluriennale vincolato

**ELENCO DEI RESIDUI PASSIVI PROVENIENTI DAGLI ESERCIZI ANTERIORI A QUELLO DI COMPETENZA***Distinti per esercizio di provenienza e per capitolo*

DESCRIZIONE		IMPEGNATO	PAGAMENTI	ECONOMIE (INS = su residuo, MIN = su competenza) / REIMPUTAZIONI (REI) / CON FONDO P.V. (FPV) /	RIACCERTAMENTO	RESIDUI PASSIVI AL 31/12/2022
		(I)	(P)		(RR = I - INS - MIN - REI - FPV)	(RA = RR - P)
Anno 2021						
2021/206	IMPEGNO DI SPESA PER CONSUMI ENERGIA ELETTRICA, GAS METANO, ACQUA POTABILE, TELEFONIA FISSA E MOBILE. ANNO 2021	90,78	0,00	90,78 INS	0,00	0,00
2021/406	IMPEGNO DI SPESA PER ATTIVAZIONE NUOVO CONTATORE E FORNITURA ENERGIA ELETTRICA 12 MESI TELECAMERA PARCHEGGIO VIA CASTELLO - ENEL ENERGIA SPA	1.046,43	90,49	955,94 INS	90,49	0,00
2021/407	IMPEGNO DI SPESA PER RICHIESTA E ATTIVAZIONE NUOVO CONTATORE PER PARCO VIA M. GRAPPA - ENEL ENERGIA SPA	536,06	303,24	232,82 INS	303,24	0,00
2021/408	IMPEGNO DI SPESA PER VOLTURA E FORNITURA IMPIANTO DI ILLUMINAZIONE PUBBLICA DI VIA M. ORTIGARA - ENEL ENERGIA SPA	2.468,88	0,00	2.468,88 INS	0,00	0,00
2021/463	ATTIVAZIONE CONTATORE ENERGIA ELETTRICA LOCALI EX BANCA	1.796,39	620,63	1.175,76 INS	620,63	0,00
2021/542	RIDETERMINAZIONE IMPEGNI DI SPESA PER CONSUMI DI ENERGIA ELETTRICA E GAS METANO IMMOBILI COMUNALI. ANNO 2021	894,92	0,00	894,92 INS	0,00	0,00
2021/766	INTEGRAZIONE IMPEGNO DI SPESA PER I CONSUMI DI ENERGIA ELETTRICA PER LA PUBBLICA ILLUMINAZIONE - CIG 8642459EC5	4.452,10	4.448,21	3,89 INS	4.448,21	0,00
	Totale Anno 2021	11.285,56	5.462,57	5.822,99 INS	5.462,57	0,00
	<u>Totale Cap. 880/0</u>	11.573,28	5.462,57	5.822,99 INS	5.750,29	287,72
	<u>Cap. 970/0 - SGRAVI E RESTITUZIONE DI TRIBUTI - Piano Fin.: U.1.09.02.01.001</u>					
Anno 2017						
2017/118	RIMBORSO QUOTA TARI AL COMUNE DI MOGGIO (LC) ERRONEAMENTE VERSATA A QUESTO COMUNE PER L'ANNO 2015.	22,00	0,00		22,00	22,00
	Totale Anno 2017	22,00	0,00		22,00	22,00
Anno 2018						
2018/160	RIMBORSO QUOTA TARES AL COMUNE DI CHIVASSO (TO) ERRONEAMENTE VERSATA A QUESTO COMUNE PER L'ANNO 2017.	65,00	0,00		65,00	65,00
2018/349	RIMBORSO QUOTA TARI AL COMUNE DI TORRE DEL GRECO (NA) ERRONEAMENTE VERSATA A QUESTO COMUNE PER L'ANNO 2017.	63,00	0,00		63,00	63,00
	Totale Anno 2018	128,00	0,00		128,00	128,00
Anno 2020						
2020/891	RIMBORSO DELLE SPESE DI NOTIFICA SU PARTITE ANNULLATE AI SENSI DELL'ART. 4 C.1 DEL D.L. 119/2018	275,86	0,00		275,86	275,86
	Totale Anno 2020	275,86	0,00		275,86	275,86
	<u>Totale Cap. 970/0</u>	425,86	0,00		425,86	425,86
	<u>Cap. 1038/1 - RIFACIMENTO SERRAMENTI E PORTA EX BANCA FINANZIATI DA TRASFERIMENTO ERARIALE (DL CRESCITA) - Piano Fin.: U.2.02.01.04.002</u>					
Anno 2021						
2021/849	efficientamento energetico ASSUNZIONE IMPEGNO DI SPESA SOMME A DISPOSIZIONE	1.950,00	0,00		1.950,00	1.950,00

INS = Insussistenza, REI = Reimputazione in esercizi successivi, FPV = Reimputazione in esercizi successivi con Fondo Pluriennale vincolato

**ELENCO DEI RESIDUI PASSIVI PROVENIENTI DAGLI ESERCIZI ANTERIORI A QUELLO DI COMPETENZA***Distinti per esercizio di provenienza e per capitolo*

DESCRIZIONE		IMPEGNATO	PAGAMENTI	ECONOMIE (INS = su residuo, MIN = su competenza) / REIMPUTAZIONI (REI) / CON FONDO P.V. (FPV) /	RIACCERTAMENTO	RESIDUI PASSIVI AL 31/12/2022
		(I)	(P)		(RR = I - INS - MIN - REI - FPV)	(RA = RR - P)
Totale Anno 2021		1.950,00	0,00		1.950,00	1.950,00
<u>Totale Cap. 1038/1</u>		1.950,00	0,00		1.950,00	1.950,00
<u>Cap. 1100/0 - LAVORI MANUTENZIONE STRAORDINARIA STRADE COM.LI - Piano Fin.: U.2.02.01.09.000</u>						
Anno 2017						
2017/268	PRESTAZIONE PER SERVIZI TECNICI DI PROGETTAZIONE, DIREZIONE E CONTABILITA', COORDINAMENTO PER LA SICUREZZA IN SEDE DI	0,01	0,00		0,01	0,01
Totale Anno 2017		0,01	0,00		0,01	0,01
<u>Totale Cap. 1100/0</u>		0,01	0,00		0,01	0,01
<u>Cap. 1171/0 - SPESE PER SERVIZI PER CONTO DI TERZI RITENUTE PREVIDENZIALI ED ASSISTENZIALI AL PERSONALE (ENTRATA 6010) - Piano Fin.: U.7.01.02.02.001</u>						
Anno 2021						
2021/876	sistemazione partite di giro	839,57	0,00		839,57	839,57
Totale Anno 2021		839,57	0,00		839,57	839,57
<u>Totale Cap. 1171/0</u>		839,57	0,00		839,57	839,57
<u>Cap. 1174/0 - SPESE PER SERVIZI PER CONTO DI TERZI RIMBORSO DEPOSITI CAUZIONALI (ENTRATA 6040) - Piano Fin.: U.7.02.04.02.001</u>						
Anno 1996						
1996/375	RESTITUZIONE DEPOSITI 1996 (DITTA IN MEMORIA EURO 723,04 E IMP. EDILE ZANCHI PER EURO 619,75)	723,04	0,00		723,04	723,04
Totale Anno 1996		723,04	0,00		723,04	723,04
Anno 2010						
2010/451	RIMBORSO DEPOSITO CAUZIONALE TAGLIO STRADA	3.450,00	0,00		3.450,00	3.450,00
Totale Anno 2010		3.450,00	0,00		3.450,00	3.450,00
Anno 2011						
2011/92	RIMBORSO DEPOSITO CAUZIONALE PER CONCESSIONE AMBULATORIO	99,99	0,00		99,99	99,99
Totale Anno 2011		99,99	0,00		99,99	99,99
Anno 2013						
2013/182	RIMBORSO DEPOSITO CAUZIONALE PER CONTRATTO LOCAZIONE ALLOGGI O COMUNALE C.SFORZA	40,00	0,00		40,00	40,00
2013/303	RIMBORSO DEPOSITO CAUZIONALE ASSEGNAZIONE ALLOGGIO COMUNALE	195,00	0,00		195,00	195,00
Totale Anno 2013		235,00	0,00		235,00	235,00
Anno 2017						
2017/295	DEPOSITO CAUZIONALE	299,00	0,00		299,00	299,00
2017/296	DEPOSITI CAUZIONALI	220,00	0,00		220,00	220,00
2017/308	DEPOSITO CAUZIONALE	72,00	0,00		72,00	72,00
Totale Anno 2017		591,00	0,00		591,00	591,00
Anno 2018						
2018/253	DEPOSITO CAUZIONALE APPARTAMENTO VIA MONTE GRAPPA, 18	325,00	0,00		325,00	325,00

INS = Insussistenza, REI = Reimputazione in esercizi successivi, FPV = Reimputazione in esercizi successivi con Fondo Pluriennale vincolato

**ELENCO DEI RESIDUI PASSIVI PROVENIENTI DAGLI ESERCIZI ANTERIORI A QUELLO DI COMPETENZA***Distinti per esercizio di provenienza e per capitolo*

DESCRIZIONE		IMPEGNATO	PAGAMENTI	ECONOMIE (INS = su residuo, MIN = su competenza) / REIMPUTAZIONI (REI) / CON FONDO P.V. (FPV) /	RIACCERTAMENTO	RESIDUI PASSIVI AL 31/12/2022
		(I)	(P)		(RR = I - INS - MIN - REI - FPV)	(RA = RR - P)
2018/315	DEPOSITO CAUZIONALE ACC 710/2018	325,00	0,00		325,00	325,00
2018/420	DEPOSITO CAUZIONALE AFFITTO BARBETTA CARMEN	40,00	0,00		40,00	40,00
2018/421	DEPOSITO CAUZIONALE AFFITTO VISMARA FILOMENA	21,17	0,00		21,17	21,17
2018/422	DEPOSITO CAUZIONALE AFFITTO CATTANEO MARIANGELA	40,00	0,00		40,00	40,00
2018/423	DEPOSITO CAUZIONALE AFFITTO CORTESI ROBERTA	40,00	0,00		40,00	40,00
2018/424	DEPOSITO CAUZIONALE AFFITTO NEMBRINI ANGELA	79,17	0,00		79,17	79,17
2018/425	DEPOSITO CAUZIONALE AFFITTO MACZYSZYN KATARZYNA	43,48	0,00		43,48	43,48
	Totale Anno 2018	913,82	0,00		913,82	913,82
	Anno 2019					
2019/91	DEPOSITO CAUZIONALE AMBULATORIO	424,16	0,00		424,16	424,16
2019/484	deposito contrattuale per asta cimiteriale	1.250,00	0,00		1.250,00	1.250,00
	Totale Anno 2019	1.674,16	0,00		1.674,16	1.674,16
	Anno 2020					
2020/317	DEPOSITO CAUZIONALE OCCUPAZIONE SUOLO PUBBL TEMPORANEA	904,70	0,00		904,70	904,70
2020/566	DEPOSITO CAUZIONALE PER AMBULATORIO PEDIATRICO	625,00	0,00		625,00	625,00
2020/674	DEPOSITO CAUZIONALE PER AUTORIZZAZIONE N. 5 DEL 12/10/2020 AL TALGIO STRADA IN VIA G. GALI	1.500,00	0,00		1.500,00	1.500,00
	Totale Anno 2020	3.029,70	0,00		3.029,70	3.029,70
	Anno 2021					
2021/416	DEPOSITO CAUZIONALE ALLOGGIO	220,00	0,00		220,00	220,00
2021/649	CREMASCHI LORENZA DEPOSITO CAUZIONALE AUTORIZZAZIONE N 4 DEL 04/10/2021 3300,00	3.300,00	0,00		3.300,00	3.300,00
	Totale Anno 2021	3.520,00	0,00		3.520,00	3.520,00
	<u>Totale Cap. 1174/0</u>	14.236,71	0,00		14.236,71	14.236,71
	<u>Cap. 1175/0 - SPESE PER SERVIZI PER CONTO DI TERZI RIMBORSO SPESE PER SERVIZI PER CONTO DI TERZI (ENTRATA 6050) - Piano Fin.: U.7.02.99.99.999</u>					
	Anno 2014					
2014/127	ACQUISTO AREE P.L. U. FOSCOLO	3.098,75	0,00		3.098,75	3.098,75
	Totale Anno 2014	3.098,75	0,00		3.098,75	3.098,75
	Anno 2019					
2019/273	RIMBORSO ERRATO VERSAMENTO	276,00	0,00		276,00	276,00
2019/377	tributi erroneamente versati	118,98	0,00		118,98	118,98
2019/457	VERSAMENTO SUPERIORE SERVIZI SCOLASTICI PER ALUNNA GRISENTI ALESSANDRA 2019/2020	222,25	0,00		222,25	222,25
	Totale Anno 2019	617,23	0,00		617,23	617,23

INS = Insussistenza, REI = Reimputazione in esercizi successivi, FPV = Reimputazione in esercizi successivi con Fondo Pluriennale vincolato



**ELENCO DEI RESIDUI PASSIVI PROVENIENTI DAGLI ESERCIZI ANTERIORI A QUELLO DI COMPETENZA***Distinti per esercizio di provenienza e per capitolo*

DESCRIZIONE		IMPEGNATO	PAGAMENTI	ECONOMIE (INS = su residuo, MIN = su competenza) / REIMPUTAZIONI (REI) / CON FONDO P.V. (FPV) /	RIACCERTAMENTO	RESIDUI PASSIVI AL 31/12/2022
		(I)	(P)		(RR = I - INS - MIN - REI - FPV)	(RA = RR - P)
Anno 2020						
2020/719	Tributi erroneam. versati da MELZIANI MARTINO-CANOSA DI PUGLIA- B619	60,96	0,00		60,96	60,96
2020/738	ERRONEO V.TO TARI BERNABEO ANTONIO -BRNNTN33D20G499M	53,34	0,00		53,34	53,34
	Totale Anno 2020	114,30	0,00		114,30	114,30
Anno 2021						
2021/129	ERRATO VERSAMENTO GELSUMINI ELSA- TARI 2020	59,00	0,00		59,00	59,00
	Totale Anno 2021	59,00	0,00		59,00	59,00
	<u>Totale Cap. 1175/0</u>	3.889,28	0,00		3.889,28	3.889,28
	<u>Cap. 1177/0 - SPESE PER SERVIZI PER CONTO DI TERZI DEPOSITI PER SPESE CONTRATTUALI (ENTRATA 6070) - Piano Fin.: U.7.02.04.01.001</u>					
Anno 2016						
2016/228	DEPOSITO CAUZIONALE CONTRTTO LOCAZIONE LUSSANA M.E.	73,46	0,00		73,46	73,46
	Totale Anno 2016	73,46	0,00		73,46	73,46
	<u>Totale Cap. 1177/0</u>	73,46	0,00		73,46	73,46
<b>Totale SPESA</b>		185.469,12	78.632,91	37.004,64 INS	148.464,48	69.831,57

**ELENCO DEI CREDITI INESIGIBILI, STRALCIATI DAL CONTO DEL BILANCIO**  
sino al compimento dei termini di prescrizione

Anno stralcio	Descrizione	Piano Fin.	Importo
---------------	-------------	------------	---------

L'Ente dichiara di non aver stralciato nessun credito inesigibile dal Conto del Bilancio.

**ELENCO DEGLI INDIRIZZI INTERNET DI PUBBLICAZIONE del Rendiconto di Gestione e del Bilancio Consolidato 2021**  
come previsto dall'art. 227 c. 5 lett. a) del TUEL

<b>Tipo pubblicazione</b>	<b>Denominazione Ente</b>	<b>Indirizzo internet (URL)</b>	<b>Annotazioni</b>
Ente - Rendiconto di Gestione 2021	COMUNE DI TORRE DE' ROVERI		in "Amministrazione Trasparente" - Sezione "Bilanci"
Ente - Bilancio Consolidato 2021	COMUNE DI TORRE DE' ROVERI	<a href="http://www.comune.torredeverri.bg.it">www.comune.torredeverri.bg.it</a>	

**COMUNE DI TORRE DE' ROVERI**  
**RELAZIONE AL RENDICONTO DI GESTIONE**  
**ESERCIZIO 2022**

Articolo 11 comma 6 D.Lgs. nr. 118 del 23 giugno 2011

## INTRODUZIONE

Signori Consiglieri,

in relazione a quanto previsto dall'art. 11 c. 1 e 4 del Decreto Legislativo 118 del 23.06.2011, dall'art. 151 c. 6 e dall'art. 231 del "Testo unico delle leggi sull'ordinamento degli Enti Locali" e dal vigente Regolamento di Contabilità, la Giunta Comunale predispose e presenta all'esame ed approvazione del Consiglio Comunale il rendiconto della gestione per l'esercizio finanziario 2022, corredato della presente "Relazione al rendiconto della gestione".

La finalità principale del Rendiconto della gestione è quella di illustrare l'operato dell'Amministrazione nell'esercizio appena concluso evidenziando i risultati conseguiti in funzione degli indirizzi espressi dal Consiglio con l'approvazione del Bilancio di Previsione.

Il rendiconto della gestione, predisposto sulla base delle disposizioni previste dall'articolo nr. 11 c. 6 del medesimo decreto, è composto da:

1. Conto del Bilancio
2. Quadro generale riassuntivo
3. Verifica degli equilibri
4. Stato Patrimoniale
5. Conto Economico

ed è corredato dai seguenti allegati obbligatori:

- a) il prospetto dimostrativo del risultato di amministrazione;
- b) il prospetto concernente la composizione, per missioni e programmi, del fondo pluriennale vincolato;
- c) il prospetto concernente la composizione del fondo crediti di dubbia esigibilità;
- d) il prospetto degli accertamenti per titoli, tipologie e categorie;
- e) il prospetto degli impegni per missioni, programmi e macroaggregati;
- f) la tabella dimostrativa degli accertamenti assunti nell'esercizio in corso e negli esercizi precedenti imputati agli esercizi successivi;
- g) la tabella dimostrativa degli impegni assunti nell'esercizio in corso e negli esercizi precedenti imputati agli esercizi successivi;
- h) il prospetto rappresentativo dei costi sostenuti per missione;
- k) il prospetto delle spese sostenute per lo svolgimento delle funzioni delegate dalle regioni;
- l) il prospetto dei dati SIOPE;
- m) l'elenco dei residui attivi e passivi provenienti dagli esercizi anteriori a quello di competenza, distintamente per esercizio di provenienza e per capitolo;
- n) l'elenco dei crediti inesigibili, stralciati dal conto del bilancio, sino al compimento dei termini di prescrizione;
- o) la presente relazione sulla gestione dell'organo esecutivo;
- p) la relazione del collegio dei revisori dei conti.

La relazione al Rendiconto della gestione esprime le valutazioni di efficacia dell'azione condotta sulla base dei risultati conseguiti, evidenzia i criteri di valutazione e le principali voci del conto di bilancio e del conto economico-patrimoniale. In altre parole si può considerare il momento conclusivo del processo di programmazione e controllo e ne esplicita in termini descrittivi, dettagliati e prospettici l'andamento.

Si dà infine atto che:

- il tesoriere, l'economista, gli agenti contabili e i consegnatari di beni hanno regolarmente depositato i propri rendiconti ai sensi degli art. 226 e 233 del "Testo unico delle leggi sull'ordinamento degli Enti Locali";
- si rileva che i prospetti delle Entrate e delle Spese dei dati SIOPE del mese di dicembre , allegati al Rendiconto e contenuti i valori cumulati dell'esercizio in corso e il prospetto relativo alle disponibilità liquide, coincidono con i dati contabili e le rilevazioni del Tesoriere.
- dalle attestazioni rese dai Dirigenti di Dipartimento e agli atti dell'ufficio Ragioneria non si rilevano debiti fuori bilancio relativi all'esercizio in corso.
- l'Ente si avvale del sistema informativo integrato Sipal per la gestione della Contabilità Finanziaria, Economica e Patrimoniale. Le procedure per la registrazione delle Entrate e delle Spese rilevano contestualmente ed in modo automatico tutti gli aspetti contabili interessati e sono conformi alle disposizioni e ai modelli previsti dalla vigente normativa.

**CONTABILITÀ FINANZIARIA:** il ruolo fondamentale della Contabilità Finanziaria è quello dell'autorizzazione della gestione; essa è uno strumento di rilevazione indispensabile per soddisfare le esigenze di controllo e legittimità dell'azione amministrativa delle Pubbliche Amministrazioni. Il risultato della gestione finanziaria determina l'avanzo o il disavanzo di amministrazione.

**CONTABILITÀ ECONOMICA:** è invece il sistema contabile tipico in Italia delle aziende private che prescinde dall'autorizzazione, ma rileva in modo più ampio i fatti della gestione nel momento della loro effettiva realizzazione potendo in tal modo stimolare l'adozione di logiche manageriali nella gestione degli Enti.

**CONTABILITÀ PATRIMONIALE:** riassume la consistenza del Patrimonio al termine dell'esercizio evidenziando le variazioni intervenute nel corso dello stesso rispetto ai valori del precedente Rendiconto.

# SOMMARIO

<b>INTRODUZIONE.....</b>	<b>2</b>
<b>CONTO DEL BILANCIO.....</b>	<b>7</b>
<b>1 - ANALISI DEI RISULTATI DELLA GESTIONE.....</b>	<b>8</b>
1.1 RISULTATO DI AMMINISTRAZIONE.....	8
ELENCO ANALITICO DELLE RISORSE ACCANTONATE.....	10
ELENCO ANALITICO DELLE RISORSE VINCOLATE.....	11
ELENCO ANALITICO DELLE RISORSE DESTINATE AGLI INVESTIMENTI.....	12
DIMOSTRAZIONE DEL RISULTATO DI AMMINISTRAZIONE.....	13
PROSPETTO ANALITICO DEL RISULTATO DI AMMINISTRAZIONE.....	14
PROSPETTO PLURIENNALE DEL RISULTATO DI AMMINISTRAZIONE.....	16
1.2 FONDO PLURIENNALE VINCOLATO.....	17
FONDO PLURIENNALE VINCOLATO DA ESERCIZI PRECEDENTI.....	18
FONDO PLURIENNALE VINCOLATO DI NUOVA ISTITUZIONE.....	19
1.3 FONDO CREDITI DI DUBBIA ESIGIBILITÀ.....	20
ANDAMENTO PLURIENNALE DEL FONDO CREDITI DI DUBBIA ESIGIBILITÀ.....	20
ACCANTONAMENTI VOLONTARI AL FONDO CREDITI DI DUBBIA ESIGIBILITÀ.....	22
1.4 EQUILIBRIO DI BILANCIO.....	23
ANDAMENTO PLURIENNALE DELL'EQUILIBRIO.....	23
1.5 INDICATORI FINANZIARI ED ECONOMICI.....	26
GRADO DI AUTONOMIA FINANZIARIA.....	26
PRESSIONE FISCALE LOCALE E RESTITUZIONE ERARIALE PRO-CAPITE.....	27
GRADO DI RIGIDITÀ DEL BILANCIO.....	27
GRADO DI RIGIDITÀ PRO-CAPITE.....	28
COSTO DEL PERSONALE.....	29
PARAMETRI DI DEFICIT STRUTTURALE.....	29
1.6 TEMPESTIVITÀ DI PAGAMENTO.....	30
PROSPETTO DELL'INDICE TRIMESTRALE E ANNUALE DI TEMPESTIVITÀ DEI PAGAMENTI.....	31
PROSPETTO PLURIENNALE DELL'INDICE ANNUALE DI TEMPESTIVITÀ DEI PAGAMENTI.....	33
<b>2 - ANALISI DEGLI STANZIAMENTI.....</b>	<b>34</b>
2.1 PREVISIONI APPROVATE.....	34
2.2 VARIAZIONI DI BILANCIO.....	35
VARIAZIONI DI BILANCIO.....	35
VARIAZIONI DI BILANCIO CHE COINVOLGONO L'AVANZO DI AMMINISTRAZIONE.....	36
VARIAZIONI DI BILANCIO CHE COINVOLGONO IL FONDO DI RISERVA.....	36
VARIAZIONI DI BILANCIO CHE COINVOLGONO L'ANTICIPAZIONE DI CASSA.....	37
2.3 ASSESTAMENTO DI BILANCIO.....	38
ASSESTATO DI COMPETENZA.....	38
ASSESTATO DI RESIDUO.....	40
ASSESTATO DI CASSA.....	42
ANDAMENTO DELL'ASSESTATO PLURIENNALE DELLE ENTRATE DI COMPETENZA.....	44
ANDAMENTO DELL'ASSESTATO PLURIENNALE DELLE SPESE DI COMPETENZA.....	46
<b>3 - ANALISI DELLA GESTIONE DELLA COMPETENZA.....</b>	<b>47</b>
3.1 QUADRO GENERALE RIASSUNTIVO DELLA GESTIONE DI COMPETENZA.....	47
3.2 ANALISI DELL'ENTRATA.....	48
PROSPETTO PLURIENNALE DELL'ACCERTATO DI COMPETENZA.....	49
ANALISI DELLE ENTRATE DI COMPETENZA PER TITOLO.....	50
TITOLO 1 - ENTRATE CORRENTI DI NATURA TRIBUTARIA, CONTRIBUTIVA E PEREQUATIVA.....	50
TITOLO 2 - TRASFERIMENTI CORRENTI.....	52
TITOLO 3 - ENTRATE EXTRATRIBUTARIE.....	54
TITOLO 4 - ENTRATE IN CONTO CAPITALE.....	56
TITOLO 5 - ENTRATE DA RIDUZIONE DI ATTIVITÀ FINANZIARIE.....	58
TITOLO 6 - ACCENSIONE DI PRESTITI.....	60

TITOLO 7 - ANTICIPAZIONI DA ISTITUTO TESORIERE/CASSIERE.....	62
TITOLO 9 - ENTRATE PER CONTO DI TERZI E PARTITE DI GIRO.....	64
3.3 ANALISI DELLA SPESA.....	66
PROSPETTO PLURIENNALE DELL'IMPEGNATO DI COMPETENZA.....	67
ANALISI DELLE SPESE DI COMPETENZA PER TITOLO.....	68
TITOLO 1 - SPESE CORRENTI.....	68
TITOLO 2 - SPESE IN CONTO CAPITALE.....	71
TITOLO 3 - SPESE PER INCREMENTO DI ATTIVITÀ FINANZIARIE.....	73
TITOLO 4 - RIMBORSO DI PRESTITI.....	75
TITOLO 5 - CHIUSURA ANTICIPAZIONI DA ISTITUTO TESORIERE/CASSIERE.....	77
TITOLO 7 - SPESE PER CONTO TERZI E PARTITE DI GIRO.....	79
4 - ANALISI DELLA GESTIONE DEI RESIDUI.....	81
4.1 ANALISI DELL'ENTRATA.....	83
PROSPETTO PLURIENNALE DEI RESIDUI ATTIVI DA RIPORTARE.....	85
4.2 ANALISI DELLA SPESA.....	86
PROSPETTO PLURIENNALE DEI RESIDUI PASSIVI DA RIPORTARE.....	87
5 - ANALISI DELLA GESTIONE DELLA CASSA.....	88
5.1 QUADRO GENERALE RIASSUNTIVO DELLA GESTIONE DI CASSA.....	88
5.2 ANALISI DELL'ENTRATA.....	89
PROSPETTO PLURIENNALE DELLE RISCOSSIONI.....	90
5.3 ANALISI DELLA SPESA.....	91
PROSPETTO PLURIENNALE DEI PAGAMENTI.....	92
6 - ANALISI DEL BUDGET DI COMPETENZA PER RESPONSABILE.....	93
6.1 ANALISI DELL'ENTRATA.....	93
PROSPETTO PLURIENNALE DELL'ACCERTATO* DI COMPETENZA PER RESPONSABILE.....	94
6.2 ANALISI DELLA SPESA.....	95
PROSPETTO PLURIENNALE DELL'IMPEGNATO DI COMPETENZA PER RESPONSABILE.....	96
7 - APPROFONDIMENTI.....	97
7.1 PROSPETTO COMPARATIVO DELL'ASSESTATO DI COMPETENZA.....	97
7.2 OPERE PUBBLICHE.....	99
NUOVI INVESTIMENTI.....	99
INVESTIMENTI IN CORSO DI REALIZZAZIONE.....	100
7.3 RICORSO, SOSTENIBILITÀ E ANDAMENTO DELL'INDEBITAMENTO.....	101
NUOVI MUTUI APERTI DURANTE L'ESERCIZIO.....	101
ANDAMENTO PLURIENNALE DELL'INDEBITAMENTO.....	102
SOSTENIBILITÀ INDEBITAMENTO A MEDIO/LUNGO TERMINE.....	102
INDEBITAMENTO A BREVE TERMINE.....	103
INDEBITAMENTO DA STRUMENTI DERIVATI.....	103
7.4 TRIBUTI E TARIFFE.....	104
IMPOSTA MUNICIPALE PROPRIA (IMU).....	104
TRIBUTO PER I SERVIZI INDIVISIBILI (TASI).....	104
TASSA SUI RIFIUTI (TARI).....	104
ADDIZIONALE COMUNALE IRPEF.....	105
IMPOSTA DI SOGGIORNO.....	105
POLITICA TARIFFARIA DEI SERVIZI.....	106
CANONE UNICO PATRIMONIALE.....	106
7.5 ANALISI DELLE ENTRATE DA TRASFERIMENTI CORRENTI.....	107
7.6 REPERIMENTO E IMPIEGO DI RISORSE STRAORDINARIE.....	108
ENTRATE STRAORDINARIE.....	108
SPESE STRAORDINARIE.....	108
7.7 DIRITTI REALI DI GODIMENTO.....	109
ACQUISIZIONE.....	109
PROSPETTO PLURIENNALE DELL'IMPEGNATO PER L'ACQUISIZIONE DI DIRITTI REALI DI GODIMENTO.....	109



ALIENAZIONE.....	110
PROSPETTO PLURIENNALE DELL'ACCERTATO PER L'ALIENAZIONE DI DIRITTI REALI DI GODIMENTO.....	110
7.8 PERMESSI DI COSTRUIRE.....	111
7.9 RISORSE UMANE.....	112
7.10 ANDAMENTO PLURIENNALE DELLA SPESA DI PERSONALE.....	115
7.11 ANALISI DELLA SPESA PER L'ACQUISTO DI BENI E SERVIZI.....	116
7.12 GRADO DI COPERTURA DEI SERVIZI.....	117
<b>CONTO ECONOMICO PATRIMONIALE.....</b>	<b>118</b>
1 - CONTO ECONOMICO PLURIENNALE.....	121
2 - STATO PATRIMONIALE ATTIVO PLURIENNALE.....	124
3 - STATO PATRIMONIALE PASSIVO PLURIENNALE.....	127
4 – APPROFONDIMENTI.....	130
4.1 QUADRATURA SINTETICA FINALE DEI CREDITI CON I RESIDUI ATTIVI.....	130
4.2 QUADRATURA SINTETICA FINALE DEI DEBITI CON I RESIDUI PASSIVI.....	131
4.3 ELENCO DEGLI ORGANISMI, ENTI STRUMENTALI E SOCIETÀ CONTROLLATE E PARTECIPATE....	132
4.4 VARIAZIONI ANNUALI AL PATRIMONIO NETTO.....	133
4.5 CREDITI STRALCIATI.....	134
4.6 ANALISI DEL CREDITO E DEBITO IVA ANNUO.....	135
4.7 ANDAMENTO PLURIENNALE DEL CREDITO/DEBITO IVA.....	135
4.8 GARANZIE PRESTATE DALL'ENTE A TERZI.....	136
4.9 PROVENTI E ONERI STRAORDINARI.....	137
4.10 ANALISI DEL PATRIMONIO IMMOBILIARE.....	138
<b>CONCLUSIONE.....</b>	<b>139</b>

# **CONTO DEL BILANCIO**

## 1 - ANALISI DEI RISULTATI DELLA GESTIONE

### 1.1 RISULTATO DI AMMINISTRAZIONE

Il risultato di amministrazione è calcolato secondo i dettami della sezione 9.2 del principio contabile applicato concernente la Contabilità Finanziaria allegato al D.Lgs. 118/11: al Fondo di Cassa (aggiornato al 31 dicembre dall'importo dei Mandati e delle Reversali dell'esercizio) è necessario sommare i residui attivi e sottrarre i residui passivi e il Fondo Pluriennale Vincolato risultanti dal procedimento di ricognizione e riaccertamento.

L'eventuale avanzo o disavanzo che ne risulta è composto da due distinte componenti: il risultato della gestione degli anni precedenti (o dei residui) e il risultato della gestione di competenza; di seguito, a titolo prettamente informativo, è stato implementato il prospetto ufficiale D.Lgs. 118/11 in modo da evidenziarne la ripartizione.

Si precisa che un eventuale disavanzo della gestione di competenza, lungi dall'evidenziare criticità relativamente alla sana gestione finanziaria, rappresenta la differenza tra gli accertamenti - con l'esclusione quindi dell'avanzo di amministrazione applicato - e gli impegni e il Fondo Pluriennale Vincolato, comprensivi di quelli finanziati con il predetto avanzo.

	<i>Gestione</i>			
	<i>Residui</i>	<i>Competenza</i>	<i>Totale</i>	
Fondo di cassa al 1 Gennaio 2022				<b>3.513.373,92</b>
Riscossioni	+	273.296,34	1.920.986,63	<b>2.194.282,97</b>
Pagamenti	-	412.524,37	1.929.650,21	<b>2.342.174,58</b>
<b>Saldo di cassa al 31 Dicembre 2022</b>	<b>=</b>			<b>3.365.482,31</b>
Pagamenti per azioni esecutive non regolarizzate al 31 dicembre 2022	-			<b>0,00</b>
<b>Fondo di cassa al 31 Dicembre 2022</b>	<b>=</b>			<b>3.365.482,31</b>
Residui Attivi	+	2.116.595,22	424.007,03	<b>2.540.602,25</b>
<i>di cui derivanti da accertamenti di tributi effettuati sulla base della stima del dipartimento delle finanze</i>				<b>0,00</b>
Residui Passivi	-	69.831,57	369.399,74	<b>439.231,31</b>
Fondo Pluriennale Vincolato per Spese Correnti	-			<b>34.484,25</b>
Fondo Pluriennale Vincolato per Spese in Conto Capitale	-			<b>5.077.003,39</b>
<b>Risultato di Amministrazione al 31 Dicembre 2022</b>	<b>=</b>			<b>355.365,61</b>

Il vigente D.Lgs. 118/11 richiede una ripartizione del risultato di amministrazione in fondi accantonati, vincolati, destinati e liberi, a loro volta suddivise in base alla derivazione o alla destinazione.

Questo dettaglio, molto più puntuale rispetto al passato, ci permette di evidenziare le voci più rilevanti e dettagliarne la funzione :

- 1) Fondo crediti di dubbia esigibilità : calcolato facendo riferimento all'importo complessivo dei residui attivi e secondo i criteri indicati nel principio applicato n. 3.3 e nell'esempio n. 5 in appendice del suddetto principio contabile applicato, è il risultato dell'omonimo prospetto allegato al Rendiconto.

Ai sensi di quanto previsto dal TUEL, in caso di incapienza del risultato di amministrazione la quota del Fondo Crediti di Dubbia Esigibilità non compresa nel risultato di amministrazione è iscritta come posta a se stante della Spesa nel Bilancio di Previsione.

Per maggiori informazioni relative al fondo, si rimanda alla rispettiva sessione.

- 2) **Fondo rischi spese legali** : l'Ente è tenuto ad accantonare le risorse previste per il pagamento degli oneri da sentenze di contenzioso (necessarie alla copertura degli eventuali impegni derivanti dalla sentenza definitiva) stanziando nell'esercizio le relative spese che, a Rendiconto, incrementeranno il risultato di amministrazione accantonato costituendo un apposito fondo rischi.  
In questi casi infatti si è in presenza di una obbligazione passiva condizionata al verificarsi di un evento (l'esito del giudizio o del ricorso), con riferimento al quale non è possibile impegnare alcuna spesa fino al verificarsi di esso.
- 3) **Fondo indennità di fine mandato** : la liquidazione al Sindaco è una spesa potenziale dell'Ente per la quale si ritiene opportuno un apposito accantonamento tra le spese del Bilancio di Previsione; su tale posta non è possibile né impegnare né pagare e, a fine esercizio, la conseguente economia di bilancio confluisce nella quota accantonata del risultato di amministrazione, immediatamente utilizzabile.
- 4) **Vincolo derivante dall'imposta di soggiorno** : come previsto dall'art. 4 c. 1 del D.Lgs. 23/2011 che istituisce l'imposta di soggiorno "il relativo gettito è destinato a finanziare interventi in materia di turismo, ivi compresi quelli a sostegno delle strutture ricettive, nonché interventi di manutenzione, fruizione e recupero dei beni culturali ed ambientali locali, nonché dei relativi servizi pubblici locali.". Risorse derivanti da tale imposta non utilizzate durante l'esercizio confluiscono nella sezione vincolata del risultato di amministrazione.
- 5) **Vincoli formalmente istituiti dall'Ente** : si tratta di spese specifiche - gran parte delle quali in investimento - individuate dall'Amministrazione facendo ricorso ad entrate straordinarie (non aventi quindi natura ricorrente) già accertate e riscosse.

#### Composizione del Risultato di Amministrazione al 31 Dicembre 2022

Fondo Crediti di Dubbia Esigibilità al 31 Dicembre 2022	116.483,78
Fondo anticipazioni liquidità	0,00
Fondo perdite società partecipate	0,00
Fondo contenzioso	0,00
Altri accantonamenti	118.691,82
<b>Totale Parte Accantonata</b>	<b>235.175,60</b>
Vincoli derivanti da leggi e dai principi contabili	0,00
Vincoli derivanti da trasferimenti	8.870,77
Vincoli derivanti dalla contrazione di mutui	0,00
Vincoli formalmente attribuiti dall'Ente	0,00
Altri Vincoli	0,00
<b>Totale Parte Vincolata</b>	<b>8.870,77</b>
<b>Parte Destinata agli investimenti</b>	<b>109.796,91</b>
<b>Totale Parte Disponibile</b>	<b>1.522,33</b>

## ELENCO ANALITICO DELLE RISORSE ACCANTONATE

Capitolo di Spesa	Descrizione	Risorse accantonate al 01/01/2022	Risorse accantonate applicate al bilancio dell'esercizio 2022 (con segno -)	Risorse accantonate stanziare nella spesa del bilancio dell'esercizio 2022	Variazione accantonamenti effettuata in sede di rendiconto (con segno +/-)	Risorse accantonate nel risultato di amministrazione al 31/12/2022
		(a)	(b)	(c)	(d)	(e)=(a)+(b)+(c)+(d)
	<b>Fondo anticipazioni di liquidità:</b>					
	<b>Totale Accantonamento - Fondo anticipazioni di liquidità:</b>	<b>0,00</b>	<b>0,00</b>	<b>0,00</b>	<b>0,00</b>	<b>0,00</b>
	<b>Fondo perdite società partecipate:</b>					
	<b>Totale Accantonamento - Fondo perdite società partecipate:</b>	<b>0,00</b>	<b>0,00</b>	<b>0,00</b>	<b>0,00</b>	<b>0,00</b>
	<b>Fondo contenzioso:</b>					
	<b>Totale Accantonamento - Fondo contenzioso:</b>	<b>0,00</b>	<b>0,00</b>	<b>0,00</b>	<b>0,00</b>	<b>0,00</b>
	<b>Fondo crediti di dubbia esigibilità:</b>					
912/0	FONDO CREDITI DI DUBBIA ESIGIBILITA'	72.973,06	0,00	29.677,00	13.833,72	116.483,78
	<b>Totale Accantonamento - Fondo crediti di dubbia esigibilità:</b>	<b>72.973,06</b>	<b>0,00</b>	<b>29.677,00</b>	<b>13.833,72</b>	<b>116.483,78</b>
	<b>Fondo di garanzia debiti commerciali:</b>					
	<b>Totale Accantonamento - Fondo di garanzia debiti commerciali:</b>	<b>0,00</b>	<b>0,00</b>	<b>0,00</b>	<b>0,00</b>	<b>0,00</b>
	<b>Altri accantonamenti:</b>					
	rESTITUZIONE ANTICIPO CONTRIBUTO	0,00	0,00	6.000,00	0,00	6.000,00
	ARRETRATI CONTRATTI	4.000,00	0,00	0,00	10.000,00	14.000,00
	ADDIZIONALE IRPEF	0,00	0,00	50.000,00	0,00	50.000,00
	RIMBORSO INTERVENTI BARRIERE ARCHITETONICHE EFFETTATI DA PRIVATI FINANZIATI DA REGIONE LOMBARDIA	0,00	0,00	4.536,71	0,00	4.536,71
10/0	INDENNITA' AL SINDACO, AGLI ASSESSORI ED AI CONSIGLIERI COMUNALI	3.468,74	0,00	0,00	1.806,89	5.275,63
25/0	SPESE PER CENSIMENTO	65,40	0,00	1.417,20	0,00	1.482,60
920/0	TRASFERIMENTO FONDO DI SOLIDARIETA' REGIONALE	0,00	0,00	5.201,00	0,00	5.201,00

971/0	RESTITUZIONE TRASFERIMENTI PER CONSULTAZIONI ELETTORALI (1085,20) E REFERENDARIE (1324,78)	0,00	0,00	2.409,98	0,00	2.409,98
972/0	RESTITUZIONE TRASFERIMENTI OBIETTIVI PER IL SOCIALE - ASILI NIDO	0,00	0,00	15.346,25	0,00	15.346,25
1007/0	INTERVENTI FONDO AREE VERDI	0,00	0,00	0,00	0,00	0,00
1155/0	10% ONERI URBANIZ. PER OPERE ELIMINAZIONE BAR RIERE ARCHITETTONICHE (10% PRIMARIA + SECONDARIA)	4.533,06	0,00	3.984,03	0,00	8.517,09
1156/0	CONTRIBUTO ONERI URB. SEC. L.R. 20/92 (8%)	4.648,50	0,00	1.274,06	0,00	5.922,56
	<b>Totale Accantonamento - Altri accantonamenti:</b>	<b>16.715,70</b>	<b>0,00</b>	<b>90.169,23</b>	<b>11.806,89</b>	<b>118.691,82</b>
	<b>TOTALE:</b>	<b>89.688,76</b>	<b>0,00</b>	<b>119.846,23</b>	<b>25.640,61</b>	<b>235.175,60</b>



4003/0	TRASFERIMENTO REGIONALE PER REALIZZAZIONE VASCA	1148/0	REALIZZAZIONE INTERVENTO FINANZIATO DA CONTRIBUTO REGIONALE	0,00	0,00	0,00	0,00	0,00	0,00	0,00	0,00	0,00
			<b>Totale vincoli derivanti da finanziamenti:</b>	<b>0,00</b>	<b>0,00</b>	<b>0,00</b>	<b>0,00</b>	<b>0,00</b>	<b>0,00</b>	<b>0,00</b>	<b>0,00</b>	<b>0,00</b>
			<b>Vincoli formalmente attribuiti dall'Ente:</b>									
	Errata cancellazione impegno	1156/0	CONTRIBUTO ONERI URB. SEC. L.R. 20/92 (8%)	20.683,34	20.683,34	0,00	0,00	0,00	20.683,34	0,00	20.683,34	0,00
			<b>Totale vincoli formalmente attribuiti dall'Ente:</b>	<b>20.683,34</b>	<b>20.683,34</b>	<b>0,00</b>	<b>0,00</b>	<b>0,00</b>	<b>20.683,34</b>	<b>0,00</b>	<b>20.683,34</b>	<b>0,00</b>
			<b>Altri vincoli:</b>									
			<b>Totale altri vincoli:</b>	<b>0,00</b>	<b>0,00</b>	<b>0,00</b>	<b>0,00</b>	<b>0,00</b>	<b>0,00</b>	<b>0,00</b>	<b>0,00</b>	<b>0,00</b>
			<b>TOTALE:</b>	<b>20.683,34</b>	<b>20.683,34</b>	<b>4.366,09</b>	<b>4.366,09</b>	<b>0,00</b>	<b>29.554,11</b>	<b>0,00</b>	<b>20.683,34</b>	<b>8.870,77</b>
			Totale quote accantonate riguardanti le risorse vincolate da legge (m/1)								0,00	0,00
			Totale quote accantonate riguardanti le risorse vincolate da trasferimenti (m/2)								0,00	0,00
			Totale quote accantonate riguardanti le risorse vincolate da finanziamenti (m/3)								0,00	0,00
			Totale quote accantonate riguardanti le risorse vincolate dall'ente (m/4)								0,00	0,00
			Totale quote accantonate riguardanti le risorse vincolate da altro (m/5)								0,00	0,00
			<b>Totale quote accantonate riguardanti le risorse vincolate (m = m/1 + m/2 + m/3 + m/4 + m/5))</b>								<b>0,00</b>	<b>0,00</b>
			Totale risorse vincolate da legge al netto di quelle che sono state oggetto di accantonamenti (n/1 = l/1 - m/1)								0,00	0,00
			Totale risorse vincolate da trasferimenti al netto di quelle che sono state oggetto di accantonamenti (n/2 = l/2 - m/2)								0,00	8.870,77
			Totale risorse vincolate da finanziamenti al netto di quelle che sono state oggetto di accantonamenti (n/3 = l/3 - m/3)								0,00	0,00
			Totale risorse vincolate dall'Ente al netto di quelle che sono state oggetto di accantonamenti (n/4 = l/4 - m/4)								20.683,34	0,00
			Totale risorse vincolate da altro al netto di quelle che sono state oggetto di accantonamenti (n/5 = l/5 - m5)								0,00	0,00
			<b>Totale risorse vincolate al netto di quelle che sono state oggetto di accantonamenti (n = l - m)</b>								<b>20.683,34</b>	<b>8.870,77</b>



## ELENCO ANALITICO DELLE RISORSE DESTINATE AGLI INVESTIMENTI

Capitolo di Entrata	Descrizione	Capitolo di Spesa	Descrizione	Risorse destinate agli investimenti al 01/01/2022	Entrate destinate agli investimenti accertate nell'eser. 2022	Impegni eser. 2022 finanziati da entrate destinate accertate nell'eser. o da quote destinate del risultato di amministr.	F.P.V. al 31/12/2022 finanziato da entrate destinate accertate nell'eser. o da quote destinate del risultato di amministr.	Cancellazione di residui attivi costituiti da risorse destinate agli investimenti o eliminazione della destinazione su quote del risultato di amministr. (+) e cancellazione di residui passivi finanziati da risorse destinate agli investimenti (-) (gestione residui) (e)	Risorse destinate agli investimenti al 31/12/2022
				(a)	(b)	(c)	(d)	(e)	(f) = (a)+(b)-(c)-(d)-(e)
4230/0	PROVENTIDA COSTO DI COSTRUZIONE	1040/0	INTERVENTI SU CENTRO SPORTIVO COMUNALE	18.126,51	100.670,40	0,00	0,00	9.000,00	109.796,91
			<b>TOTALE:</b>	<b>18.126,51</b>	<b>100.670,40</b>	<b>0,00</b>	<b>0,00</b>	<b>9.000,00</b>	<b>109.796,91</b>
				Totale quote accantonate nel risultato di amministrazione riguardanti le risorse destinate agli investimenti (g)					0,00
				<b>Totale risorse destinate nel risultato di amministrazione al netto di quelle che sono state oggetto di accantonamenti (h = Totale f - g)</b>					<b>109.796,91</b>

**DIMOSTRAZIONE DEL RISULTATO DI AMMINISTRAZIONE**

Di seguito è riportato un calcolo alternativo del risultato di amministrazione incentrato sulle maggiori/minori Entrate e Spese dell'anno, suddiviso tra competenza e residuo. I valori ottenuti coincidono con quelli del prospetto sopra riportato, dimostrando la correttezza del risultato di amministrazione.

<b>GESTIONE DI COMPETENZA</b>	
Riscossioni (+)	1.920.986,63
Pagamenti (-)	1.929.650,21
<b>Differenza</b>	<b>-8.663,58</b>
Residui Attivi (+)	424.007,03
Residui Passivi (-)	369.399,74
<b>Differenza</b>	<b>54.607,29</b>
Fondo Pluriennale Vincolato entrata applicato al bilancio (+)	5.276.767,02
Fondo Pluriennale Vincolato spesa (-)	5.111.487,64
<b>Differenza</b>	<b>165.279,38</b>
<b>Saldo gestione competenza</b>	<b>211.223,09</b>
<b>GESTIONE DEI RESIDUI</b>	
Maggiori residui attivi riaccertati (+)	29.908,41
Minori residui attivi riaccertati (-)	53.260,39
Minori residui passivi riaccertati (+)	37.004,64
<b>Saldo gestione residui</b>	<b>13.652,66</b>
<b>RIEPILOGO</b>	
Saldo gestione competenza(+/-)	211.223,09
Saldo gestione residui(+/-)	13.652,66
Avanzo esercizi precedenti applicato(+)	35.595,11
Avanzo esercizi precedenti non applicato(+)	94.894,75
<b>Risultato di amministrazione al 31.12. 2022</b>	<b>355.365,61</b>

**PROSPETTO ANALITICO DEL RISULTATO DI AMMINISTRAZIONE**

Per completare l'analisi sul risultato di amministrazione suddividiamo il calcolo nelle seguenti componenti:

- Bilancio corrente:** evidenzia il risultato delle movimentazioni per il funzionamento dell'Ente finalizzate ad assicurare l'ordinaria gestione.
- Bilancio degli investimenti:** fa riferimento alla gestione di infrastrutture o all'acquisizione di beni mobili che trovano utilizzo per più esercizi nell'Ente e che incrementano o decrementano il Patrimonio.
- Bilancio delle partite finanziarie:** determinato dalle operazioni di acquisto/alienazione di titoli obbligazionari e di concessione/riscossione crediti.
- Bilancio dei movimenti di gestione per conto di terzi e partite di giro:** risultato delle operazioni di credito e debito estranee al Patrimonio dell'Ente; non influenza il risultato di competenza.

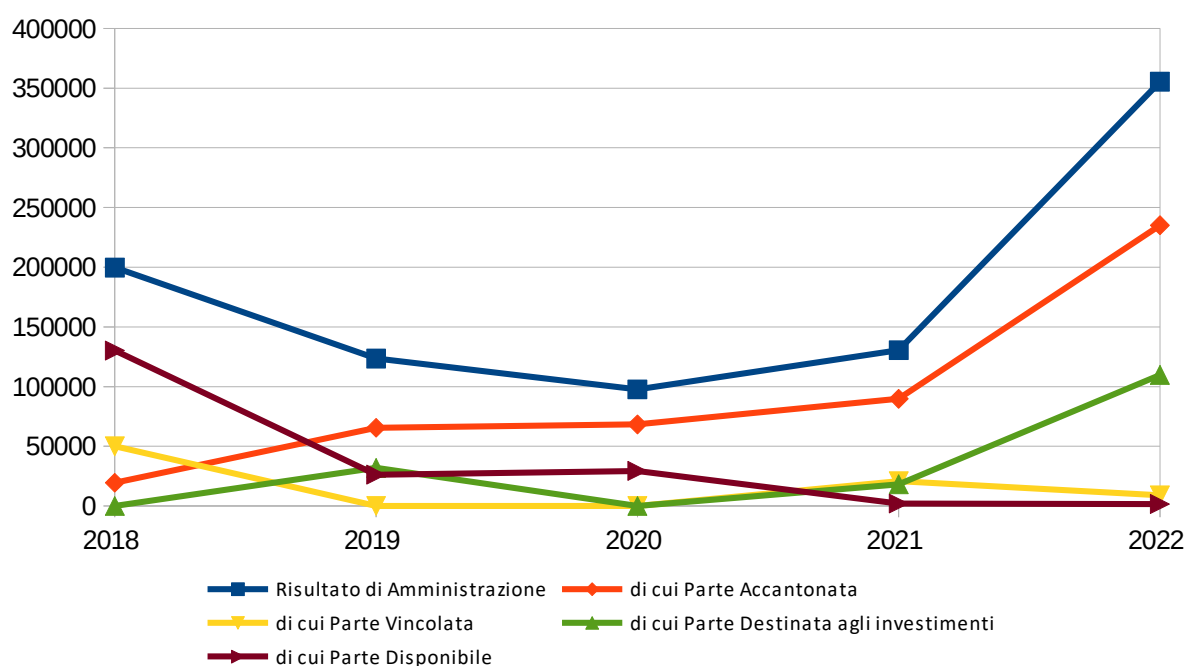
RISULTATI DIFFERENZIALI	COMPETENZA			RESIDUI				
	Previsioni Iniziali	Previsioni Definitive	Accertamenti o Impegni	Consistenza al 01/01/2022	Incassato o Pagato	da Riportare	Differenza	
<b>GESTIONE CORRENTE</b>								
Entrate Titolo I	+	1.340.000,00	1.423.466,49	<b>1.373.745,66</b>	183.019,05	110.512,53	100.109,41	<b>27.602,89</b>
Entrate Titolo II	+	64.200,09	355.319,51	<b>165.126,02</b>	0,00	0,00	0,00	<b>0,00</b>
Entrate Titolo III	+	276.979,00	289.472,93	<b>230.321,17</b>	42.612,81	10.983,17	19.287,27	<b>-12.342,37</b>
Avanzo di amministrazione destinato a spese correnti	+	0,00	28.849,67					<b>35.595,11</b>
Accantonamento al Fondo Pluriennale Vincolato di parte corrente	+	0,00	6.420,13	<b>6.420,13</b>				
Entrate in conto capitale destinate al finanziamento delle spese correnti	+	0,00	0,00	<b>0,00</b>				
Entrate correnti destinate al finanziamento degli investimenti	-	0,00	0,00	<b>0,00</b>				
Disavanzo di amministrazione	-	0,00	0,00					
Spese correnti	-	1.640.179,09	2.058.362,40	<b>1.586.317,87</b>	478.950,20	393.103,02	48.842,54	<b>-37.004,64</b>
<b>Differenza</b>	=	<b>41.000,00</b>	<b>45.166,33</b>	<b>189.295,11</b>	<b>-253.318,34</b>	<b>-271.607,32</b>	<b>70.554,14</b>	<b>87.860,27</b>
Quote di capitale dei mutui in estinzione	-	41.000,00	41.000,00	<b>40.103,08</b>	11.260,65	11.260,65	0,00	<b>0,00</b>
<b>Differenza</b>	=	<b>0,00</b>	<b>4.166,33</b>	<b>149.192,03</b>	<b>-264.578,99</b>	<b>-282.867,97</b>	<b>70.554,14</b>	<b>87.860,27</b>
<b>GESTIONE INVESTIMENTI</b>								
Entrate Titolo IV	+	215.000,00	389.666,33	<b>335.552,44</b>	2.144.415,82	151.800,64	1.992.615,18	<b>0,00</b>
Entrate Titolo VI	+	0,00	0,00	<b>0,00</b>	0,00	0,00	0,00	<b>0,00</b>
Avanzo di Amministrazione destinato agli investimenti	+	0,00	10.911,77					<b>0,00</b>

Entrate correnti destinate al finanziamento degli investimenti	+	0,00	0,00	<b>0,00</b>				
Accantonamento al Fondo Pluriennale Vincolato di parte capitale	+	499.714,56	5.270.346,89	<b>5.270.346,89</b>				
Entrate in conto capitale destinate al finanziamento delle spese correnti	-	0,00	0,00	<b>0,00</b>				
Spese per investimenti	-	714.714,56	5.670.924,99	<b>432.380,63</b>	2.366,01	416,00	1.950,01	<b>0,00</b>
<b>Differenza</b>	<b>=</b>	<b>0,00</b>	<b>0,00</b>	<b>5.173.518,70</b>	<b>2.142.049,81</b>	<b>151.384,64</b>	<b>1.990.665,17</b>	<b>0,00</b>
<b>PARTITE FINANZIARIE</b>								
Entrate Titolo V	+	0,00	0,00	<b>0,00</b>	0,00		0,00	<b>0,00</b>
Spese Titolo III	-	0,00	0,00	<b>0,00</b>	0,00	0,00	0,00	<b>0,00</b>
<b>Differenza</b>	<b>=</b>	<b>0,00</b>	<b>0,00</b>	<b>0,00</b>	<b>0,00</b>	<b>0,00</b>	<b>0,00</b>	<b>0,00</b>
<b>ANTICIPAZIONE DI CASSA</b>								
Entrate Titolo VII	+	0,00	0,00	<b>0,00</b>	0,00	0,00	0,00	<b>0,00</b>
Spese Titolo V	-	0,00	0,00	<b>0,00</b>	0,00	0,00	0,00	<b>0,00</b>
<b>Differenza</b>	<b>=</b>	<b>0,00</b>	<b>0,00</b>	<b>0,00</b>	<b>0,00</b>	<b>0,00</b>	<b>0,00</b>	<b>0,00</b>
<b>SERVIZI PER CONTO TERZI E PARTITE DI GIRO</b>								
Entrate Titolo IX	+	361.032,00	411.032,00	<b>240.248,37</b>	43.195,86	0,00	4.583,36	<b>-38.612,50</b>
Spese Titolo VII	-	361.032,00	411.032,00	<b>240.248,37</b>	26.783,72	7.744,70	19.039,02	<b>0,00</b>
<b>Differenza</b>	<b>=</b>	<b>0,00</b>	<b>0,00</b>	<b>0,00</b>	<b>16.412,14</b>	<b>-7.744,70</b>	<b>-14.455,66</b>	<b>-38.612,50</b>
<b>TOTALI</b>								
Saldo gestione di Competenza	=			<b>5.322.710,73</b>				
Saldo gestione Residui	=							<b>49.247,77</b>
Avanzo di amministrazione 2021 non applicato	+							<b>99.061,08</b>
Fondo Pluriennale Vincolato per Spese Correnti	-			<b>34.484,25</b>				
Fondo Pluriennale Vincolato per Spese in Conto Capitale	-			<b>5.077.003,39</b>				
Risultato di amministrazione 2022	=			<b>211.223,09</b>				<b>148.308,85</b>
<b>TOTALE</b>	<b>=</b>					<b>359.531,94</b>		

**PROSPETTO PLURIENNALE DEL RISULTATO DI AMMINISTRAZIONE**

	2018	2019	2020	2021	2022
<b>Risultato di Amministrazione</b>	<b>199.684,50</b>	<b>123.503,04</b>	<b>97.630,95</b>	<b>130.489,86</b>	<b>355.365,61</b>
di cui Parte Accantonata	19.423,77	65.436,09	68.287,42	89.688,76	235.175,60
di cui Parte Vincolata	50.000,00	0,00	0,00	20.683,34	8.870,77
di cui Parte Destinata agli investimenti	0,00	31.884,67	0,00	18.126,51	109.796,91
di cui Parte Disponibile	130.260,73	26.182,28	29.343,53	1.991,25	1.522,33

Nota: per rappresentare in modo omogeneo e veritiero l'andamento del risultato di amministrazione, il prospetto prende in considerazione solo gli anni in cui vige l'attuale decreto D.Lgs. 118/11.



## 1.2 FONDO PLURIENNALE VINCOLATO

### Il Fondo Pluriennale Vincolato

- è un saldo finanziario costituito da risorse già accertate destinate al finanziamento di obbligazioni passive dell'Ente già impegnate, ma esigibili in esercizi successivi a quello in cui è accertata l'Entrata. Trattasi quindi di un saldo finanziario che garantisce la copertura di spese imputate agli esercizi successivi a quello in corso, che nasce dall'esigenza di applicare il principio della competenza finanziaria e rendere evidente la distanza temporale intercorrente tra l'acquisizione dei finanziamenti e l'effettivo impiego di tali risorse.  
In altre parole, il principio della competenza potenziata prevede che il Fondo Pluriennale Vincolato sia uno strumento di rappresentazione della programmazione e previsione delle spese pubbliche territoriali, sia correnti sia di investimento, che evidenzia con trasparenza e attendibilità il procedimento di impiego delle risorse acquisite dall'Ente che richiedono un periodo di tempo ultrannuale per il loro effettivo impiego ed utilizzo per le finalità programmate e previste. Sugli stanziamenti di Spesa intestati ai singoli Fondi Pluriennali Vincolati non è possibile assumere impegni ed effettuare pagamenti.
- è alimentato solo da entrate correnti vincolate e da entrate destinate al finanziamento di investimenti, accertate e imputate agli esercizi precedenti a quelli di imputazione delle relative spese. Il fondo pluriennale vincolato costituito in occasione del riaccertamento ordinario dei residui prescinde dalla natura vincolata o destinata delle entrate che lo alimentano, al fine di consentire la reimputazione di un impegno che, a seguito di eventi verificatisi successivamente alla registrazione, risulta non più esigibile nell'esercizio cui il rendiconto si riferisce.
- riguarda prevalentemente le spese in Conto Capitale ma può essere destinato a garantire la copertura di Spese Correnti, come ad esempio per quelle impegnate a fronte di Entrate derivanti da trasferimenti correnti vincolati esigibili in esercizi precedenti a quelli in cui è esigibile la corrispondente Spesa. Il Fondo Pluriennale risulta utilizzabile ed impegnabile immediatamente dopo l'accertamento delle Entrate che lo finanziano. In sede di elaborazione del rendiconto, i fondi pluriennali vincolati non prenotati costituiscono economia del bilancio e concorrono alla determinazione del risultato contabile di amministrazione.

Il Fondo Pluriennale Vincolato stanziato tra le spese è costituito da due componenti logicamente distinte:

- 1) la quota di risorse accertate negli esercizi precedenti che costituiscono la copertura di spese già impegnate e imputate all'esercizio in corso o a quelli successivi;
- 2) le risorse accertate nel corso dell'esercizio destinate a costituire la copertura di spese impegnate nel corso dell'esercizio cui si riferisce il bilancio, con imputazione agli esercizi successivi.

**FONDO PLURIENNALE VINCOLATO DA ESERCIZI PRECEDENTI**

Il prospetto riporta il Fondo Pluriennale Vincolato accantonato l'esercizio precedente risultante dai singoli programmi di Spesa del Rendiconto e il suo relativo utilizzo durante l'esercizio in corso.

L'importo rimandato ad esercizi successivi che ne deriva confluisce nuovamente nel Fondo Pluriennale Vincolato del Rendiconto dell'esercizio in corso.

	<i>Utilizzo F.P.V. Iniziale</i>	<i>Variazioni intervenute</i>	<i>Utilizzo F.P.V. Assestato</i>	<i>Impegnato nell'anno</i>	<i>di cui pagato nell'anno</i>	<i>Economie</i>	<i>Rimandato ad Es. successivi</i>
<b>Titolo 1 - Spese correnti</b>							
110 - Altre spese correnti	0,00	6.420,13	6.420,13	0,00	0,00	0,00	6.420,13
<b>Totale Titolo 1</b>	<b>0,00</b>	<b>6.420,13</b>	<b>6.420,13</b>	<b>0,00</b>	<b>0,00</b>	<b>0,00</b>	<b>6.420,13</b>
<b>Titolo 2 - Spese in conto capitale</b>							
202 - Investimenti fissi lordi e acquisto di terreni	497.164,56	-201.597,70	295.566,86	295.564,59	295.564,59	2,27	0,00
205 - Altre spese in conto capitale	2.550,00	4.972.230,03	4.974.780,03	67.729,60	67.729,60	0,00	4.907.050,43
<b>Totale Titolo 2</b>	<b>499.714,56</b>	<b>4.770.632,33</b>	<b>5.270.346,89</b>	<b>363.294,19</b>	<b>363.294,19</b>	<b>2,27</b>	<b>4.907.050,43</b>
<b>TOTALE FPV DA ESERCIZI PRECEDENTI</b>	<b>499.714,56</b>	<b>4.777.052,46</b>	<b>5.276.767,02</b>	<b>363.294,19</b>	<b>363.294,19</b>	<b>2,27</b>	<b>4.913.470,56</b>

**FONDO PLURIENNALE VINCOLATO DI NUOVA ISTITUZIONE**

La parte più consistente del Fondo Pluriennale Vincolato risultante dal Rendiconto dell'esercizio in corso è relativa alle risorse accertate nel corso dell'esercizio destinate a costituire la copertura di spese imputate agli esercizi successivi.

L'elenco che segue suddivide tale importo – a differenza dei riepiloghi di Spesa del Rendiconto - per Macroaggregato di destinazione; il vigente D.Lgs. 118/11, infatti, stabilisce che lo stanziamento del Fondo Pluriennale Vincolato trovi collocazione ai Macroaggregati 110 (Spesa Corrente) e 205 (Spese in C/Capitale).

	<i>F.P.V. Iniziale</i>	<i>Variazioni intervenute</i>	<i>F.P.V. Assestato</i>	<i>Utilizzo F.P.V. 2023</i>	<i>Utilizzo F.P.V. 2024</i>	<i>Utilizzo F.P.V. 2025</i>	<i>Utilizzo F.P.V. esercizi futuri</i>
<b>Titolo 1 - Spese correnti</b>							
101 - Redditi da lavoro dipendente	0,00	23.781,32	23.781,32	23.781,32	0,00	0,00	0,00
102 - Imposte e tasse a carico dell'ente	0,00	1.700,00	1.700,00	1.700,00	0,00	0,00	0,00
103 - Acquisto di beni e servizi	0,00	2.582,80	2.582,80	2.582,80	0,00	0,00	0,00
104 - Trasferimenti correnti	0,00	0,00	0,00	0,00	0,00	0,00	0,00
<b>Totale Titolo 1</b>	<b>0,00</b>	<b>28.064,12</b>	<b>28.064,12</b>	<b>28.064,12</b>	<b>0,00</b>	<b>0,00</b>	<b>0,00</b>
<b>Titolo 2 - Spese in conto capitale</b>							
202 - Investimenti fissi lordi e acquisto di terreni	0,00	161.952,96	161.952,96	161.952,96	0,00	0,00	0,00
203 - Contributi agli investimenti	0,00	8.000,00	8.000,00	8.000,00	0,00	0,00	0,00
205 - Altre spese in conto capitale	0,00	0,00	0,00	0,00	0,00	0,00	0,00
<b>Totale Titolo 2</b>	<b>0,00</b>	<b>169.952,96</b>	<b>169.952,96</b>	<b>169.952,96</b>	<b>0,00</b>	<b>0,00</b>	<b>0,00</b>
<b>TOTALE FPV DI NUOVA ISTITUZIONE</b>	<b>0,00</b>	<b>198.017,08</b>	<b>198.017,08</b>	<b>198.017,08</b>	<b>0,00</b>	<b>0,00</b>	<b>0,00</b>



### **1.3 FONDO CREDITI DI DUBBIA ESIGIBILITÀ**

La novità più impattante del D.Lgs. 118/11 riferita all'Entrata è senza dubbio l'obbligo di accertare i crediti per l'intero importo, anche se si prevede che l'incasso sarà di dubbia o difficile esazione. Di conseguenza l'ex Fondo Svalutazione Crediti D.Lgs. 267/00 ora Fondo Crediti di dubbia esigibilità riveste un ruolo drasticamente più centrale nelle fasi di programmazione e rendicontazione di un Bilancio.

A tal fine è stanziata nel Bilancio di Previsione un'apposita posta contabile denominata "Accantonamento al Fondo Crediti di Dubbia Esigibilità", il cui ammontare è determinato in considerazione della dimensione degli stanziamenti relativi ai crediti che si prevede si formeranno nell'esercizio, della loro natura e dell'andamento del fenomeno negli ultimi cinque esercizi precedenti (la media del rapporto tra incassi e accertamenti per ciascuna tipologia di Entrata). L'accantonamento al Fondo Crediti di Dubbia Esigibilità non è oggetto di Impegno e genera un'economia di bilancio che confluisce per l'intero importo nel risultato di amministrazione come quota accantonata.

In sede di Rendiconto, l'importo complessivo del fondo e' calcolato applicando all'ammontare dei residui attivi la media dell'incidenza degli accertamenti non riscossi sui ruoli o sugli altri strumenti coattivi negli ultimi cinque esercizi; di conseguenza si procede vincolando o svincolando le necessarie quote dell'avanzo di amministrazione precedentemente accantonate.

Non sono oggetto di svalutazione i crediti da altre amministrazioni pubbliche, i crediti assistiti da fidejussione e le entrate tributarie che, sulla base dei principi contabili, sono accertate per cassa. Non sono altresì oggetto di svalutazione le entrate di dubbia e difficile esazione riguardanti entrate riscosse da un Ente per conto di un altro Ente e destinate ad essere versate all'Ente beneficiario finale. Il Fondo Crediti di Dubbia Esigibilità è accantonato dall'Ente beneficiario finale.

#### **ANDAMENTO PLURIENNALE DEL FONDO CREDITI DI DUBBIA ESIGIBILITÀ**

Come si può notare dal prospetto che segue, per effetto della gestione ordinaria che, annualmente, comporta la formazione di nuovi residui attivi e la riscossione o cancellazione dei vecchi crediti, lo stock complessivo dei residui attivi tende ad essere sostanzialmente stabile nel tempo.

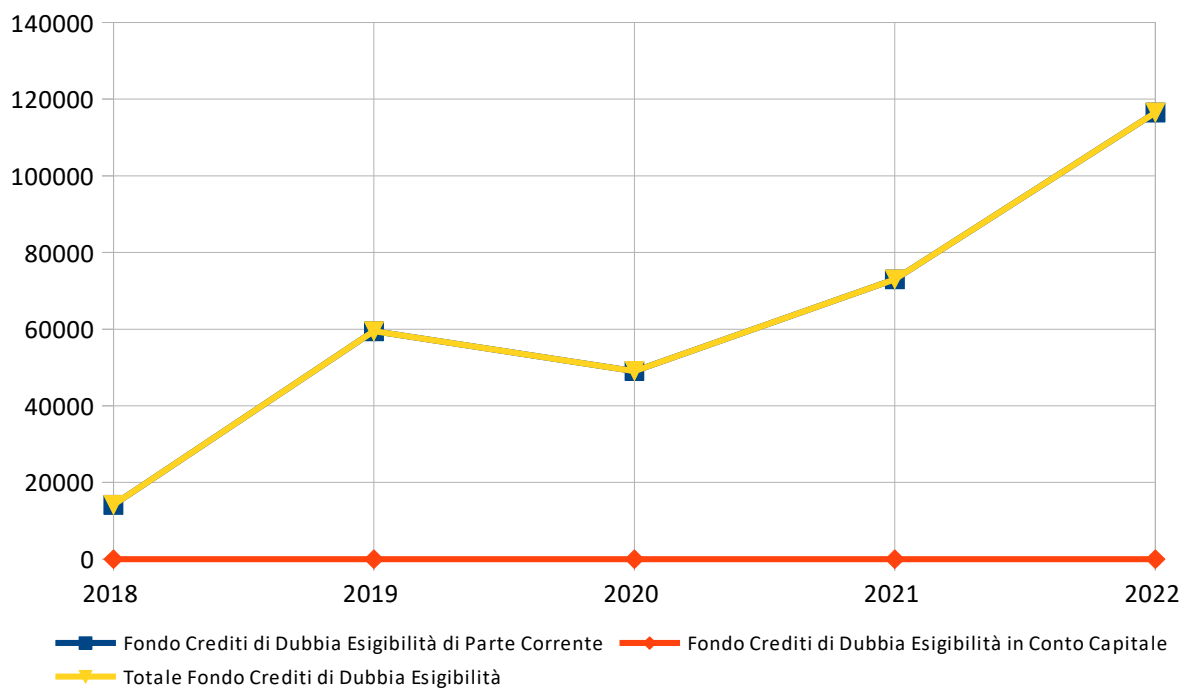
Pertanto, se l'ammontare dei residui attivi non subisce significative variazioni nel tempo, anche la quota del risultato di amministrazione accantonata al fondo crediti di dubbia esigibilità tende ad essere stabile e, di conseguenza, gran parte dell'accantonamento al fondo crediti di dubbia esigibilità effettuato annualmente nel Bilancio di Previsione per evitare di spendere entrate non esigibili nell'esercizio, non è destinato a confluire nella quota del risultato di amministrazione accantonata per il Fondo Crediti di Dubbia Esigibilità.

Infatti, se i residui attivi sono stabili nel tempo, nella quota del risultato di amministrazione accantonata per il Fondo Crediti di Dubbia Esigibilità confluisce solo la parte del fondo accantonato nel Bilancio di Previsione di importo pari agli utilizzi del Fondo Crediti a seguito della cancellazione o dello stralcio dei crediti dal bilancio.

	2018	2019	2020	2021	2022
<b>Titolo 1 - Entrate correnti di natura tributaria,contributiva e perequativa</b>					
Tipologia 0101 - Imposte tasse e proventi assimilati	7.190,49	59.449,62	45.624,94	67.904,28	114.488,58
<b>Totale Titolo 1</b>	<b>7.190,49</b>	<b>59.449,62</b>	<b>45.624,94</b>	<b>67.904,28</b>	<b>114.488,58</b>
<b>Titolo 3 - Entrate extratributarie</b>					
Tipologia 0100 - Vendita di beni e servizi e proventi derivanti dalla gestione dei beni	6.968,28	0,00	3.440,13	5.068,78	1.995,20
<b>Totale Titolo 3</b>	<b>6.968,28</b>	<b>0,00</b>	<b>3.440,13</b>	<b>5.068,78</b>	<b>1.995,20</b>

	2018	2019	2020	2021	2022
Fondo Crediti di Dubbia Esigibilità di Parte Corrente	14.158,77	59.449,62	49.065,07	72.973,06	116.483,78
Fondo Crediti di Dubbia Esigibilità in Conto Capitale	0,00	0,00	0,00	0,00	0,00
<b>Totale Fondo Crediti di Dubbia Esigibilità</b>	<b>14.158,77</b>	<b>59.449,62</b>	<b>49.065,07</b>	<b>72.973,06</b>	<b>116.483,78</b>

Nota:il prospetto prende in considerazione solo gli anni in cui vige l'attuale decreto D.Lgs. 118/11.



**ACCANTONAMENTI VOLONTARI AL FONDO CREDITI DI DUBBIA ESIGIBILITÀ**

Come previsto dal vigente decreto, è possibile effettuare svalutazioni di importo maggiore, purché sia allegata un'adeguata motivazione.

L'Ente per questo Rendiconto ha optato per un accantonamento in linea con quello obbligatorio calcolato nell'omonimo prospetto.

<i>Capitolo</i>	<i>Tipologia</i>	<i>Importo Obbligatorio</i>	<i>Importo Accantonato</i>	<i>Differenza</i>	<i>Motivazione</i>
<b>TOTALE ACCANTONAMENTI VOLONTARI</b>		<b>0,00</b>	<b>0,00</b>	<b>0,00</b>	

## 1.4 EQUILIBRIO DI BILANCIO

Il prospetto degli equilibri di bilancio consente di verificare gli equilibri dei saldi finanziari in sede di Rendiconto.

Infatti oltre ad essere deliberato in pareggio finanziario di competenza tra tutte le entrate e le spese, comprensivo dell'utilizzo dell'avanzo di amministrazione o del recupero del disavanzo di amministrazione e degli utilizzi del Fondo Pluriennale Vincolato, e a garantire un fondo di cassa finale non negativo, il Bilancio deve prevedere:

- l'equilibrio di parte corrente in termini di competenza finanziaria tra le spese correnti (incrementate dalle spese per trasferimenti in c/capitale e dalle quote di capitale delle rate di ammortamento dei mutui e prestiti) e le entrate correnti (incrementate dai contributi destinati al rimborso dei prestiti, dal fondo pluriennale vincolato di parte corrente e dall'utilizzo dell'avanzo di competenza di parte corrente). All'equilibrio di parte corrente concorrono anche le entrate in conto capitale destinate al finanziamento di spese correnti in base a specifiche disposizioni di legge o dei principi contabili e l'eventuale saldo negativo delle partite finanziarie.
- l'equilibrio in conto capitale in termini di competenza finanziaria tra le spese di investimento e tutte le risorse acquisite per il loro finanziamento costituite dalle entrate in conto capitale, dall'accensione di prestiti, dal fondo pluriennale vincolato in c/capitale, dall'utilizzo dell'avanzo di competenza in c/capitale e da quelle risorse di parte corrente destinate agli investimenti dalla legge o dai principi contabili.

### ANDAMENTO PLURIENNALE DELL'EQUILIBRIO

EQUILIBRIO ECONOMICO FINANZIARIO		2018	2019	2020	2021	2022
A) Fondo pluriennale vincolato di entrata per spese correnti iscritto in entrata	(+)	7.125,64	159,52	7.159,52	14.934,28	6.420,13
AA) Recupero disavanzo di amministrazione esercizio precedente	(-)	0,00	0,00	0,00	0,00	0,00
B) Entrate Titoli 1.00 - 2.00 - 3.00	(+)	1.535.660,44	1.552.552,36	1.808.250,74	1.522.445,73	1.769.192,85
<i>di cui per estinzione anticipata di prestiti</i>		0,00	0,00	0,00	0,00	0,00
C) Entrate Titolo 4.02 06 - Contributi agli investimenti direttamente destinati al rimborso dei prestiti da amministrazioni pubbliche	(+)	0,00	0,00	0,00	0,00	0,00
D) Spese Titolo 1.00- Spese correnti	(-)	1.422.554,89	1.520.558,25	1.795.346,73	1.471.912,36	1.586.317,87
<i>di cui spese correnti non ricorrenti finanziate con utilizzo del risultato di amministrazione</i>		0,00	0,00	0,00	0,00	0,00
D1) Fondo pluriennale vincolato di parte corrente (di spesa)		159,52	7.159,52	14.934,28	6.420,13	34.484,25
E) Spese Titolo 2.04 - Altri trasferimenti in conto capitale	(-)	0,00	24.431,83	0,00	0,00	1.278,89
E1) Fondo pluriennale vincolato di spesa – Titolo 2.04 Altri trasferimenti in conto capitale	(-)	0,00	0,00	0,00	0,00	0,00
F1) Spese Titolo 4.00 - Quote di capitale amm.to dei mutui e prestiti obbligazionari	(-)	36.632,38	42.500,00	34.000,00	38.523,60	40.103,08
<i>di cui per estinzione anticipata di prestiti</i>		0,00	0,00	0,00	0,00	0,00
F2) Fondo anticipazioni di liquidità	(-)	0,00	0,00	0,00	0,00	0,00
<b>G) Somma finale (G=A-AA+B+C-D-D1-E-E1-F1-F2)</b>		<b>83.439,29</b>	<b>-41.937,72</b>	<b>-28.870,75</b>	<b>20.523,92</b>	<b>113.428,89</b>
H) Utilizzo avanzo di amministrazione per spese correnti	(+)	0,00	5.265,00	0,00	0,00	35.595,11

<i>di cui per estinzione anticipata di prestiti</i>		0,00	0,00	0,00	0,00	0,00
I) Entrate di parte capitale destinate a spese correnti in base a specifiche disposizioni di legge o dei principi contabili	(+)	0,00	54.431,70	32.000,00	0,00	0,00
<i>di cui per estinzione anticipata di prestiti</i>		0,00	0,00	0,00	0,00	0,00
L) Entrate di parte corrente destinate a spese di investimento in base a specifiche disposizioni di legge o dei principi contabili	(-)	0,00	0,00	0,00	0,00	0,00
M) Entrate da accensione di prestiti destinate a estinzione anticipata dei prestiti	(+)	0,00	0,00	0,00	0,00	0,00
<b>O1) RISULTATO DI COMPETENZA DI PARTE CORRENTE (O1=G+H+I+L+M)</b>		<b>83.439,29</b>	<b>17.758,98</b>	<b>3.129,25</b>	<b>20.523,92</b>	<b>149.024,00</b>
-Risorse accantonate di parte corrente stanziare nel bilancio dell'esercizio	(-)	0,00	45.790,85	11.484,37	25.392,36	60.051,43
-Risorse vincolate di parte corrente nel bilancio	(-)	0,00	0,00	0,00	0,00	0,00
<b>O2) EQUILIBRIO DI BILANCIO DI PARTE CORRENTE</b>	<b>(-)</b>	<b>83.439,29</b>	<b>-28.031,87</b>	<b>-8.355,12</b>	<b>-4.868,44</b>	<b>88.972,57</b>
-Variazione accantonamenti di parte corrente effettuata in sede di rendiconto (+)/(-)	(-)	0,00	0,00	-10.384,55	-5.934,60	25.640,61
<b>O3) EQUILIBRIO COMPLESSIVO DI PARTE CORRENTE</b>		<b>83.439,29</b>	<b>-28.031,87</b>	<b>2.029,43</b>	<b>1.066,16</b>	<b>63.331,96</b>
P) Utilizzo avanzo di amministrazione per spese di investimento	(+)	0,00	125.300,00	14.000,00	0,00	0,00
Q) Fondo pluriennale vincolato per spese in conto capitale iscritto in entrata	(+)	70.678,28	156.307,23	195.819,55	608.980,95	5.270.346,89
R) Entrate Titoli 4.00-5.00-6.00	(+)	99.191,28	285.450,59	691.138,62	5.076.959,79	335.552,44
C) Entrate Titolo 4.02 06 - Contributi agli investimenti direttamente destinati al rimborso dei prestiti da amministrazioni pubbliche	(-)	0,00	0,00	0,00	0,00	0,00
I) Entrate di parte capitale destinate a spese correnti in base a specifiche disposizioni di legge o dei principi contabili	(-)	0,00	54.431,70	32.000,00	0,00	0,00
S1) Entrate Titolo 5.02 per Riscossione crediti di breve termine	(-)	0,00	0,00	0,00	0,00	0,00
S2) Entrate Titolo 5.03 per Riscossione crediti di medio-lungo termine	(-)	0,00	0,00	0,00	0,00	0,00
T) Entrate titolo 5.04 relative a Altre entrate per riduzioni di attività finanziaria	(-)	0,00	0,00	0,00	0,00	0,00
L) Entrate di parte corrente destinate a spese di investimento in base a specifiche disposizioni di legge o dei principi contabili	(+)	0,00	0,00	0,00	0,00	0,00
M) Entrate da accensione di prestiti destinate a estinzione anticipata dei prestiti	(-)	0,00	0,00	0,00	0,00	0,00
U) Spese Titolo 2.00 - Spese in conto capitale	(-)	100.283,56	331.463,01	287.255,27	404.608,87	432.380,63
U1) Fondo pluriennale vincolato in c/capitale (di spesa)	(-)	156.307,23	195.819,55	608.980,95	5.270.346,89	5.077.003,39
V) Spese Titolo 3.01 per Acquisizione di attività finanziarie	(-)	0,00	0,00	0,00	0,00	0,00
E) Spese Titolo 2.04 - Trasferimenti in conto capitale	(+)	0,00	24.431,83	0,00	0,00	1.278,89
E1) Fondo pluriennale vincolato di spesa – Titolo 2.04 Altri trasferimenti in conto capitale	(+)	0,00	0,00	0,00	0,00	0,00
<b>Z1) RISULTATO DI COMPETENZA IN C/CAPITALE (Z1= P+Q+R-C-I-S1-S2-T+L-M-U-U1-V+E )</b>		<b>-86.721,23</b>	<b>9.775,39</b>	<b>-27.278,05</b>	<b>10.984,98</b>	<b>97.794,20</b>
-Risorse accantonate in c/capitale stanziare nel bilancio dell'esercizio	(-)	0,00	5.486,47	1.751,51	10.346,73	59.794,80
-Risorse vincolate in c/capitale nel bilancio	(-)	0,00	0,00	0,00	20.683,34	20.683,34
<b>Z2) EQUILIBRIO DI BILANCIO IN C/CAPITALE</b>		<b>-86.721,23</b>	<b>4.288,92</b>	<b>-29.029,56</b>	<b>-20.045,09</b>	<b>17.316,06</b>
-Variazioni accantonamenti in c/capitale effettuata in sede di rendiconto (+)/(-)	(-)	0,00	0,00	0,00	-8.403,15	0,00

<b>Z3) EQUILIBRIO COMPLESSIVO IN CAPITALE</b>		<b>-86.721,23</b>	<b>4.288,92</b>	<b>-29.029,56</b>	<b>-11.641,94</b>	<b>17.316,06</b>
S1) Entrate Titolo 5.02 per Riscossione crediti di breve termine	(+)	0,00	0,00	0,00	0,00	0,00
S2) Entrate Titolo 5.03 per Riscossione crediti di medio-lungo termine	(+)	0,00	0,00	0,00	0,00	0,00
T) Entrate titolo 5.04 relative a Altre entrate per riduzioni di attività finanziaria	(+)	0,00	0,00	0,00	0,00	0,00
X1) Spese Titolo 3.02 per Concessione crediti di breve termine	(-)	0,00	0,00	0,00	0,00	0,00
X2) Spese Titolo 3.03 per Concessione crediti di medio-lungo termine	(-)	0,00	0,00	0,00	0,00	0,00
Y) Spese Titolo 3.04 per Altre spese per acquisizione di attività finanziarie	(-)	0,00	0,00	0,00	0,00	0,00
<b>W1) RISULTATO DI COMPETENZA (W1=O1+Z1+S1+S2+T-X1-X2-Y)</b>		<b>-3.281,94</b>	<b>27.534,37</b>	<b>-24.148,80</b>	<b>31.508,90</b>	<b>246.818,20</b>
-Risorse accantonate stanziare nel bilancio dell'esercizio		0,00	51.277,32	13.235,88	35.739,09	119.846,23
-Risorse vincolate nel bilancio		0,00	0,00	0,00	20.683,34	20.683,34
<b>W2) EQUILIBRI DI BILANCIO</b>		<b>-3.281,94</b>	<b>-23.742,95</b>	<b>-37.384,68</b>	<b>-24.913,53</b>	<b>106.288,63</b>
-Variazione accantonamenti effettuata in sede di rendiconto		0,00	0,00	-10.384,55	-14.337,75	25.640,61
<b>W3) EQUILIBRIO COMPLESSIVO</b>		<b>-3.281,94</b>	<b>-23.742,95</b>	<b>-27.000,13</b>	<b>-10.575,78</b>	<b>80.648,02</b>
O1) Risultato di competenza di parte corrente		83.439,29	17.758,98	3.129,25	20.523,92	149.024,00
Utilizzo risultato di amministrazione destinato al finanziamento di spese correnti ricorrenti e al rimborso di prestiti al netto del fondo anticipazione di liquidità	(-)	0,00	5.265,00	0,00	0,00	35.595,11
Entrate non ricorrenti che non hanno dato copertura a impegni	(-)	0,00	0,00	0,00	0,00	0,00
-Risorse accantonate di parte corrente stanziare nel bilancio dell'esercizio	(-)	0,00	45.790,85	11.484,37	25.392,36	60.051,43
-Variazione accantonamenti di parte corrente effettuata in sede di rendiconto (+)/(-)	(-)	0,00	0,00	-10.384,55	-5.934,60	25.640,61
-Risorse vincolate di parte corrente nel bilancio	(-)	0,00	0,00	11.953,22	0,00	0,00
<b>EQUILIBRIO DI PARTE CORRENTE AI FINI DELLA COPERTURA DI INVESTIMENTI PLURIENNALI</b>		<b>83.439,29</b>	<b>-33.296,87</b>	<b>-9.923,79</b>	<b>1.066,16</b>	<b>27.736,85</b>

Nota: il prospetto prende in considerazione solo gli anni in cui vige l'attuale decreto D.Lgs. 118/11.

## 1.5 INDICATORI FINANZIARI ED ECONOMICI

L'analisi dello stato strutturale dell'Ente è effettuata attraverso una serie di indicatori che interessano aspetti diversi della gestione dell'Ente, definendo rapporti tra valori finanziari e fisici (ad esempio la pressione tributaria per abitante o la spesa corrente per abitante) o rapporti tra valori esclusivamente finanziari (ad esempio il grado di autonomia impositiva o il grado di autonomia finanziaria).

Il raffronto dei valori del Rendiconto della Gestione 2022 con i dati relativi ai Rendiconti 2021 e 2020 permette di valutare i risultati conseguiti dall'Amministrazione nel triennio, sebbene sia necessario tener conto della riclassificazione di alcune voci che rende tali valori non omogenei e quindi non perfettamente confrontabili.

### GRADO DI AUTONOMIA FINANZIARIA

Le entrate correnti costituiscono le risorse destinate alla gestione dei servizi comunali; di questo importo complessivo le entrate tributarie ed extratributarie indicano la parte direttamente o indirettamente reperita dall'Ente. I trasferimenti correnti dello Stato, regione ed altri Enti formano invece le entrate derivate, quali risorse di terzi destinate a finanziare parte della gestione corrente.

Il grado di autonomia finanziaria rappresenta un indice della capacità dell'Ente di reperire con mezzi propri le risorse necessarie al finanziamento di tutte le spese di funzionamento dell'apparato comunale, erogazione di servizi ecc...

L'analisi dell'autonomia finanziaria assume una crescente rilevanza in un periodo di forte decentramento e di progressiva fiscalizzazione locale. Il sistema finanziario degli Enti locali, in passato basato prevalentemente sui trasferimenti statali, è ora basato sull'autonomia finanziaria dei Comuni, ossia sulla capacità dell'Ente di reperire, con mezzi propri, le risorse da destinare al soddisfacimento dei bisogni della collettività.

L'Ente per mantenere in essere i propri servizi istituzionali e non può contare sempre meno sui trasferimenti che gli derivano dallo Stato e da altri Enti pubblici; deve quindi focalizzare la propria attenzione sulle entrate proprie e sulla gestione di servizi in modo da realizzare il massimo delle economicità ed efficienza al fine di liberare risorse per altri servizi.

<i>INDICE</i>		<i>2020</i>	<i>2021</i>	<i>2022</i>
Autonomia Finanziaria=	Entrate Tributarie + Extratributarie	76,740%	91,130%	90,670%
	Entrate Correnti			

## PRESSIONE FISCALE LOCALE E RESTITUZIONE ERARIALE PRO-CAPITE

Sono indicatori che consentono di individuare l'onere che grava sul cittadino per usufruire dei servizi forniti dall'Ente.

INDICE		2020	2021	2022
Pressione entrate proprie pro-capite =	Entrate Tributarie + Extratributarie	563,88	558,99	631,52
	N.Abitanti			

Nota: abitanti al 01/01/2022

INDICE		2020	2021	2022
Pressione tributaria pro-capite =	Entrate Tributarie	465,68	467,81	540,84
	N.Abitanti			

Nota: abitanti al 01/01/2022

## GRADO DI RIGIDITÀ DEL BILANCIO

L'amministrazione dell'Ente nell'utilizzo delle risorse comunali è libera nella misura in cui il bilancio non è prevalentemente vincolato da impegni di spesa a lungo termine già assunti in precedenti esercizi. Conoscere, pertanto, il grado di rigidità del bilancio permette di individuare quale sia il margine di operatività per assumere nuove decisioni o iniziative economiche e finanziarie.

INDICE		2020	2021	2022
Rigidità strutturale=	Spese Personale + Rimborso mutui e interessi	19,760%	22,690%	24,810%
	Entrate Correnti			

Nota: vedi piano degli indicatori

Le spese fisse impegnate, per prassi, sono le spese del personale, le spese per il rimborso della quota capitale e interesse dei mutui. Quanto più il valore si avvicina all'unità tanto minori sono le possibilità di manovra dell'amministrazione che si trova con gran parte delle risorse correnti già utilizzate per il finanziamento delle spese per il personale e il rimborso della quota capitale e interessi dei mutui in scadenza.

In realtà, il grado di rigidità strutturale è notevolmente superiore all'indice sopra calcolato, in quanto sarebbero da considerare anche tutti i costi di funzionamento delle strutture (costi per consumo acqua, gas, energia elettrica, spese telefoniche, le imposte ecc..).



Volendo scomporre il grado di rigidità strutturale complessivo sopra evidenziato nelle due voci relative al costo del personale e al costo dei mutui si possono ottenere questi ulteriori indici:

INDICE		2020	2021	2022
Rigidità per costo personale=	Spese Personale	16,260%	18,550%	21,140%
	Entrate Correnti			

INDICE		2020	2021	2022
Rigidità per indebitamento=	Rimborso mutui e interessi	3,490%	4,150%	3,670%
	Entrate Correnti			

### GRADO DI RIGIDITÀ PRO-CAPITE

Come accennato precedentemente, per prassi, i principali fattori di rigidità a lungo termine sono il costo del personale ed il livello di indebitamento. Questi fattori devono essere riportati alla dimensione sociale del Comune individuandone la ricaduta diretta sul cittadino

INDICE		2020	2021	2022
Rigidità strutturale pro-capite=	Spese Personale + Rimborso mutui e interessi	145,15	139,21	172,78
	N.Abitanti			

Nota: abitanti al 01/01/2022

INDICE		2020	2021	2022
Rigidità costo del personale pro-capite=	Spese Personale	119,51	113,78	147,23
	N.Abitanti			

Nota: abitanti al 01/01/2022

INDICE		2020	2021	2022
Rigidità indebitamento pro-capite=	Rimborso mutui e interessi	25,64	25,43	25,55
	N.Abitanti			

Nota: abitanti al 01/01/2022

## COSTO DEL PERSONALE

L'erogazione dei servizi è essenzialmente basata sulla struttura organizzativa dell'Ente, nella quale l'onere del personale assume un'importanza preponderante su ogni altro fattore produttivo impiegato.

Il costo del personale può essere visto come:

- parte del costo complessivo del totale delle spese correnti: in questo caso si evidenzia l'incidenza del costo del personale sul totale delle spese correnti del titolo 1°, oppure come costo medio pro-capite dato dal rapporto costo del personale/n° abitanti:
- rigidità costo del personale dato dal rapporto tra il totale delle spese per il personale e il totale delle entrate correnti; in pratica viene analizzato quanto delle entrate correnti è utilizzato per il finanziamento delle spese per il personale.

Gli indicatori sotto riportati, analizzano la spesa per il personale negli aspetti sopra descritti.

INDICE		2020	2021	2022
Incidenza spesa personale sulla spesa corrente=	Spesa Personale	16,650%	19,640%	23,660%
	Spese Correnti del titolo 1°			

Nota: vedi piano degli indicatori

INDICE		2020	2021	2022
Rigidità per costo personale pro-capite=	Spesa Personale	119,51	113,78	147,23
	N.Abitanti			

Nota: abitanti al 01/01/2022

## PARAMETRI DI DEFICIT STRUTTURALE

I parametri di deficit strutturale, meglio individuati come indicatori di sospetta situazione di deficitarietà strutturale, sono dei particolari tipi di indice previsti dal legislatore e applicati nei confronti di tutti gli Enti locali. Lo scopo di questi indici è fornire agli organi centrali un indizio, anche statistico, che riveli il grado di solidità della situazione finanziaria dell'Ente, o per meglio dire, che indichi l'assenza di una condizione di pre-dissesto strutturale.

Secondo la norma, infatti, sono considerati in condizioni strutturalmente deficitarie gli Enti locali che presentano gravi e incontrovertibili condizioni di squilibrio individuate dalla presenza di almeno la metà degli indicatori con un valore non coerente (fuori media) con il corrispondente dato di riferimento nazionale.

Parametro	Tipologia indicatore	Soglia	Valore	SÌ	NO
P1	Indicatore 1.1 (Incidenza spese rigide - ripiano disavanzo, personale e debito - su entrate correnti)	maggiore del 48%	24,81		X
P2	Indicatore 2.8 (Incidenza degli incassi delle entrate proprie sulle previsioni)	minore del 22%	52,87		X

	definitive di parte corrente)				
P3	Indicatore 3.2 (Anticipazioni chiuse solo contabilmente)	maggiore di 0	0		X
P4	Indicatore 10.3 (Sostenibilità debiti finanziari)	maggiore del 16%	3,67		X
P5	Indicatore 12.4 (Sostenibilità disavanzo effettivamente a carico dell'esercizio)	maggiore del 1,20%	0		X
P6	Indicatore 13.1 (Debiti riconosciuti e finanziati)	maggiore del 1,00%	0		X
P7	[Indicatore 13.2 (Debiti in corso di riconoscimento) + Indicatore 13.3 (Debiti riconosciuti e in corso di finanziamento)]	maggiore dello 0,60%	0		X
P8	Indicatore concernente l'effettiva capacità di riscossione (riferito al totale delle entrate)	minore del 47%	46,34	X	
<b>Sulla base dei parametri suindicati l'Ente è da considerarsi in condizioni strutturalmente deficitarie</b>					<b>X</b>

## 1.6 TEMPESTIVITÀ DI PAGAMENTO

Come istituito dalla L. 89/2014 (già DL 66/2014) e dal D.P.C.M del 22/09/2014, le pubbliche amministrazioni elaborano un indicatore trimestrale e annuale dei propri tempi medi di pagamento relativi agli acquisti di beni, servizi e forniture, denominato: «indicatore trimestrale o annuale di tempestività dei pagamenti».

L'indicatore di tempestività dei pagamenti è calcolato come la somma, per ciascuna fattura emessa a titolo corrispettivo di una transazione commerciale, dei giorni effettivi intercorrenti tra la data di scadenza della fattura o richiesta equivalente di pagamento e la data di pagamento ai fornitori moltiplicata per l'importo dovuto, rapportata alla somma degli importi pagati nel periodo di riferimento.

Ai fini del calcolo dell'indicatore si intende per:

- a) "transazione commerciale": i contratti, comunque denominati, tra imprese e pubbliche amministrazioni, che comportano, in via esclusiva o prevalente, la consegna di merci o la prestazione di servizi contro il pagamento di un prezzo;
- b) "giorni effettivi": tutti i giorni da calendario, compresi i festivi;
- c) "data di pagamento": la data di trasmissione dell'ordinativo di pagamento in tesoreria;
- d) "data di scadenza": i termini previsti dall'art. 4 del decreto legislativo 9 ottobre 2002, n. 231, come modificato dal decreto legislativo 9 novembre 2012, n. 192;
- e) "importo dovuto": la somma da pagare entro il termine contrattuale o legale di pagamento, comprese le imposte, i dazi, le tasse o gli oneri applicabili indicati nella fattura o nella richiesta equivalente di pagamento.

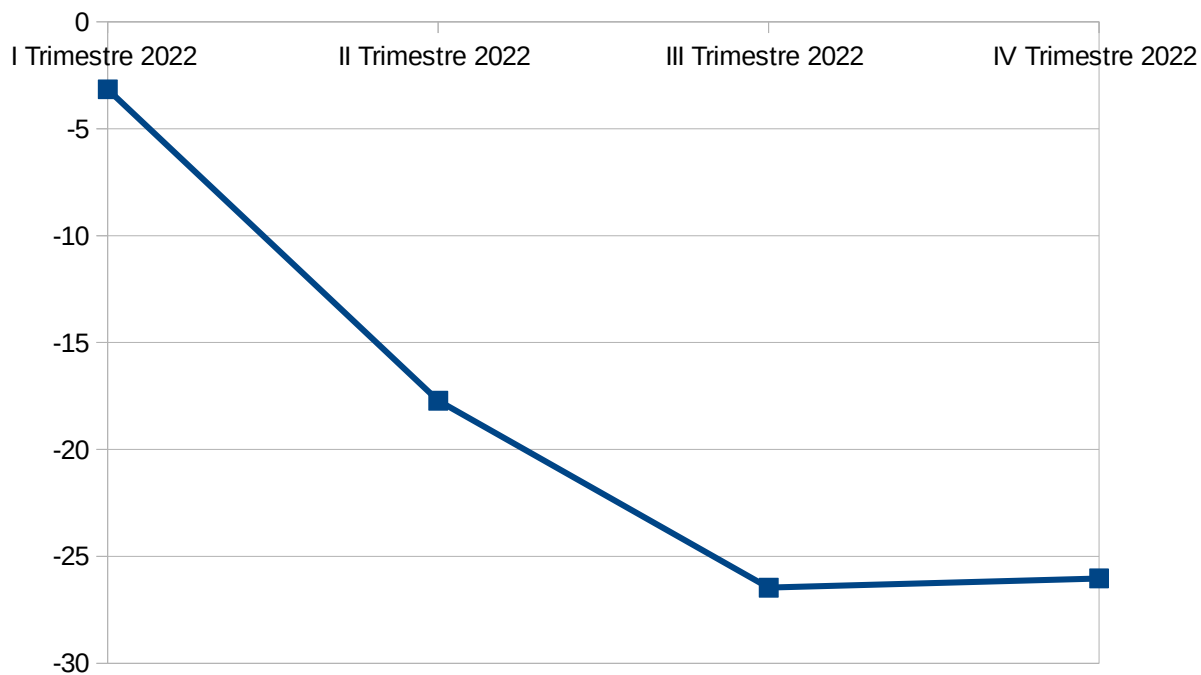
Sono esclusi dal calcolo i periodi in cui la somma era inesigibile essendo la richiesta di pagamento oggetto di contestazione o contenzioso.

Come si evince dai dati risultanti dai grafici esposti di seguito, l'Ente si è prefissato da tempo l'intento di migliorare costantemente le tempistiche di pagamento, facendo soprattutto ricorso a tecnologie e meccanismi quali la fattura elettronica, gli atti di liquidazione informatico e la firma digitale che permettono uno snellimento dei tempi operativi di pagamento.

**PROSPETTO DELL'INDICE TRIMESTRALE E ANNUALE DI TEMPESTIVITÀ DEI PAGAMENTI**

I Trimestre 2022	II Trimestre 2022	III Trimestre 2022	IV Trimestre 2022	Anno 2022
-3,16	-17,72	-26,46	-26,03	-15,86

*Nota: il prospetto prende in considerazione solo gli anni in cui vige l'istituzione del calcolo sancito dal D.P.C.M del 22/09/2014*



## DETTAGLIO DELLE TRANSAZIONI COMMERCIALI EFFETTUATE IN SEGUITO ALLA SCADENZA DEI TERMINI DI PAGAMENTO PREVISTI

	Data Scadenza	Data Pagamento	Differenza
FATTURA n° V0-142477 del 08/02/2021 di € 3.620,24	31/03/2021	12/12/2022	621
FATTURA n° 3062/PA del 05/11/2021 di € 29,01	05/12/2021	03/05/2022	149
FATTURA n° 000000317\B0 del 05/11/2021 di € 2.341,00	20/12/2021	10/01/2022	21
FATTURA n° 11/PA del 05/11/2021 di € 160,00	09/12/2021	24/01/2022	46
FATTURA n° 3/PA del 14/12/2021 di € 597,22	17/01/2022	24/02/2022	38
FATTURA DIFFERITA - A n° 262/PA/1 del 30/11/2021 di € 317,20	30/01/2022	21/04/2022	81
FATTURA DIFFERITA - A n° 262/PA/2 del 30/11/2021 di € 803,96	30/01/2022	21/04/2022	81
FATTURA n° 45/PA/1 del 29/12/2021 di € 352,83	29/01/2022	03/05/2022	94
FATTURA n° 45/PA/2 del 29/12/2021 di € 629,51	29/01/2022	03/05/2022	94
FATTURA n° 1 del 20/12/2021 di € 610,00	19/01/2022	08/02/2022	20
FATTURA n° 1621022134 del 20/12/2021 di € 139,39	19/01/2022	03/05/2022	104
FATTURA n° 1621020046 del 01/12/2021 di € 58,93	01/01/2022	10/01/2022	9
FATTURA n° 1700/12 del 15/12/2021 di € 1.900,00	31/01/2022	05/05/2022	94
FATTURA n° 39/PAM del 09/12/2021 di € 1.150,61	08/01/2022	10/01/2022	2
FATTURA n° 404B del 06/12/2021 di € 1.150,61	07/01/2022	10/01/2022	3
FATTURA DIFFERITA - A n° 220/2/1 del 31/10/2021 di € 269,85	08/12/2021	17/01/2022	40
FATTURA DIFFERITA - A n° 220/2/2 del 31/10/2021 di € 596,40	08/12/2021	17/01/2022	40
FATTURA n° 84/1 del 31/12/2021 di € 768,60	10/02/2022	22/03/2022	40
FATTURA n° 726/1 del 27/12/2021 di € 305,00	26/01/2022	01/02/2022	6
FATTURA n° 726/2 del 27/12/2021 di € 897,39	26/01/2022	01/02/2022	6
FATTURA n° 726/3 del 27/12/2021 di € 1.181,99	26/01/2022	01/02/2022	6
FATTURA n° 726/4 del 27/12/2021 di € 522,04	26/01/2022	01/02/2022	6
FATTURA n° 903/03/1 del 30/06/2021 di € 1.585,18	31/08/2021	01/02/2022	154
FATTURA n° 903/03/2 del 30/06/2021 di € 2.941,92	31/08/2021	01/02/2022	154
FATTURA n° 004190026856 del 09/01/2022 di € 62,53	14/02/2022	24/02/2022	10
FATTURA n° 0000002/PA del 10/02/2022 di € 269,22	10/02/2022	02/03/2022	20
FATTURA n° SF00047976 del 30/12/2021 di € 546,33	29/01/2022	24/02/2022	26
FATTURA n° 412200844876/1 del 24/01/2022 di € 1.269,03	23/02/2022	24/02/2022	1
FATTURA n° 412200844876/2 del 24/01/2022 di € 1.397,78	23/02/2022	24/02/2022	1
FATTURA n° SF00045068/1 del 30/12/2021 di € 247,97	29/01/2022	24/02/2022	26
FATTURA n° SF00045068/2 del 30/12/2021 di € 547,59	29/01/2022	24/02/2022	26
FATTURA n° 004190026883/1 del 09/01/2022 di € 156,50	24/01/2022	24/02/2022	31
FATTURA n° 004190026883/2 del 09/01/2022 di € 296,58	24/01/2022	24/02/2022	31
FATTURA n° 004190026871/1 del 09/01/2022 di € 1.201,84	14/02/2022	02/03/2022	16
FATTURA n° 004190026871/2 del 09/01/2022 di € 1.267,99	14/02/2022	02/03/2022	16
FATTURA n° 4-PA del 24/02/2022 di € 141.008,58	24/02/2022	18/03/2022	22
FATTURA n° 6/PA del 23/02/2022 di € 349,10	23/02/2022	02/03/2022	7

FATTURA n° 411/PA del 28/01/2022 di € 2.717,55	28/02/2022	02/03/2022	2
FATTURA n° 412/PA del 28/01/2022 di € 2.717,55	28/02/2022	02/03/2022	2
FATTURA n° 367 del 05/10/2021 di € 1.220,00	05/10/2021	18/03/2022	164
FATTURA n° 115 del 28/02/2022 di € 305,00	04/03/2022	15/03/2022	11
FATTURA n° FPA 2/22 del 26/01/2022 di € 385,00	26/02/2022	15/03/2022	17
FATTURA n° 5-2022/1 del 01/01/2022 di € 1.039,00	31/01/2022	15/03/2022	43
FATTURA n° 5-2022/2 del 01/01/2022 di € 1.950,00	31/01/2022	15/03/2022	43
FATTURA n° 114/1 del 28/02/2022 di € 305,00	04/03/2022	15/03/2022	11
FATTURA n° 114/2 del 28/02/2022 di € 2.403,33	04/03/2022	15/03/2022	11
FATTURA n° SF00048667 del 11/01/2022 di € 6.688,67	10/02/2022	17/03/2022	35
FATTURA n° 4373 del 30/11/2021 di € 1.194,46	10/01/2022	31/03/2022	80
FATTURA n° 4823 del 31/12/2021 di € 1.246,39	11/02/2022	31/03/2022	48
FATTURA DIFFERITA - A n° 249/2 del 30/11/2021 di € 787,50	31/12/2021	25/03/2022	84
FATTURA n° 000860/PA del 30/11/2021 di € 10.203,38	29/01/2022	25/03/2022	55
FATTURA DIFFERITA - A n° 266/2/1 del 31/12/2021 di € 679,90	31/01/2022	25/03/2022	53
FATTURA DIFFERITA - A n° 266/2/2 del 31/12/2021 di € 265,10	31/01/2022	25/03/2022	53
FATTURA n° 19595 del 30/11/2021 di € 8,15	06/01/2022	28/03/2022	81
FATTURA n° 19596 del 30/11/2021 di € 375,47	06/01/2022	28/03/2022	81
FATTURA n° 21560 del 31/12/2021 di € 120,35	06/02/2022	28/03/2022	50
FATTURA n° 1425 del 31/01/2022 di € 72,54	06/03/2022	28/03/2022	22
FATTURA n° 004197887544 del 05/02/2022 di € 8,42	14/03/2022	01/04/2022	18
FATTURA n° 306/01 del 23/03/2022 di € 2.855,60	31/03/2022	04/04/2022	4
FATTURA n° 307/01 del 23/03/2022 di € 2.855,60	31/03/2022	04/04/2022	4
FATTURA n° 142/1 del 31/03/2022 di € 2.403,33	31/03/2022	12/04/2022	12
FATTURA n° 142/2 del 31/03/2022 di € 305,00	31/03/2022	12/04/2022	12
FATTURA n° 104/PA del 31/03/2022 di € 1.500,00	30/04/2022	06/06/2022	37
FATTURA n° 141 del 31/03/2022 di € 305,00	31/03/2022	12/04/2022	12
FATTURA DIFFERITA - A n° 204 del 14/04/2022 di € 30.134,00	14/04/2022	22/04/2022	8
FATTURA n° 252/12 del 16/03/2022 di € 3.800,00	30/04/2022	05/05/2022	5
FATTURA n° 206 del 30/04/2022 di € 305,00	30/04/2022	11/05/2022	11
FATTURA n° 205/1 del 30/04/2022 di € 2.403,33	30/04/2022	11/05/2022	11
FATTURA n° 205/2 del 30/04/2022 di € 305,00	30/04/2022	11/05/2022	11
FATTURA n° 000070/PA del 30/04/2022 di € 200,00	30/04/2022	16/05/2022	16
FATTURA n° 564/01 del 30/04/2022 di € 951,87	30/04/2022	23/05/2022	23
FATTURA n° 567/01 del 30/04/2022 di € 951,87	30/04/2022	23/05/2022	23
FATTURA n° 1PA del 31/05/2022 di € 3.685,01	31/05/2022	08/06/2022	8
FATTURA n° 310/1 del 31/05/2022 di € 2.403,33	31/05/2022	08/06/2022	8
FATTURA n° 310/2 del 31/05/2022 di € 305,00	31/05/2022	08/06/2022	8
FATTURA n° 312 del 31/05/2022 di € 409,64	31/05/2022	10/06/2022	10
FATTURA n° 000095/PA del 31/05/2022 di € 200,00	31/05/2022	21/06/2022	21
FATTURA n° 000002/01 del 13/06/2022 di € 3.825,43	13/06/2022	21/06/2022	8
FATTURA n° 311 del 31/05/2022 di € 304,99	31/05/2022	23/06/2022	23

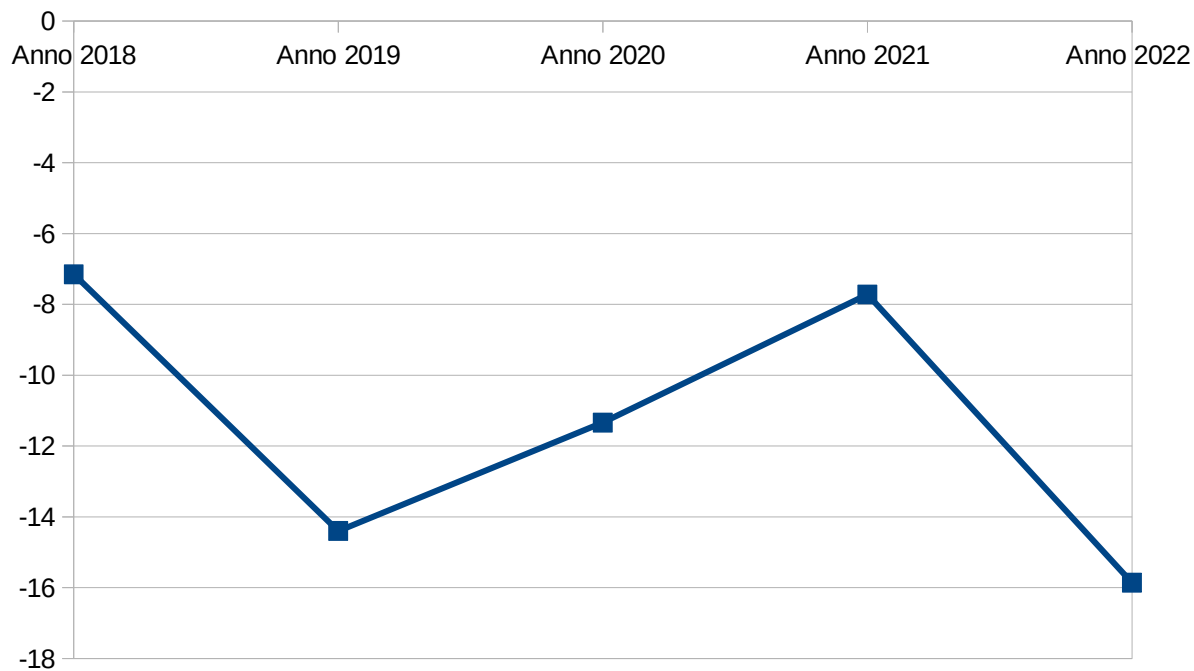
FATTURA n° 004234612790 del 13/06/2022 di € 10,61	28/06/2022	01/07/2022	3
FATTURA n° 004230231681 del 09/06/2022 di € 37,61	24/06/2022	01/07/2022	7
FATTURA n° 004229709224 del 08/06/2022 di € 38,20	24/06/2022	01/07/2022	7
FATTURA DIFFERITA - A n° 95/2 del 31/05/2022 di € 924,00	30/06/2022	01/07/2022	1
FATTURA n° 687/01 del 31/05/2022 di € 951,87	31/05/2022	07/07/2022	37
FATTURA n° 684/01 del 31/05/2022 di € 951,87	31/05/2022	07/07/2022	37
FATTURA n° 202220005082/1 del 01/04/2022 di € 29,02	02/05/2022	01/07/2022	60
FATTURA n° 202220005082/2 del 01/04/2022 di € 250,00	02/05/2022	01/07/2022	60
FATTURA n° 202220005082/3 del 01/04/2022 di € 842,63	02/05/2022	01/07/2022	60
FATTURA n° 378/1 del 30/06/2022 di € 305,00	30/06/2022	04/07/2022	4
FATTURA n° 378/2 del 30/06/2022 di € 2.403,33	30/06/2022	04/07/2022	4
FATTURA n° 2/PA del 04/07/2022 di € 108,99	04/07/2022	07/07/2022	3
FATTURA n° 844/01 del 29/06/2022 di € 951,87	30/06/2022	07/07/2022	7
FATTURA n° 848/01 del 29/06/2022 di € 951,87	30/06/2022	07/07/2022	7
FATTURA n° 000122/PA del 30/06/2022 di € 200,00	30/06/2022	13/07/2022	13
FATTURA n° PA22/34/1 del 31/05/2022 di € 1.357,81	30/06/2022	13/07/2022	13
FATTURA n° PA22/34/2 del 31/05/2022 di € 3.875,00	30/06/2022	13/07/2022	13
FATTURA n° PA22/34/3 del 31/05/2022 di € 47,19	30/06/2022	13/07/2022	13
FATTURA n° 3/PA del 13/07/2022 di € 185,51	13/07/2022	18/07/2022	5
FATTURA n° 1022125210/1 del 03/05/2022 di € 168,33	30/06/2022	05/08/2022	36
FATTURA n° 1022125210/2 del 03/05/2022 di € 500,00	30/06/2022	05/08/2022	36
FATTURA n° 1022125210/3 del 03/05/2022 di € 114,88	30/06/2022	05/08/2022	36
FATTURA n° 66 del 17/07/2022 di € 6.344,00	16/08/2022	24/08/2022	8
FATTURA n° 148PA del 03/08/2022 di € 395,89	17/09/2022	23/09/2022	6
FATTURA n° 2928 del 31/08/2022 di € 934,79	10/10/2022	20/10/2022	10
FATTURA n° 202220014956/1 del 19/09/2022 di € 11,35	22/10/2022	02/11/2022	11
FATTURA n° 202220014956/2 del 19/09/2022 di € 59,73	22/10/2022	02/11/2022	11
FATTURA n° PA22/37 del 30/09/2022 di € 5.280,00	01/11/2022	11/11/2022	10
FATTURA n° 000207/PA del 30/09/2022 di € 200,00	09/11/2022	11/11/2022	2
FATTURA n° 001717-OCPAE/1 del 31/08/2022 di € 692,67	31/10/2022	01/12/2022	31
FATTURA n° 001717-OCPAE/2 del 31/08/2022 di € 10,34	31/10/2022	01/12/2022	31
FATTURA n° 001816-OCPAE del 30/09/2022 di € 666,49	30/11/2022	01/12/2022	1



**PROSPETTO PLURIENNALE DELL'INDICE ANNUALE DI TEMPESTIVITÀ DEI PAGAMENTI**

Anno 2018	Anno 2019	Anno 2020	Anno 2021	Anno 2022
-7,15	-14,40	-11,34	-7,72	-15,86

*Nota: il prospetto prende in considerazione solo gli anni in cui vige l'istituzione del calcolo sancito dal D.P.C.M del 22/09/2014*



## 2 - ANALISI DEGLI STANZIAMENTI

### 2.1 PREVISIONI APPROVATE

	<b>ENTRATA</b>		
	<i>Competenza</i>	<i>Residuo</i>	<i>Cassa</i>
<i>Fondo di Cassa</i>			3.513.373,92
<i>Utilizzo Avanzo di Amm.ne</i>	0,00	0,00	0,00
<i>F.P.V. parte corrente</i>	0,00	0,00	0,00
<i>F.P.V. c/capitale</i>	499.714,56	0,00	0,00
<i>Titolo 1</i>	1.340.000,00	597.792,16	1.937.792,16
<i>Titolo 2</i>	64.200,09	820,80	65.020,89
<i>Titolo 3</i>	276.979,00	83.314,97	360.293,97
<i>Titolo 4</i>	215.000,00	251.062,12	466.062,12
<i>Titolo 5</i>	0,00	0,00	0,00
<i>Titolo 6</i>	0,00	0,00	0,00
<i>Titolo 7</i>	0,00	0,00	0,00
<i>Titolo 9</i>	361.032,00	45.356,40	406.388,40
<b>TOTALE</b>	<b>2.756.925,65</b>	<b>978.346,45</b>	<b>6.748.931,46</b>

	<b>SPESA</b>		
	<i>Competenza</i>	<i>Residuo</i>	<i>Cassa</i>
<i>Disavanzo di Amm.ne</i>	0,00	0,00	0,00
<i>Titolo 1</i>	1.640.179,09	492.643,58	2.095.399,19
<i>Titolo 2</i>	714.714,56	18.517,40	690.231,96
<i>Titolo 3</i>	0,00	0,00	0,00
<i>Titolo 4</i>	41.000,00	19.376,87	60.376,87
<i>Titolo 5</i>	0,00	0,00	0,00
<i>Titolo 7</i>	361.032,00	19.790,72	380.822,72
<b>TOTALE</b>	<b>2.756.925,65</b>	<b>550.328,57</b>	<b>3.226.830,74</b>

## 2.2 VARIAZIONI DI BILANCIO

### VARIAZIONI DI BILANCIO

Provvedimento	Numero	Data	Tipo	Descrizione	Variazione di Competenza	Saldo di Cassa
GIUNTA COMUNALE	3	17/01/2022	Cassa		0,00	-3.305.671,83
GIUNTA COMUNALE	8	31/01/2022	Competenza e Cassa		25.000,00	0,00
GIUNTA COMUNALE	9	31/01/2022	Competenza e Cassa		0,00	-3.900,00
GIUNTA COMUNALE	17	07/03/2022	Competenza e Cassa		4.777.052,46	6.355,12
GIUNTA COMUNALE	17/1	07/03/2022	Cassa		0,00	-4.770.697,34
RESPONSABILE SERVIZIO FINANZIARIO	137	11/05/2022	Competenza e Cassa		50.000,00	0,00
GIUNTA COMUNALE	30	23/05/2022	Competenza e Cassa		115.449,92	-10.911,77
RESPONSABILE SERVIZIO FINANZIARIO	192	20/06/2022	Competenza e Cassa		0,00	0,00
CONSIGLIO COMUNALE	18	18/07/2022	Competenza e Cassa		191.277,36	0,00
RESPONSABILE SERVIZIO FINANZIARIO	306	13/10/2022	Competenza e Cassa	VARIAZIONE COMPENSATIVA	0,00	0,00
GIUNTA COMUNALE	68	14/11/2022	Competenza e Cassa		235.503,90	-43.205,78
RESPONSABILE SERVIZIO FINANZIARIO	357	17/11/2022	Competenza	PRIMA VARIAZIONE DI ESIGIBILITA' AL BILANCIO DI PREVISIONE 2022/2024- PARTE CAPITALE	0,00	0,00
GIUNTA COMUNALE	86	28/11/2022	Competenza e Cassa	VARIAZIONE PER ARRETRATI CONTRATTUALI	30.110,10	-4.000,00
RESPONSABILE SERVIZIO FINANZIARIO	377	30/11/2022	Competenza	SECONDA VARIAZIONE DI ESIGIBILITA' AL BILANCIO DI PREVISIONE 2022/2024- PARTE CORRENTE SPESE LEGALI	0,00	0,00
RESPONSABILE SERVIZIO FINANZIARIO	388	06/12/2022	Competenza e Cassa	VARIAZIONE AL BILANCIO DI PREVISIONE - STORNO TRA CAPITOLI	0,00	0,00

RESPONSABILE SETTORE FINANZIARIO	421	21/12/2022	Competenza		0,00	0,00
PROPOSTA	1	31/12/2022	Cassa	RESIDUI	0,00	-839,57
GIUNTA COMUNALE	21	13/03/2023	Competenza		0,00	0,00

**VARIAZIONI DI BILANCIO CHE COINVOLGONO L'AVANZO DI AMMINISTRAZIONE**

<i>Provvedimento</i>	<i>Numero</i>	<i>Data</i>	<i>Descrizione</i>	<i>Saldo</i>
GIUNTA COMUNALE	30	23/05/2022		31.595,11
GIUNTA COMUNALE	86	28/11/2022	VARIAZIONE PER ARRETRATI CONTRATTUALI	4.000,00

**VARIAZIONI DI BILANCIO CHE COINVOLGONO IL FONDO DI RISERVA**

<i>Provvedimento</i>	<i>Numero</i>	<i>Data</i>	<i>Descrizione</i>	<i>Saldo</i>
GIUNTA COMUNALE	9	31/01/2022		-3.900,00

**VARIAZIONI DI BILANCIO CHE COINVOLGONO L'ANTICIPAZIONE DI CASSA**

<i>Provvedimento</i>	<i>Numero</i>	<i>Data</i>	<i>Descrizione</i>	<i>Saldo</i>
----------------------	---------------	-------------	--------------------	--------------

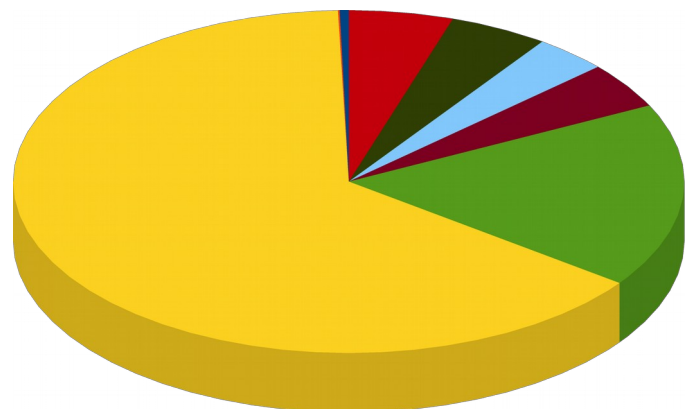
## 2.3 ASSESTAMENTO DI BILANCIO

### ASSESTATO DI COMPETENZA

ENTRATA							SPESA						
	Previsione	Percentuale sul totale	Assestato	Percentuale sul totale	Differenza	Percentuale di variazione		Previsione	Percentuale sul totale	Assestato	Percentuale sul totale	Differenza	Percentuale di variazione
Utilizzo Avanzo di Amm.ne	0,00	0,000%	35.595,11	0,440%	35.595,11								
F.P.V. di parte corrente	0,00	0,000%	6.420,13	0,080%	6.420,13								
F.P.V. in c/capitale	499.714,56	18,130%	5.270.346,89	64,420%	4.770.632,33	954,671%	Disavanzo di Amm.ne	0,00	0,000%	0,00	0,000%	0,00	0,000%
Titolo 1	1.340.000,00	48,600%	1.423.466,49	17,400%	83.466,49	6,229%	Titolo 1	1.640.179,09	59,490%	2.058.362,40	25,160%	418.183,31	25,496%
Titolo 2	64.200,09	2,330%	355.319,51	4,340%	291.119,42	453,456%	Titolo 2	714.714,56	25,920%	5.670.924,99	69,320%	4.956.210,43	693,453%
Titolo 3	276.979,00	10,050%	289.472,93	3,540%	12.493,93	4,511%	Titolo 3	0,00	0,000%	0,00	0,000%	0,00	0,000%
Titolo 4	215.000,00	7,800%	389.666,33	4,760%	174.666,33	81,240%	Titolo 4	41.000,00	1,490%	41.000,00	0,500%	0,00	0,000%
Titolo 5	0,00	0,000%	0,00	0,000%	0,00	0,000%	Titolo 5	0,00	0,000%	0,00	0,000%	0,00	0,000%
Titolo 6	0,00	0,000%	0,00	0,000%	0,00	0,000%	Titolo 7	361.032,00	13,100%	411.032,00	5,020%	50.000,00	13,849%
Titolo 7	0,00	0,000%	0,00	0,000%	0,00	0,000%	TOTALE	2.756.925,65	100,000%	8.181.319,39	100,000%	5.424.393,74	196,755%
Titolo 9	361.032,00	13,100%	411.032,00	5,020%	50.000,00	13,849%							
TOTALE	2.756.925,65	100,000%	8.181.319,39	100,000%	5.424.393,74	196,755%							

### ENTRATA

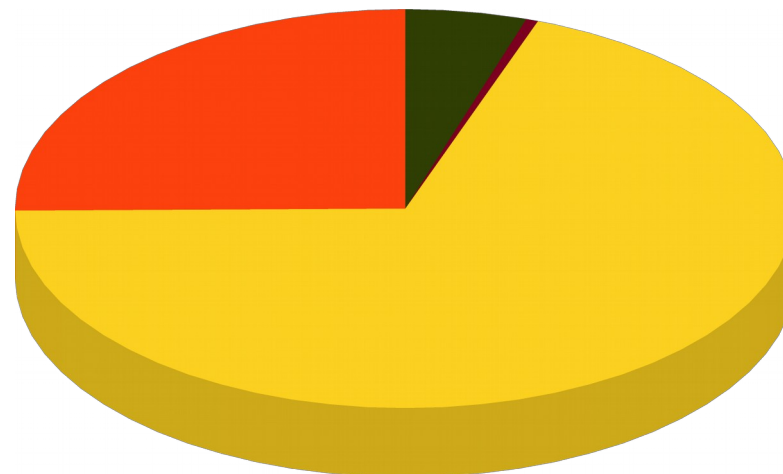
Assestato di Competenza



- Utilizzo Avanzo di Amm.ne
- F.P.V. di parte corrente
- F.P.V. in c/capitale
- Titolo 1
- Titolo 2
- Titolo 3
- Titolo 4
- Titolo 5
- Titolo 6
- Titolo 7
- Titolo 9

### SPESA

Assestato di Competenza



- Disavanzo di Amm.ne
- Titolo 1
- Titolo 2
- Titolo 3
- Titolo 4
- Titolo 5
- Titolo 7



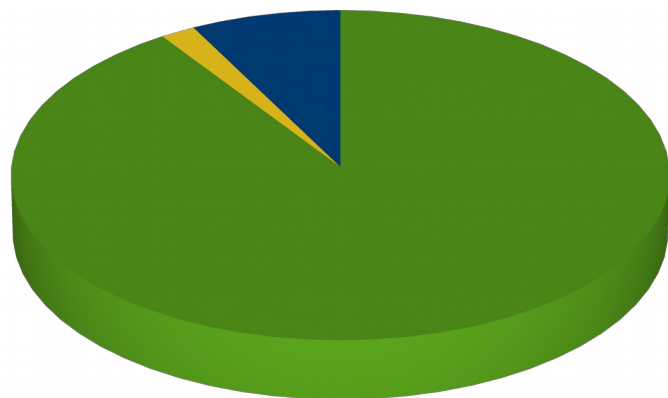
**ASSESTATO DI RESIDUO**

<b>ENTRATA</b>						
	<i>Previsione</i>	<i>Percentuale sul totale</i>	<i>Assestato</i>	<i>Percentuale sul totale</i>	<i>Differenza</i>	<i>Percentuale di variazione</i>
<i>Titolo 1</i>	597.792,16	61,100%	183.019,05	7,580%	-414.773,11	-69,384%
<i>Titolo 2</i>	820,80	0,080%	0,00	0,000%	-820,80	-100,000%
<i>Titolo 3</i>	83.314,97	8,520%	42.612,81	1,770%	-40.702,16	-48,853%
<i>Titolo 4</i>	251.062,12	25,660%	2.144.415,82	88,860%	1.893.353,70	754,138%
<i>Titolo 5</i>	0,00	0,000%	0,00	0,000%	0,00	0,000%
<i>Titolo 6</i>	0,00	0,000%	0,00	0,000%	0,00	0,000%
<i>Titolo 7</i>	0,00	0,000%	0,00	0,000%	0,00	0,000%
<i>Titolo 9</i>	45.356,40	4,640%	43.195,86	1,790%	-2.160,54	-4,763%
<b>TOTALE</b>	<b>978.346,45</b>	<b>100,000%</b>	<b>2.413.243,54</b>	<b>100,000%</b>	<b>1.434.897,09</b>	<b>146,666%</b>

<b>SPESA</b>						
	<i>Previsione</i>	<i>Percentuale sul totale</i>	<i>Assestato</i>	<i>Percentuale sul totale</i>	<i>Differenza</i>	<i>Percentuale di variazione</i>
<i>Titolo 1</i>	492.643,58	89,520%	478.950,20	92,220%	-13.693,38	-2,780%
<i>Titolo 2</i>	18.517,40	3,360%	2.366,01	0,460%	-16.151,39	-87,223%
<i>Titolo 3</i>	0,00	0,000%	0,00	0,000%	0,00	0,000%
<i>Titolo 4</i>	19.376,87	3,520%	11.260,65	2,170%	-8.116,22	-41,886%
<i>Titolo 5</i>	0,00	0,000%	0,00	0,000%	0,00	0,000%
<i>Titolo 7</i>	19.790,72	3,600%	26.783,72	5,160%	6.993,00	35,335%
<b>TOTALE</b>	<b>550.328,57</b>	<b>100,000%</b>	<b>519.360,58</b>	<b>100,000%</b>	<b>-30.967,99</b>	<b>-5,627%</b>

### ENTRATA

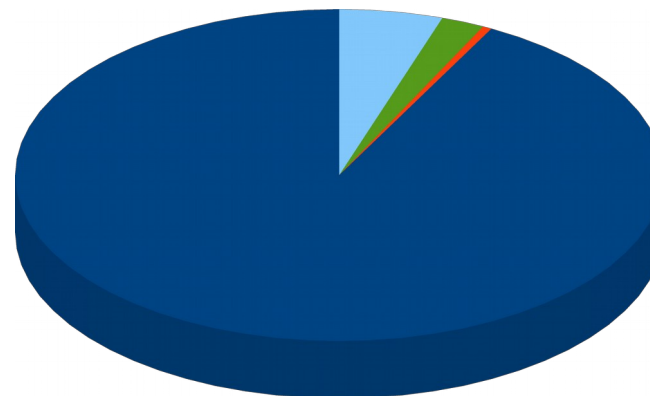
Assestato di Residuo



■ Titolo 1 ■ Titolo 2 ■ Titolo 3 ■ Titolo 4 ■ Titolo 5 ■ Titolo 6

### SPESA

Assestato di Residuo



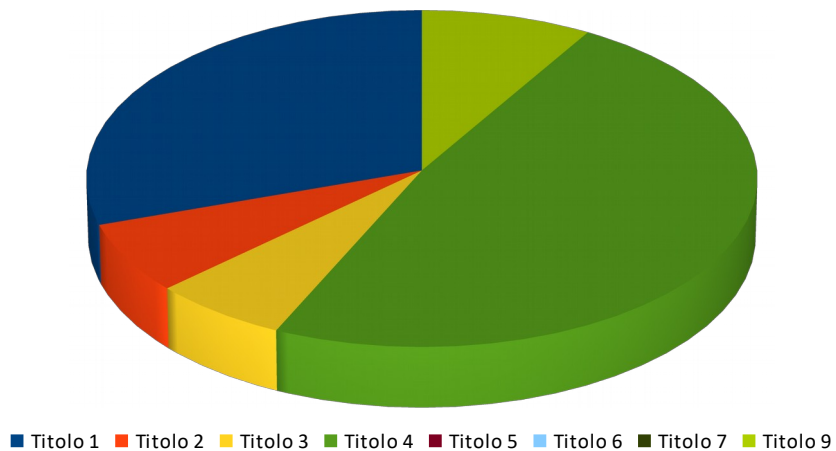
■ Titolo 1 ■ Titolo 2 ■ Titolo 3 ■ Titolo 4 ■ Titolo 5 ■ Titolo 7

**ASSESTATO DI CASSA**

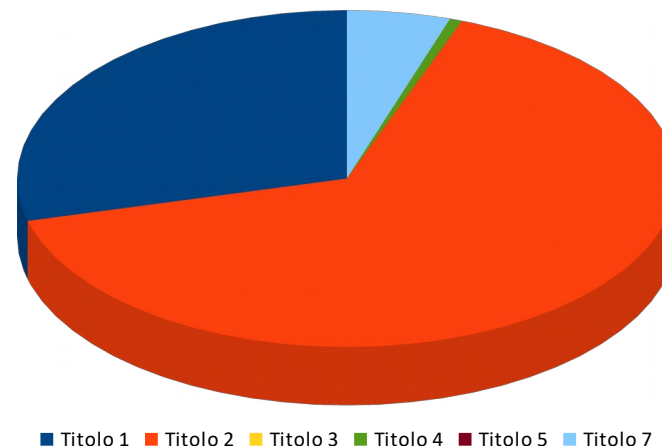
<b>ENTRATA</b>						
	<i>Previsione</i>	<i>Percentuale sul totale</i>	<i>Assestato</i>	<i>Percentuale sul totale</i>	<i>Differenza</i>	<i>Percentuale di variazione</i>
<i>Fondo di Cassa</i>	3.513.373,92	52,060%	3.365.482,31	39,020%	-147.891,61	-4,209%
<i>Titolo 1</i>	1.937.792,16	28,710%	1.588.014,29	18,410%	-349.777,87	-18,050%
<i>Titolo 2</i>	65.020,89	0,960%	351.268,32	4,070%	286.247,43	440,239%
<i>Titolo 3</i>	360.293,97	5,340%	332.085,74	3,850%	-28.208,23	-7,829%
<i>Titolo 4</i>	466.062,12	6,910%	2.534.082,15	29,380%	2.068.020,03	443,722%
<i>Titolo 5</i>	0,00	0,000%	0,00	0,000%	0,00	0,000%
<i>Titolo 6</i>	0,00	0,000%	0,00	0,000%	0,00	0,000%
<i>Titolo 7</i>	0,00	0,000%	0,00	0,000%	0,00	0,000%
<i>Titolo 9</i>	406.388,40	6,020%	454.227,86	5,270%	47.839,46	11,772%
<b>TOTALE</b>	<b>6.748.931,46</b>	<b>100,000%</b>	<b>8.625.160,67</b>	<b>100,000%</b>	<b>1.876.229,21</b>	<b>27,800%</b>

<b>SPESA</b>						
	<i>Previsione</i>	<i>Percentuale sul totale</i>	<i>Assestato</i>	<i>Percentuale sul totale</i>	<i>Differenza</i>	<i>Percentuale di variazione</i>
<i>Titolo 1</i>	2.095.399,19	64,940%	2.503.789,12	29,030%	408.389,93	19,490%
<i>Titolo 2</i>	690.231,96	21,390%	5.630.291,00	65,290%	4.940.059,04	715,710%
<i>Titolo 3</i>	0,00	0,000%	0,00	0,000%	0,00	0,000%
<i>Titolo 4</i>	60.376,87	1,870%	52.260,65	0,610%	-8.116,22	-13,443%
<i>Titolo 5</i>	0,00	0,000%	0,00	0,000%	0,00	0,000%
<i>Titolo 7</i>	380.822,72	11,800%	437.815,72	5,080%	56.993,00	14,966%
<b>TOTALE</b>	<b>3.226.830,74</b>	<b>100,000%</b>	<b>8.624.156,49</b>	<b>100,000%</b>	<b>5.397.325,75</b>	<b>167,264%</b>

Entrata  
Assestato di Cassa



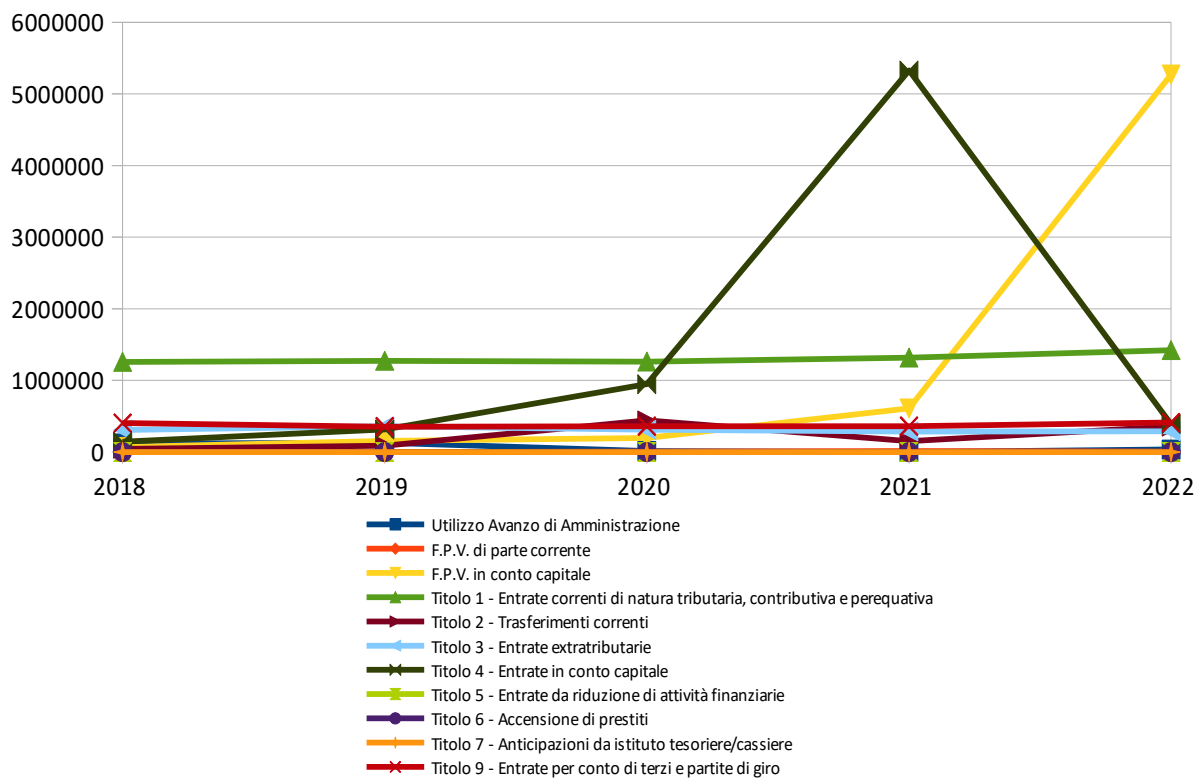
SPESA  
Assestato di Cassa



**ANDAMENTO DELL'ASSESTATO PLURIENNALE DELLE ENTRATE DI COMPETENZA**

	2018	2019	2020	2021	2022
Utilizzo Avanzo di Amministrazione	120.000,00	130.565,00	14.000,00	0,00	35.595,11
F.P.V. di parte corrente	7.125,64	159,52	7.159,52	14.934,28	6.420,13
F.P.V. in conto capitale	70.678,28	156.307,23	195.819,55	608.980,95	5.270.346,89
Titolo 1 - Entrate correnti di natura tributaria, contributiva e perequativa	1.258.602,52	1.274.927,17	1.262.589,17	1.318.484,97	1.423.466,49
Titolo 2 - Trasferimenti correnti	43.340,90	88.389,85	441.250,80	151.034,68	355.319,51
Titolo 3 - Entrate extratributarie	308.971,89	359.727,51	310.988,61	287.189,49	289.472,93
Titolo 4 - Entrate in conto capitale	144.500,00	314.168,92	947.673,24	5.329.684,48	389.666,33
Titolo 5 - Entrate da riduzione di attività finanziarie	0,00	0,00	0,00	0,00	0,00
Titolo 6 - Accensione di prestiti	0,00	0,00	0,00	0,00	0,00
Titolo 7 - Anticipazioni da istituto tesoriere/cassiere	0,00	0,00	0,00	0,00	0,00
Titolo 9 - Entrate per conto di terzi e partite di giro	404.532,00	354.532,00	361.032,00	361.032,00	411.032,00
<b>TOTALE</b>	<b>2.357.751,23</b>	<b>2.678.777,20</b>	<b>3.540.512,89</b>	<b>8.071.340,85</b>	<b>8.181.319,39</b>

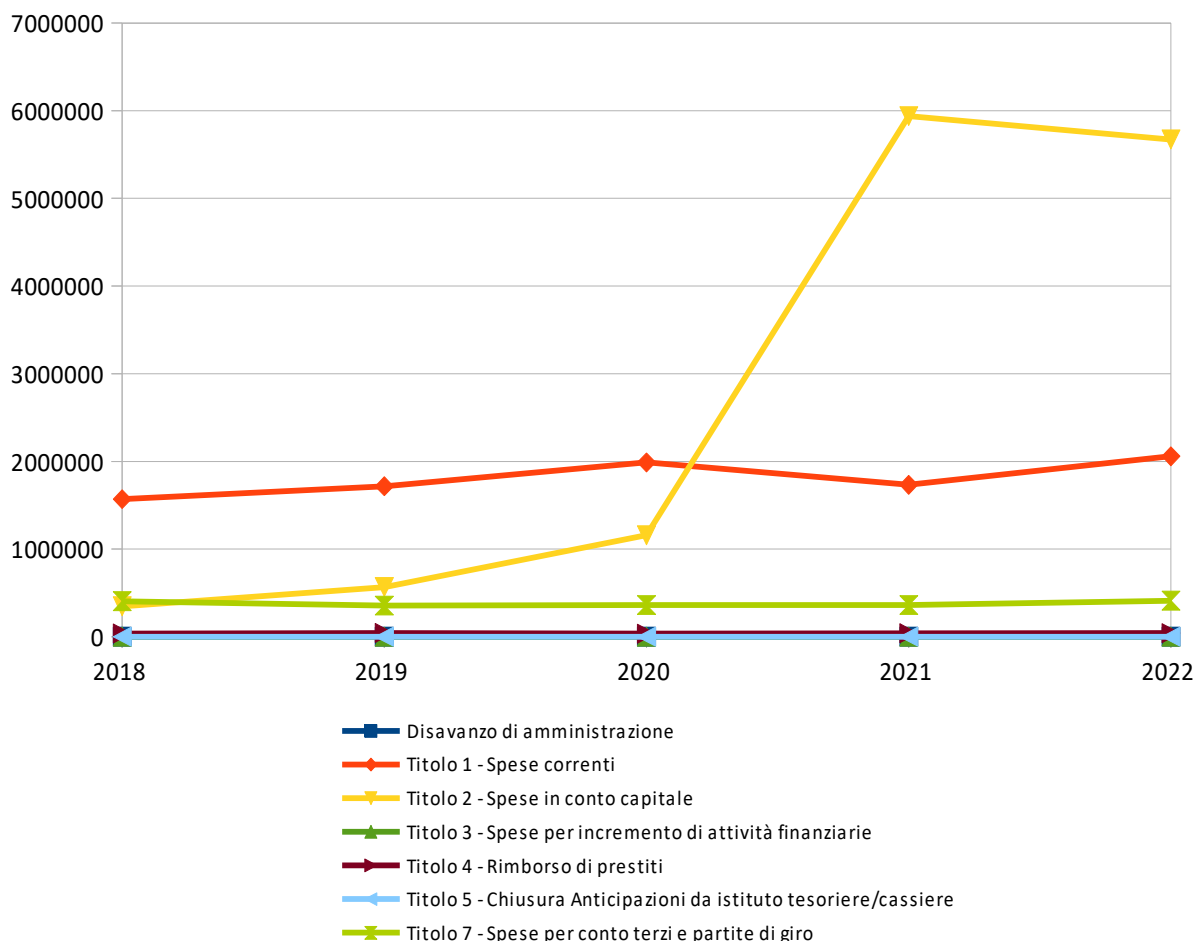
Nota: il prospetto prende in considerazione solo gli anni in cui vige l'attuale decreto D.Lgs. 118/11.



**ANDAMENTO DELL'ASSESTATO PLURIENNALE DELLE SPESE DI COMPETENZA**

	2018	2019	2020	2021	2022
Disavanzo di amministrazione	0,00	0,00	0,00	0,00	0,00
Titolo 1 - Spese correnti	1.569.709,54	1.715.969,05	1.987.988,10	1.732.643,42	2.058.362,40
Titolo 2 - Spese in conto capitale	346.877,31	565.776,15	1.157.492,79	5.938.665,43	5.670.924,99
Titolo 3 - Spese per incremento di attività finanziarie	0,00	0,00	0,00	0,00	0,00
Titolo 4 - Rimborso di prestiti	36.632,38	42.500,00	34.000,00	39.000,00	41.000,00
Titolo 5 - Chiusura Anticipazioni da istituto tesoriere/cassiere	0,00	0,00	0,00	0,00	0,00
Titolo 7 - Spese per conto terzi e partite di giro	404.532,00	354.532,00	361.032,00	361.032,00	411.032,00
<b>TOTALE</b>	<b>2.357.751,23</b>	<b>2.678.777,20</b>	<b>3.540.512,89</b>	<b>8.071.340,85</b>	<b>8.181.319,39</b>

Nota: il prospetto prende in considerazione solo gli anni in cui vige l'attuale decreto D.Lgs. 118/11.



### 3 - ANALISI DELLA GESTIONE DELLA COMPETENZA

#### 3.1 QUADRO GENERALE RIASSUNTIVO DELLA GESTIONE DI COMPETENZA

<b>ENTRATE</b>	<b>Accertato 2018</b>	<b>Accertato 2019</b>	<b>Accertato 2020</b>	<b>Accertato 2021</b>	<b>Accertato 2022</b>
Utilizzo Avanzo di Amm.ne	120.000,00	130.565,00	14.000,00	0,00	35.595,11
F.P.V. di parte corrente	7.125,64	159,52	7.159,52	14.934,28	6.420,13
F.P.V. in c/capitale	70.678,28	156.307,23	195.819,55	608.980,95	5.270.346,89
Titolo 1	1.235.674,04	1.261.108,63	1.146.047,29	1.161.094,27	1.373.745,66
Titolo 2	33.018,40	41.920,51	420.548,74	135.028,58	165.126,02
Titolo 3	266.968,00	249.566,78	241.654,71	226.322,88	230.321,17
Titolo 4	99.191,28	285.450,59	691.138,62	5.076.959,79	335.552,44
Titolo 5	0,00	0,00	0,00	0,00	0,00
<b>Totale Entrate Finali</b>	<b>1.634.851,72</b>	<b>1.838.046,51</b>	<b>2.499.389,36</b>	<b>6.599.405,52</b>	<b>2.104.745,29</b>
Titolo 6	0,00	0,00	0,00	0,00	0,00
Titolo 7	0,00	0,00	0,00	0,00	0,00
Titolo 9	265.754,92	236.300,52	443.534,55	472.057,09	240.248,37
<b>Totale dell'Esercizio</b>	<b>1.900.606,64</b>	<b>2.074.347,03</b>	<b>2.942.923,91</b>	<b>7.071.462,61</b>	<b>2.344.993,66</b>
<b>TOTALE COMPLESSIVO</b>	<b>2.098.410,56</b>	<b>2.361.378,78</b>	<b>3.159.902,98</b>	<b>7.695.377,84</b>	<b>7.657.355,79</b>
DISAVANZO DELL'ESERCIZIO	0,00	0,00		0,00	0,00
<b>TOTALE A PAREGGIO</b>	<b>2.098.410,56</b>	<b>2.361.378,78</b>	<b>3.184.051,78</b>	<b>7.695.377,84</b>	<b>7.657.355,79</b>

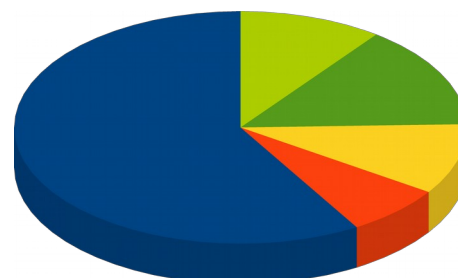
<b>SPESE</b>	<b>Impegnato 2018</b>	<b>Impegnato 2019</b>	<b>Impegnato 2020</b>	<b>Impegnato 2021</b>	<b>Impegnato 2022</b>
Disavanzo di Amm.ne	0,00	0,00	0,00	0,00	0,00
Titolo 1	1.422.554,89	1.520.558,25	1.795.346,73	1.471.912,36	1.586.317,87
F.P.V. di parte corrente	159,52	7.159,52	14.934,28	6.420,13	34.484,25
Titolo 2	100.283,56	331.463,01	287.255,27	404.608,87	432.380,63
F.P.V. in c/capitale	156.307,23	195.819,55	608.980,95	5.270.346,89	5.077.003,39
Titolo 3	0,00	0,00	0,00	0,00	0,00
<b>Totale spese Finali</b>	<b>1.679.305,20</b>	<b>2.055.000,33</b>	<b>2.706.517,23</b>	<b>7.153.288,25</b>	<b>7.130.186,14</b>
Titolo 4	36.632,38	42.500,00	34.000,00	38.523,60	40.103,08
Titolo 5	0,00	0,00	0,00	0,00	0,00
Titolo 7	265.754,92	236.300,39	443.534,55	472.057,09	240.248,37
<b>Totale dell'Esercizio</b>	<b>1.981.692,50</b>	<b>2.333.800,72</b>	<b>3.184.051,78</b>	<b>7.663.868,94</b>	<b>7.410.537,59</b>
<b>TOTALE COMPLESSIVO</b>	<b>1.981.692,50</b>	<b>2.333.800,72</b>	<b>3.184.051,78</b>	<b>7.663.868,94</b>	<b>7.410.537,59</b>
AVANZO DI COMPETENZA	116.718,06	27.578,06	0,00	31.508,90	246.818,20
<b>TOTALE A PAREGGIO</b>	<b>2.098.410,56</b>	<b>2.361.378,78</b>	<b>3.184.051,78</b>	<b>7.695.377,84</b>	<b>7.657.355,79</b>

Nota: il prospetto prende in considerazione solo gli anni in cui vige l'attuale decreto D.Lgs. 118/11.

### 3.2 ANALISI DELL'ENTRATA

	Assestato	Percentuale sul totale	Accertato/ Utilizzo	Percentuale sul totale	Maggiori/ Minori Entrate	Percentuale di realizzazione	Incassato	Percentuale sul totale	Da riportare	Percentuale di incasso
Utilizzo Av. Amm.ne	35.595,11	0,440%	35.595,11	0,460%	0,00	100,000%	35.595,11	0,490%	0,00	100,000%
F.P.V. di parte corrente	6.420,13	0,080%	6.420,13	0,080%	0,00	100,000%	6.420,13	0,090%	0,00	100,000%
F.P.V. in c/capitale	5.270.346,89	64,420%	5.270.346,89	68,830%	0,00	100,000%	5.270.346,89	72,860%	0,00	100,000%
Titolo 1	1.423.466,49	17,400%	1.373.745,66	17,940%	-49.720,83	96,510%	1.164.194,61	16,090%	209.551,05	84,750%
Titolo 2	355.319,51	4,340%	165.126,02	2,160%	-190.193,49	46,470%	133.392,95	1,840%	31.733,07	80,780%
Titolo 3	289.472,93	3,540%	230.321,17	3,010%	-59.151,76	79,570%	210.622,03	2,910%	19.699,14	91,450%
Titolo 4	389.666,33	4,760%	335.552,44	4,380%	-54.113,89	86,110%	175.552,44	2,430%	160.000,00	52,320%
Titolo 5	0,00	0,000%	0,00	0,000%	0,00	0,000%	0,00	0,000%	0,00	0,000%
Titolo 6	0,00	0,000%	0,00	0,000%	0,00	0,000%	0,00	0,000%	0,00	0,000%
Titolo 7	0,00	0,000%	0,00	0,000%	0,00	0,000%	0,00	0,000%	0,00	0,000%
Titolo 9	411.032,00	5,020%	240.248,37	3,140%	-170.783,63	58,450%	237.224,60	3,280%	3.023,77	98,740%
<b>TOTALE</b>	<b>8.181.319,39</b>	<b>100,000%</b>	<b>7.657.355,79</b>	<b>100,000%</b>	<b>-523.963,60</b>	<b>93,600%</b>	<b>7.233.348,76</b>	<b>100,000%</b>	<b>424.007,03</b>	<b>94,460%</b>

Accertato di Competenza



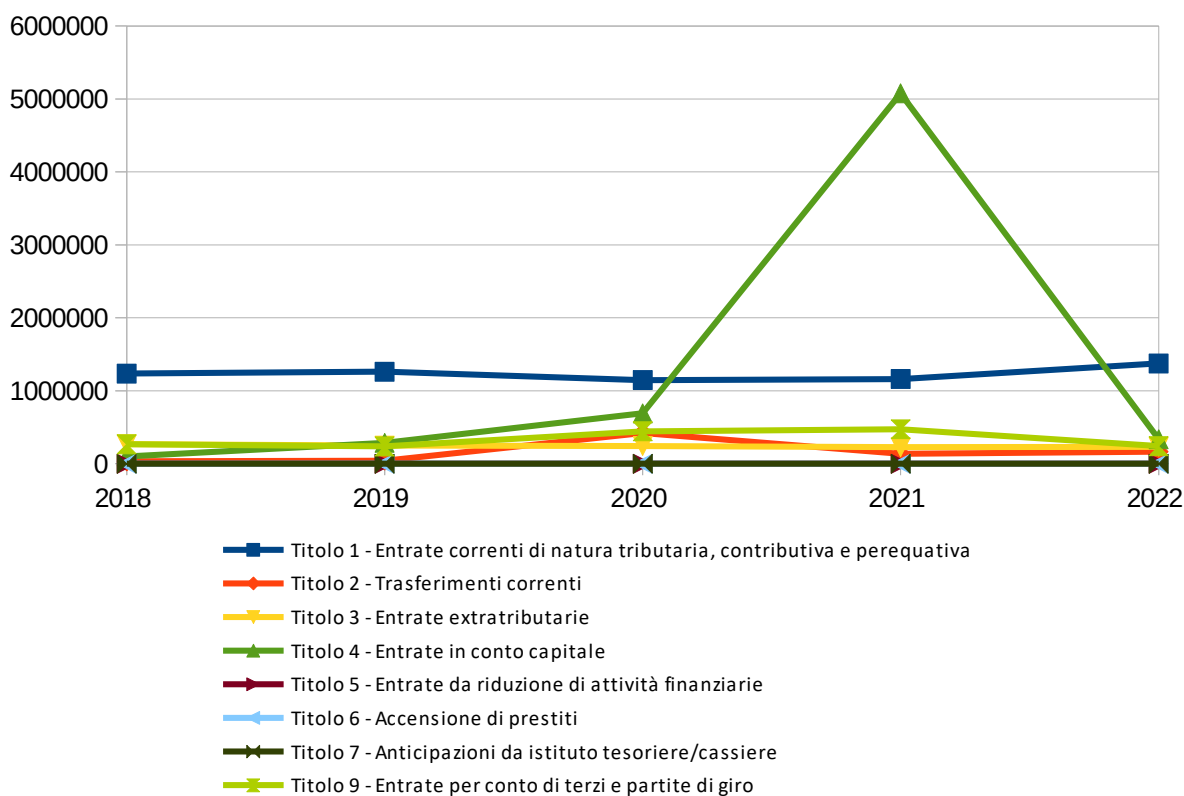
- Titolo 1
- Titolo 2
- Titolo 3
- Titolo 4
- Titolo 5
- Titolo 6
- Titolo 7
- Titolo 9



**PROSPETTO PLURIENNALE DELL'ACCERTATO DI COMPETENZA**

	2018	2019	2020	2021	2022
Titolo 1 - Entrate correnti di natura tributaria, contributiva e perequativa	1.235.674,04	1.261.108,63	1.146.047,29	1.161.094,27	1.373.745,66
Titolo 2 - Trasferimenti correnti	33.018,40	41.920,51	420.548,74	135.028,58	165.126,02
Titolo 3 - Entrate extratributarie	266.968,00	249.566,78	241.654,71	226.322,88	230.321,17
Titolo 4 - Entrate in conto capitale	99.191,28	285.450,59	691.138,62	5.076.959,79	335.552,44
Titolo 5 - Entrate da riduzione di attività finanziarie	0,00	0,00	0,00	0,00	0,00
Titolo 6 - Accensione di prestiti	0,00	0,00	0,00	0,00	0,00
Titolo 7 - Anticipazioni da istituto tesoriere/cassiere	0,00	0,00	0,00	0,00	0,00
Titolo 9 - Entrate per conto di terzi e partite di giro	265.754,92	236.300,52	443.534,55	472.057,09	240.248,37
<b>TOTALE</b>	<b>1.900.606,64</b>	<b>2.074.347,03</b>	<b>2.942.923,91</b>	<b>7.071.462,61</b>	<b>2.344.993,66</b>

Nota: il prospetto prende in considerazione solo gli anni in cui vige l'attuale decreto D.Lgs. 118/11.



**ANALISI DELLE ENTRATE DI COMPETENZA PER TITOLO****TITOLO 1 - ENTRATE CORRENTI DI NATURA TRIBUTARIA, CONTRIBUTIVA E PEREQUATIVA**

	<i>Assestato</i>	<i>Percentuale sul totale</i>	<i>Accertato</i>	<i>Percentuale sul totale</i>	<i>Maggiori/Minori Entrate</i>	<i>Percentuale di realizzazione</i>	<i>Incassato</i>	<i>Percentuale sul totale</i>	<i>Da riportare</i>	<i>Percentuale di incasso</i>
Tipologia 0101 - Imposte tasse e proventi assimilati	1.133.176,66	79,610%	1.083.455,83	78,870%	-49.720,83	95,610%	877.351,61	75,360%	206.104,22	80,980%
Tipologia 0104 - Compartecipazioni di tributi	1.923,66	0,140%	1.923,66	0,140%	0,00	100,000%	1.923,66	0,170%	0,00	100,000%
Tipologia 0301 - Fondi perequativi da Amministrazioni Centrali	288.366,17	20,260%	288.366,17	20,990%	0,00	100,000%	284.919,34	24,470%	3.446,83	98,800%
Tipologia 0302 - Fondi perequativi dalla Regione o Provincia autonoma	0,00	0,000%	0,00	0,000%	0,00	0,000%	0,00	0,000%	0,00	0,000%
<b>TOTALE</b>	<b>1.423.466,49</b>	<b>100,000%</b>	<b>1.373.745,66</b>	<b>100,000%</b>	<b>-49.720,83</b>	<b>96,510%</b>	<b>1.164.194,61</b>	<b>100,000%</b>	<b>209.551,05</b>	<b>84,750%</b>

**PROSPETTO QUINQUENNALE DELL'ACCERTATO DI COMPETENZA DEL TITOLO 1**

	<b>2018</b>	<b>2019</b>	<b>2020</b>	<b>2021</b>	<b>2022</b>
Tipologia 0101 - Imposte tasse e proventi assimilati	941.181,52	964.910,99	810.459,73	858.227,89	1.083.455,83
Tipologia 0104 - Compartecipazioni di tributi	2.793,24	2.363,28	4.403,98	2.200,19	1.923,66
Tipologia 0301 - Fondi perequativi da Amministrazioni Centrali	291.699,28	293.834,36	331.183,58	300.666,19	288.366,17
Tipologia 0302 - Fondi perequativi dalla Regione o Provincia autonoma	0,00	0,00	0,00	0,00	0,00
<b>TOTALE</b>	<b>1.235.674,04</b>	<b>1.261.108,63</b>	<b>1.146.047,29</b>	<b>1.161.094,27</b>	<b>1.373.745,66</b>

*Nota: il prospetto prende in considerazione solo gli anni in cui vige l'attuale decreto D.Lgs. 118/11.*

**TITOLO 2 - TRASFERIMENTI CORRENTI**

	<i>Assestato</i>	<i>Percentuale sul totale</i>	<i>Accertato</i>	<i>Percentuale sul totale</i>	<i>Maggiori/ Minori Entrate</i>	<i>Percentuale di realizzazione</i>	<i>Incassato</i>	<i>Percentuale sul totale</i>	<i>Da riportare</i>	<i>Percentuale di incasso</i>
Tipologia 0101 - Trasferimenti correnti da Amministrazioni pubbliche	340.319,51	95,780%	165.126,02	100,000%	-175.193,49	48,520%	133.392,95	100,000%	31.733,07	80,780%
Tipologia 0102 - Trasferimenti correnti da Famiglie	0,00	0,000%	0,00	0,000%	0,00	0,000%	0,00	0,000%	0,00	0,000%
Tipologia 0103 - Trasferimenti correnti da Imprese	0,00	0,000%	0,00	0,000%	0,00	0,000%	0,00	0,000%	0,00	0,000%
Tipologia 0104 - Trasferimenti correnti da Istituzioni Sociali Private	0,00	0,000%	0,00	0,000%	0,00	0,000%	0,00	0,000%	0,00	0,000%
Tipologia 0105 - Trasferimenti correnti dalla UE e dal Resto del Mondo	15.000,00	4,220%	0,00	0,000%	-15.000,00	0,000%	0,00	0,000%	0,00	0,000%
<b>TOTALE</b>	<b>355.319,51</b>	<b>100,000%</b>	<b>165.126,02</b>	<b>100,000%</b>	<b>-190.193,49</b>	<b>46,470%</b>	<b>133.392,95</b>	<b>100,000%</b>	<b>31.733,07</b>	<b>80,780%</b>

**PROSPETTO QUINQUENNALE DELL'ACCERTATO DI COMPETENZA DEL TITOLO 2**

	2018	2019	2020	2021	2022
Tipologia 0101 - Trasferimenti correnti da Amministrazioni pubbliche	33.018,40	41.920,51	420.548,74	135.028,58	165.126,02
Tipologia 0102 - Trasferimenti correnti da Famiglie	0,00	0,00	0,00	0,00	0,00
Tipologia 0103 - Trasferimenti correnti da Imprese	0,00	0,00	0,00	0,00	0,00
Tipologia 0104 - Trasferimenti correnti da Istituzioni Sociali Private	0,00	0,00	0,00	0,00	0,00
Tipologia 0105 - Trasferimenti correnti dalla UE e dal Resto del Mondo	0,00	0,00	0,00	0,00	0,00
<b>TOTALE</b>	<b>33.018,40</b>	<b>41.920,51</b>	<b>420.548,74</b>	<b>135.028,58</b>	<b>165.126,02</b>

*Nota: il prospetto prende in considerazione solo gli anni in cui vige l'attuale decreto D.Lgs. 118/11.*

**TITOLO 3 - ENTRATE EXTRATRIBUTARIE**

	<i>Assestato</i>	<i>Percentuale sul totale</i>	<i>Accertato</i>	<i>Percentuale sul totale</i>	<i>Maggiori/ Minori Entrate</i>	<i>Percentuale di realizzazione</i>	<i>Incassato</i>	<i>Percentuale sul totale</i>	<i>Da riportare</i>	<i>Percentuale di incasso</i>
Tipologia 0100 - Vendita di beni e servizi e proventi derivanti dalla gestione dei beni	200.918,93	69,410%	166.757,60	72,400%	-34.161,33	83,000%	149.861,60	71,150%	16.896,00	89,870%
Tipologia 0200 - Proventi derivanti dall'attività di controllo e repressione delle irregolarità e degli illeciti	0,00	0,000%	0,00	0,000%	0,00	0,000%	0,00	0,000%	0,00	0,000%
Tipologia 0300 - Interessi attivi	150,00	0,050%	0,53	0,020%	-149,47	0,350%	0,53	0,020%	0,00	100,000%
Tipologia 0400 - Altre entrate da redditi da capitale	0,00	0,000%	0,00	0,000%	0,00	0,000%	0,00	0,000%	0,00	0,000%
Tipologia 0500 - Rimborsi e altre entrate correnti	88.404,00	30,540%	63.563,04	27,600%	-24.840,96	71,900%	60.759,90	28,850%	2.803,14	95,590%
<b>TOTALE</b>	<b>289.472,93</b>	<b>100,000%</b>	<b>230.321,17</b>	<b>100,000%</b>	<b>-59.151,76</b>	<b>79,570%</b>	<b>210.622,03</b>	<b>100,000%</b>	<b>19.699,14</b>	<b>91,450%</b>

**PROSPETTO QUINQUENNALE DELL'ACCERTATO DI COMPETENZA DEL TITOLO 3**

	2018	2019	2020	2021	2022
Tipologia 0100 - Vendita di beni e servizi e proventi derivanti dalla gestione dei beni	140.921,59	161.086,94	141.566,81	174.511,28	166.757,60
Tipologia 0200 - Proventi derivanti dall'attività di controllo e repressione delle irregolarità e degli illeciti	0,00	0,00	0,00	0,00	0,00
Tipologia 0300 - Interessi attivi	0,00	1,37	0,50	1,44	0,53
Tipologia 0400 - Altre entrate da redditi da capitale	72.780,06	48.457,32	44.975,89	0,00	0,00
Tipologia 0500 - Rimborsi e altre entrate correnti	53.266,35	40.021,15	55.111,51	51.810,16	63.563,04
<b>TOTALE</b>	<b>266.968,00</b>	<b>249.566,78</b>	<b>241.654,71</b>	<b>226.322,88</b>	<b>230.321,17</b>

*Nota: il prospetto prende in considerazione solo gli anni in cui vige l'attuale decreto D.Lgs. 118/11.*

**TITOLO 4 - ENTRATE IN CONTO CAPITALE**

	<i>Assestato</i>	<i>Percentuale sul totale</i>	<i>Accertato</i>	<i>Percentuale sul totale</i>	<i>Maggiori/ Minori Entrate</i>	<i>Percentuale di realizzazione</i>	<i>Incassato</i>	<i>Percentuale sul totale</i>	<i>Da riportare</i>	<i>Percentuale di incasso</i>
Tipologia 0100 - Tributi in conto capitale	0,00	0,000%	0,00	0,000%	0,00	0,000%	0,00	0,000%	0,00	0,000%
Tipologia 0200 - Contributi agli investimenti	170.000,00	43,630%	181.063,92	53,960%	11.063,92	106,510%	21.063,92	12,000%	160.000,00	11,630%
Tipologia 0300 - Altri trasferimenti in conto capitale	0,00	0,000%	0,00	0,000%	0,00	0,000%	0,00	0,000%	0,00	0,000%
Tipologia 0400 - Entrate da alienazione di beni materiali e immateriali	0,00	0,000%	4.519,42	1,350%	4.519,42		4.519,42	2,570%	0,00	100,000%
Tipologia 0500 - Altre entrate in conto capitale	219.666,33	56,370%	149.969,10	44,690%	-69.697,23	68,270%	149.969,10	85,430%	0,00	100,000%
<b>TOTALE</b>	<b>389.666,33</b>	<b>100,000%</b>	<b>335.552,44</b>	<b>100,000%</b>	<b>-54.113,89</b>	<b>86,110%</b>	<b>175.552,44</b>	<b>100,000%</b>	<b>160.000,00</b>	<b>52,320%</b>



**PROSPETTO QUINQUENNALE DELL'ACCERTATO DI COMPETENZA DEL TITOLO 4**

	<b>2018</b>	<b>2019</b>	<b>2020</b>	<b>2021</b>	<b>2022</b>
Tipologia 0100 - Tributi in conto capitale	0,00	0,00	0,00	0,00	0,00
Tipologia 0200 - Contributi agli investimenti	0,00	100.000,00	150.000,00	4.903.636,74	181.063,92
Tipologia 0300 - Altri trasferimenti in conto capitale	0,00	0,00	1.200,00	0,00	0,00
Tipologia 0400 - Entrate da alienazione di beni materiali e immateriali	0,00	0,00	0,00	0,00	4.519,42
Tipologia 0500 - Altre entrate in conto capitale	99.191,28	185.450,59	539.938,62	173.323,05	149.969,10
<b>TOTALE</b>	<b>99.191,28</b>	<b>285.450,59</b>	<b>691.138,62</b>	<b>5.076.959,79</b>	<b>335.552,44</b>

Nota: il prospetto prende in considerazione solo gli anni in cui vige l'attuale decreto D.Lgs. 118/11.

**TITOLO 5 - ENTRATE DA RIDUZIONE DI ATTIVITÀ FINANZIARIE**

	<i>Assestato</i>	<i>Percentuale sul totale</i>	<i>Accertato</i>	<i>Percentuale sul totale</i>	<i>Maggiori/ Minori Entrate</i>	<i>Percentuale di realizzazione</i>	<i>Incassato</i>	<i>Percentuale sul totale</i>	<i>Da riportare</i>	<i>Percentuale di incasso</i>
Tipologia 0100 - Alienazione di attività finanziarie	0,00	0,000%	0,00	0,000%	0,00	0,000%	0,00	0,000%	0,00	0,000%
Tipologia 0200 - Riscossione crediti di breve termine	0,00	0,000%	0,00	0,000%	0,00	0,000%	0,00	0,000%	0,00	0,000%
Tipologia 0300 - Riscossione crediti di medio-lungo termine	0,00	0,000%	0,00	0,000%	0,00	0,000%	0,00	0,000%	0,00	0,000%
Tipologia 0400 - Altre entrate per riduzione di attività finanziarie	0,00	0,000%	0,00	0,000%	0,00	0,000%	0,00	0,000%	0,00	0,000%
<b>TOTALE</b>	<b>0,00</b>	<b>0,000%</b>	<b>0,00</b>	<b>0,000%</b>	<b>0,00</b>	<b>0,000%</b>	<b>0,00</b>	<b>0,000%</b>	<b>0,00</b>	<b>0,000%</b>

**PROSPETTO QUINQUENNALE DELL'ACCERTATO DI COMPETENZA DEL TITOLO 5**

	<i>2018</i>	<i>2019</i>	<i>2020</i>	<i>2021</i>	<i>2022</i>
Tipologia 0100 - Alienazione di attività finanziarie	0,00	0,00	0,00	0,00	0,00
Tipologia 0200 - Riscossione crediti di breve termine	0,00	0,00	0,00	0,00	0,00
Tipologia 0300 - Riscossione crediti di medio-lungo termine	0,00	0,00	0,00	0,00	0,00
Tipologia 0400 - Altre entrate per riduzione di attività finanziarie	0,00	0,00	0,00	0,00	0,00
<b>TOTALE</b>	<b>0,00</b>	<b>0,00</b>	<b>0,00</b>	<b>0,00</b>	<b>0,00</b>

*Nota: il prospetto prende in considerazione solo gli anni in cui vige l'attuale decreto D.Lgs. 118/11.*

**TITOLO 6 - ACCENSIONE DI PRESTITI**

	<i>Assestato</i>	<i>Percentuale sul totale</i>	<i>Accertato</i>	<i>Percentuale sul totale</i>	<i>Maggiori/ Minori Entrate</i>	<i>Percentuale di realizzazione</i>	<i>Incassato</i>	<i>Percentuale sul totale</i>	<i>Da riportare</i>	<i>Percentuale di incasso</i>
Tipologia 0100 - Emissione di titoli obbligazionari	0,00	0,000%	0,00	0,000%	0,00	0,000%	0,00	0,000%	0,00	0,000%
Tipologia 0200 - Accensione Prestiti a breve termine	0,00	0,000%	0,00	0,000%	0,00	0,000%	0,00	0,000%	0,00	0,000%
Tipologia 0300 - Accensione Mutui e altri finanziamenti a medio lungo termine	0,00	0,000%	0,00	0,000%	0,00	0,000%	0,00	0,000%	0,00	0,000%
Tipologia 0400 - Altre forme di indebitamento	0,00	0,000%	0,00	0,000%	0,00	0,000%	0,00	0,000%	0,00	0,000%
<b>TOTALE</b>	<b>0,00</b>	<b>0,000%</b>	<b>0,00</b>	<b>0,000%</b>	<b>0,00</b>	<b>0,000%</b>	<b>0,00</b>	<b>0,000%</b>	<b>0,00</b>	<b>0,000%</b>

**PROSPETTO QUINQUENNALE DELL'ACCERTATO DI COMPETENZA DEL TITOLO 6**

	2018	2019	2020	2021	2022
Tipologia 0100 - Emissione di titoli obbligazionari	0,00	0,00	0,00	0,00	0,00
Tipologia 0200 - Accensione Prestiti a breve termine	0,00	0,00	0,00	0,00	0,00
Tipologia 0300 - Accensione Mutui e altri finanziamenti a medio lungo termine	0,00	0,00	0,00	0,00	0,00
Tipologia 0400 - Altre forme di indebitamento	0,00	0,00	0,00	0,00	0,00
<b>TOTALE</b>	<b>0,00</b>	<b>0,00</b>	<b>0,00</b>	<b>0,00</b>	<b>0,00</b>

Nota: il prospetto prende in considerazione solo gli anni in cui vige l'attuale decreto D.Lgs. 118/11.

**TITOLO 7 - ANTICIPAZIONI DA ISTITUTO TESORIERE/CASSIERE**

	<i>Assestato</i>	<i>Percentuale sul totale</i>	<i>Accertato</i>	<i>Percentuale sul totale</i>	<i>Maggiori/ Minori Entrate</i>	<i>Percentuale di realizzazione</i>	<i>Incassato</i>	<i>Percentuale sul totale</i>	<i>Da riportare</i>	<i>Percentuale di incasso</i>
Tipologia 0100 - Anticipazioni da istituto tesoriere/cassiere	0,00	0,000%	0,00	0,000%	0,00	0,000%	0,00	0,000%	0,00	0,000%
<b>TOTALE</b>	<b>0,00</b>	<b>0,000%</b>	<b>0,00</b>	<b>0,000%</b>	<b>0,00</b>	<b>0,000%</b>	<b>0,00</b>	<b>0,000%</b>	<b>0,00</b>	<b>0,000%</b>

**PROSPETTO QUINQUENNALE DELL'ACCERTATO DI COMPETENZA DEL TITOLO 7**

	2018	2019	2020	2021	2022
Tipologia 0100 - Anticipazioni da istituto tesoriere/cassiere	0,00	0,00	0,00	0,00	0,00
<b>TOTALE</b>	<b>0,00</b>	<b>0,00</b>	<b>0,00</b>	<b>0,00</b>	<b>0,00</b>

*Nota: il prospetto prende in considerazione solo gli anni in cui vige l'attuale decreto D.Lgs. 118/11.*

**TITOLO 9 - ENTRATE PER CONTO DI TERZI E PARTITE DI GIRO**

	<i>Assestato</i>	<i>Percentuale sul totale</i>	<i>Accertato</i>	<i>Percentuale sul totale</i>	<i>Maggiori/ Minori Entrate</i>	<i>Percentuale di realizzazione</i>	<i>Incassato</i>	<i>Percentuale sul totale</i>	<i>Da riportare</i>	<i>Percentuale di incasso</i>
Tipologia 0100 - Entrate per partite di giro	161.032,00	39,180%	99.128,89	41,260%	-61.903,11	61,560%	96.711,12	40,770%	2.417,77	97,560%
Tipologia 0200 - Entrate per conto terzi	250.000,00	60,820%	141.119,48	58,740%	-108.880,52	56,450%	140.513,48	59,230%	606,00	99,570%
<b>TOTALE</b>	<b>411.032,00</b>	<b>100,000%</b>	<b>240.248,37</b>	<b>100,000%</b>	<b>-170.783,63</b>	<b>58,450%</b>	<b>237.224,60</b>	<b>100,000%</b>	<b>3.023,77</b>	<b>98,740%</b>



**PROSPETTO QUINQUENNALE DELL'ACCERTATO DI COMPETENZA DEL TITOLO 9**

	<b>2018</b>	<b>2019</b>	<b>2020</b>	<b>2021</b>	<b>2022</b>
Tipologia 0100 - Entrate per partite di giro	84.862,79	88.862,05	87.085,69	82.087,43	99.128,89
Tipologia 0200 - Entrate per conto terzi	180.892,13	147.438,47	356.448,86	389.969,66	141.119,48
<b>TOTALE</b>	<b>265.754,92</b>	<b>236.300,52</b>	<b>443.534,55</b>	<b>472.057,09</b>	<b>240.248,37</b>

*Nota: il prospetto prende in considerazione solo gli anni in cui vige l'attuale decreto D.Lgs. 118/11.*

### 3.3 ANALISI DELLA SPESA

	Assestato	Percentuale sul totale	Impegnato	Percentuale sul totale	F.P.V.	Percentuale sul totale	Minori Spese	Percentuale di realizzazione	Pagato	Percentuale sul totale	Da riportare	Percentuale di pagamento
<i>Disavanzo di Amm.ne</i>	0,00	0,000%	0,00	0,000%	0,00	0,000%	0,00	0,000%	0,00	0,000%	0,00	0,000%
<b>Titolo 1</b>	2.058.362,40	25,160%	1.586.317,87	69,000%	34.484,25	0,670%	437.560,28	78,740%	1.232.906,32	63,890%	353.411,55	77,720%
<b>Titolo 2</b>	5.670.924,99	69,320%	432.380,63	18,810%	5.077.003,39	99,330%	161.540,97	97,150%	429.827,68	22,270%	2.552,95	99,410%
<b>Titolo 3</b>	0,00	0,000%	0,00	0,000%	0,00	0,000%	0,00	0,000%	0,00	0,000%	0,00	0,000%
<b>Titolo 4</b>	41.000,00	0,500%	40.103,08	1,740%	0,00	0,000%	896,92	97,810%	28.421,03	1,470%	11.682,05	70,870%
<b>Titolo 5</b>	0,00	0,000%	0,00	0,000%	0,00	0,000%	0,00	0,000%	0,00	0,000%	0,00	0,000%
<b>Titolo 7</b>	411.032,00	5,020%	240.248,37	10,450%	0,00	0,000%	170.783,63	58,450%	238.495,18	12,360%	1.753,19	99,270%
<b>TOTALE</b>	<b>8.181.319,39</b>	<b>100,000%</b>	<b>2.299.049,95</b>	<b>100,000%</b>	<b>5.111.487,64</b>	<b>100,000%</b>	<b>770.781,80</b>	<b>90,580%</b>	<b>1.929.650,21</b>		<b>369.399,74</b>	<b>83,930%</b>

**PROSPETTO PLURIENNALE DELL'IMPEGNATO DI COMPETENZA**

	<i>2018</i>	<i>2019</i>	<i>2020</i>	<i>2021</i>	<i>2022</i>
Titolo 1 - Spese correnti	1.422.554,89	1.520.558,25	1.795.346,73	1.471.912,36	1.586.317,87
Titolo 2 - Spese in conto capitale	100.283,56	331.463,01	287.255,27	404.608,87	432.380,63
Titolo 3 - Spese per incremento di attività finanziarie	0,00	0,00	0,00	0,00	0,00
Titolo 4 - Rimborso di prestiti	36.632,38	42.500,00	34.000,00	38.523,60	40.103,08
Titolo 5 - Chiusura Anticipazioni da istituto tesoriere/cassiere	0,00	0,00	0,00	0,00	0,00
Titolo 7 - Spese per conto terzi e partite di giro	265.754,92	236.300,39	443.534,55	472.057,09	240.248,37
<b>TOTALE</b>	<b>1.825.225,75</b>	<b>2.130.821,65</b>	<b>2.560.136,55</b>	<b>2.387.101,92</b>	<b>2.299.049,95</b>

*Nota: il prospetto prende in considerazione solo gli anni in cui vige l'attuale decreto D.Lgs. 118/11.*

**ANALISI DELLE SPESE DI COMPETENZA PER TITOLO****TITOLO 1 - SPESE CORRENTI**

	<i>Assestato</i>	<i>Percentuale sul totale</i>	<i>Impegnato</i>	<i>Percentuale sul totale</i>	<i>F.P.V.</i>	<i>Percentuale sul totale</i>	<i>Minori Spese</i>	<i>Percentuale di realizzazione</i>	<i>Pagato</i>	<i>Percentuale sul totale</i>	<i>Da riportare</i>	<i>Percentuale di pagamento</i>
Macroaggregato 101 - Redditi da lavoro dipendente	371.891,32	18,070%	330.393,32	20,830%	23.781,32	68,960%	17.716,68	95,240%	314.503,63	25,510%	15.889,69	95,190%
Macroaggregato 102 - Imposte e tasse a carico dell'ente	37.692,30	1,830%	27.630,72	1,740%	1.700,00	4,930%	8.361,58	77,820%	27.244,21	2,210%	386,51	98,600%
Macroaggregato 103 - Acquisto di beni e servizi	1.229.046,03	59,710%	920.423,47	58,020%	9.002,93	26,110%	299.619,63	75,620%	646.763,90	52,460%	273.659,57	70,270%
Macroaggregato 104 - Trasferimenti correnti	320.368,04	15,560%	272.572,26	17,180%	0,00	0,000%	47.795,78	85,080%	218.215,42	17,700%	54.356,84	80,060%
Macroaggregato 107 - Interessi passivi	26.720,86	1,300%	24.790,86	1,560%	0,00	0,000%	1.930,00	92,780%	15.942,16	1,290%	8.848,70	64,310%
Macroaggregato 108 - Altre spese per redditi da capitale	0,00	0,000%	0,00	0,000%	0,00	0,000%	0,00	0,000%	0,00	0,000%	0,00	0,000%
Macroaggregato 109 - Rimborsi e poste correttive delle entrate	11.201,00	0,540%	0,00	0,000%	0,00	0,000%	11.201,00	0,000%	0,00	0,000%	0,00	0,000%
Macroaggregato 110 - Altre spese correnti	61.442,85	2,990%	10.507,24	0,660%	0,00	0,000%	50.935,61	17,100%	10.237,00	0,830%	270,24	97,430%
<b>TOTALE</b>	<b>2.058.362,40</b>	<b>100,000%</b>	<b>1.586.317,87</b>	<b>100,000%</b>	<b>34.484,25</b>	<b>100,000%</b>	<b>437.560,28</b>	<b>78,740%</b>	<b>1.232.906,32</b>	<b>100,000%</b>	<b>353.411,55</b>	<b>77,720%</b>

**PROSPETTO QUINQUENNALE DELL'IMPEGNATO DI COMPETENZA DEL TITOLO 1**

	<b>2018</b>	<b>2019</b>	<b>2020</b>	<b>2021</b>	<b>2022</b>
Macrogregato 101 - Redditi da lavoro dipendente	241.011,57	255.327,03	274.144,23	271.124,31	330.393,32
Macrogregato 102 - Imposte e tasse a carico dell'ente	28.750,11	28.049,76	29.170,16	29.206,54	27.630,72
Macrogregato 103 - Acquisto di beni e servizi	881.535,27	908.213,49	1.057.372,57	883.538,67	920.423,47
Macrogregato 104 - Trasferimenti correnti	224.289,23	285.276,53	385.862,60	250.455,49	272.572,26
Macrogregato 107 - Interessi passivi	30.203,81	28.094,11	29.112,32	24.588,72	24.790,86
Macrogregato 108 - Altre spese per redditi da capitale	0,00	0,00	0,00	0,00	0,00
Macrogregato 109 - Rimborsi e poste correttive delle entrate	4.478,55	5.424,00	4.082,62	3.282,64	0,00
Macrogregato 110 - Altre spese correnti	12.286,35	10.173,33	15.602,23	9.715,99	10.507,24
<b>TOTALE</b>	<b>1.422.554,89</b>	<b>1.520.558,25</b>	<b>1.795.346,73</b>	<b>1.471.912,36</b>	<b>1.586.317,87</b>

*Nota: il prospetto prende in considerazione solo gli anni in cui vige l'attuale decreto D.Lgs. 118/11.*

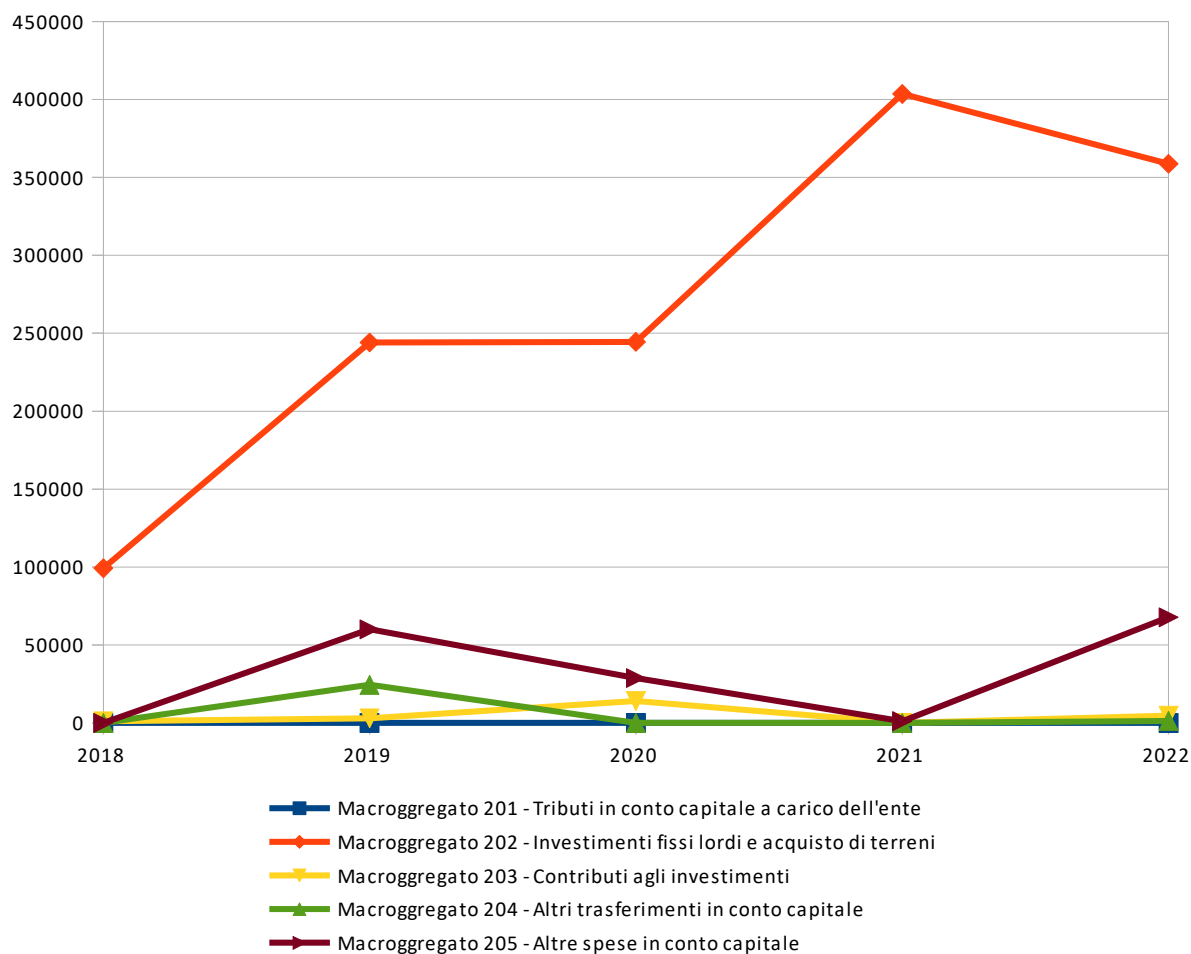
**TITOLO 2 - SPESE IN CONTO CAPITALE**

	<i>Assestato</i>	<i>Percentuale sul totale</i>	<i>Impegnato</i>	<i>Percentuale sul totale</i>	<i>F.P.V.</i>	<i>Percentuale sul totale</i>	<i>Minori Spese</i>	<i>Percentuale di realizzazione</i>	<i>Pagato</i>	<i>Percentuale sul totale</i>	<i>Da riportare</i>	<i>Percentuale di pagamento</i>
Macroaggregato 201 - Tributi in conto capitale a carico dell'ente	0,00	0,000%	0,00	0,000%	0,00	0,000%	0,00	0,000%	0,00	0,000%	0,00	0,000%
Macroaggregato 202 - Investimenti fissi lordi e acquisto di terreni	1.019.963,57	17,990%	358.746,14	82,970%	506.622,40	9,980%	154.595,03	84,840%	358.746,14	83,460%	0,00	100,000%
Macroaggregato 203 - Contributi agli investimenti	22.880,09	0,400%	4.626,00	1,070%	14.195,59	0,280%	4.058,50	82,260%	3.351,94	0,780%	1.274,06	72,460%
Macroaggregato 204 - Altri trasferimenti in conto capitale	4.166,33	0,070%	1.278,89	0,300%	0,00	0,000%	2.887,44	30,700%	0,00	0,000%	1.278,89	0,000%
Macroaggregato 205 - Altre spese in conto capitale	4.623.915,00	81,540%	67.729,60	15,660%	4.556.185,40	89,740%	0,00	100,000%	67.729,60	15,760%	0,00	100,000%
<b>TOTALE</b>	<b>5.670.924,99</b>	<b>100,000%</b>	<b>432.380,63</b>	<b>100,000%</b>	<b>5.077.003,39</b>	<b>100,000%</b>	<b>161.540,97</b>	<b>97,150%</b>	<b>429.827,68</b>	<b>100,000%</b>	<b>2.552,95</b>	<b>99,410%</b>

**PROSPETTO QUINQUENNALE DELL'IMPEGNATO DI COMPETENZA DEL TITOLO 2**

Macrogregato 201 - Tributi in conto capitale a carico dell'ente	0,00	0,00	0,00	0,00	0,00
Macrogregato 202 - Investimenti fissi lordi e acquisto di terreni	99.231,51	244.090,75	244.485,50	403.523,87	358.746,14
Macrogregato 203 - Contributi agli investimenti	1.052,05	2.940,43	13.969,77	0,00	4.626,00
Macrogregato 204 - Altri trasferimenti in conto capitale	0,00	24.431,83	0,00	0,00	1.278,89
Macrogregato 205 - Altre spese in conto capitale	0,00	60.000,00	28.800,00	1.085,00	67.729,60
<b>TOTALE</b>	<b>100.283,56</b>	<b>331.463,01</b>	<b>287.255,27</b>	<b>404.608,87</b>	<b>432.380,63</b>

Nota: il prospetto prende in considerazione solo gli anni in cui vige l'attuale decreto D.Lgs. 118/11.



**TITOLO 3 - SPESE PER INCREMENTO DI ATTIVITÀ FINANZIARIE**

	<i>Assestato</i>	<i>Percentuale sul totale</i>	<i>Impegnato</i>	<i>Percentuale sul totale</i>	<i>F.P.V.</i>	<i>Percentuale sul totale</i>	<i>Minori Spese</i>	<i>Percentuale di realizzazione</i>	<i>Pagato</i>	<i>Percentuale sul totale</i>	<i>Da riportare</i>	<i>Percentuale di pagamento</i>
Macroaggregato 301 - Acquisizioni di attività finanziarie	0,00	0,000%	0,00	0,000%	0,00	0,000%	0,00	0,000%	0,00	0,000%	0,00	0,000%
Macroaggregato 302 - Concessione crediti di breve termine	0,00	0,000%	0,00	0,000%	0,00	0,000%	0,00	0,000%	0,00	0,000%	0,00	0,000%
Macroaggregato 303 - Concessione crediti di medio-lungo termine	0,00	0,000%	0,00	0,000%	0,00	0,000%	0,00	0,000%	0,00	0,000%	0,00	0,000%
Macroaggregato 304 - Altre spese per incremento di attività finanziarie	0,00	0,000%	0,00	0,000%	0,00	0,000%	0,00	0,000%	0,00	0,000%	0,00	0,000%
<b>TOTALE</b>	<b>0,00</b>	<b>0,000%</b>	<b>0,00</b>	<b>0,000%</b>	<b>0,00</b>	<b>0,000%</b>	<b>0,00</b>	<b>0,000%</b>	<b>0,00</b>	<b>0,000%</b>	<b>0,00</b>	<b>0,000%</b>



**PROSPETTO QUINQUENNALE DELL'IMPEGNATO DI COMPETENZA DEL TITOLO 3**

	<i>2018</i>	<i>2019</i>	<i>2020</i>	<i>2021</i>	<i>2022</i>
Macrogregato 301 - Acquisizioni di attività finanziarie	0,00	0,00	0,00	0,00	0,00
Macrogregato 302 - Concessione crediti di breve termine	0,00	0,00	0,00	0,00	0,00
Macrogregato 303 - Concessione crediti di medio-lungo termine	0,00	0,00	0,00	0,00	0,00
Macrogregato 304 - Altre spese per incremento di attività finanziarie	0,00	0,00	0,00	0,00	0,00
<b>TOTALE</b>	<b>0,00</b>	<b>0,00</b>	<b>0,00</b>	<b>0,00</b>	<b>0,00</b>

*Nota: il prospetto prende in considerazione solo gli anni in cui vige l'attuale decreto D.Lgs. 118/11.*

**TITOLO 4 - RIMBORSO DI PRESTITI**

	<i>Assestato</i>	<i>Percentuale sul totale</i>	<i>Impegnato</i>	<i>Percentuale sul totale</i>	<i>F.P.V.</i>	<i>Percentuale sul totale</i>	<i>Minori Spese</i>	<i>Percentuale di realizzazione</i>	<i>Pagato</i>	<i>Percentuale sul totale</i>	<i>Da riportare</i>	<i>Percentuale di pagamento</i>
Macroaggregato 401 - Rimborso di titoli obbligazionari	0,00	0,000%	0,00	0,000%	0,00	0,000%	0,00	0,000%	0,00	0,000%	0,00	0,000%
Macroaggregato 402 - Rimborso prestiti a breve termine	0,00	0,000%	0,00	0,000%	0,00	0,000%	0,00	0,000%	0,00	0,000%	0,00	0,000%
Macroaggregato 403 - Rimborso mutui e altri finanziamenti a medio lungo termine	41.000,00	100,000%	40.103,08	100,000%	0,00	0,000%	896,92	97,810%	28.421,03	100,000%	11.682,05	70,870%
Macroaggregato 404 - Rimborso di altre forme di indebitamento	0,00	0,000%	0,00	0,000%	0,00	0,000%	0,00	0,000%	0,00	0,000%	0,00	0,000%
Macroaggregato 405 - Fondi per rimborso prestiti	0,00	0,000%	0,00	0,000%	0,00	0,000%	0,00	0,000%	0,00	0,000%	0,00	0,000%
<b>TOTALE</b>	<b>41.000,00</b>	<b>100,000%</b>	<b>40.103,08</b>	<b>100,000%</b>	<b>0,00</b>	<b>0,000%</b>	<b>896,92</b>	<b>97,810%</b>	<b>28.421,03</b>	<b>100,000%</b>	<b>11.682,05</b>	<b>70,870%</b>

**PROSPETTO QUINQUENNALE DELL'IMPEGNATO DI COMPETENZA DEL TITOLO 4**

	2018	2019	2020	2021	2022
Macrogregato 401 - Rimborso di titoli obbligazionari	0,00	0,00	0,00	0,00	0,00
Macrogregato 402 - Rimborso prestiti a breve termine	0,00	0,00	0,00	0,00	0,00
Macrogregato 403 - Rimborso mutui e altri finanziamenti a medio lungo termine	36.632,38	42.500,00	34.000,00	38.523,60	40.103,08
Macrogregato 404 - Rimborso di altre forme di indebitamento	0,00	0,00	0,00	0,00	0,00
Macrogregato 405 - Fondi per rimborso prestiti	0,00	0,00	0,00	0,00	0,00
<b>TOTALE</b>	<b>36.632,38</b>	<b>42.500,00</b>	<b>34.000,00</b>	<b>38.523,60</b>	<b>40.103,08</b>

*Nota: il prospetto prende in considerazione solo gli anni in cui vige l'attuale decreto D.Lgs. 118/11.*

**TITOLO 5 - CHIUSURA ANTICIPAZIONI DA ISTITUTO TESORIERE/CASSIERE**

	<i>Assestato</i>	<i>Percentuale sul totale</i>	<i>Impegnato</i>	<i>Percentuale sul totale</i>	<i>F.P.V.</i>	<i>Percentuale sul totale</i>	<i>Minori Spese</i>	<i>Percentuale di realizzazione</i>	<i>Pagato</i>	<i>Percentuale sul totale</i>	<i>Da riportare</i>	<i>Percentuale di pagamento</i>
Macroaggregato 501 - Chiusura Anticipazioni ricevute da istituto tesoriere/cassiere	0,00	0,000%	0,00	0,000%	0,00	0,000%	0,00	0,000%	0,00	0,000%	0,00	0,000%
<b>TOTALE</b>	<b>0,00</b>	<b>0,000%</b>	<b>0,00</b>	<b>0,000%</b>	<b>0,00</b>	<b>0,000%</b>	<b>0,00</b>	<b>0,000%</b>	<b>0,00</b>	<b>0,000%</b>	<b>0,00</b>	<b>0,000%</b>

**PROSPETTO QUINQUENNALE DELL'IMPEGNATO DI COMPETENZA DEL TITOLO 5**

	<i>2018</i>	<i>2019</i>	<i>2020</i>	<i>2021</i>	<i>2022</i>
Macroggregato 501 - Chiusura Anticipazioni ricevute da istituto tesoriere/cassiere	0,00	0,00	0,00	0,00	0,00
<b>TOTALE</b>	<b>0,00</b>	<b>0,00</b>	<b>0,00</b>	<b>0,00</b>	<b>0,00</b>

*Nota: il prospetto prende in considerazione solo gli anni in cui vige l'attuale decreto D.Lgs. 118/11.*

**TITOLO 7 - SPESE PER CONTO TERZI E PARTITE DI GIRO**

	<i>Assestato</i>	<i>Percentuale sul totale</i>	<i>Impegnato</i>	<i>Percentuale sul totale</i>	<i>F.P.V.</i>	<i>Percentuale sul totale</i>	<i>Minori Spese</i>	<i>Percentuale di realizzazione</i>	<i>Pagato</i>	<i>Percentuale sul totale</i>	<i>Da riportare</i>	<i>Percentuale di pagamento</i>
Macroaggregato 701 - Uscite per partite di giro	161.032,00	39,180%	99.128,89	41,260%	0,00	0,000%	61.903,11	61,560%	97.383,70	40,830%	1.745,19	98,240%
Macroaggregato 702 - Uscite per conto terzi	250.000,00	60,820%	141.119,48	58,740%	0,00	0,000%	108.880,52	56,450%	141.111,48	59,170%	8,00	99,990%
<b>TOTALE</b>	<b>411.032,00</b>	<b>100,000%</b>	<b>240.248,37</b>	<b>100,000%</b>	<b>0,00</b>	<b>0,000%</b>	<b>170.783,63</b>	<b>58,450%</b>	<b>238.495,18</b>	<b>100,000%</b>	<b>1.753,19</b>	<b>99,270%</b>

**PROSPETTO QUINQUENNALE DELL'IMPEGNATO DI COMPETENZA DEL TITOLO 7**

	<b>2018</b>	<b>2019</b>	<b>2020</b>	<b>2021</b>	<b>2022</b>
Macroggregato 701 - Uscite per partite di giro	84.862,79	88.862,05	87.085,69	82.883,73	99.128,89
Macroggregato 702 - Uscite per conto terzi	180.892,13	147.438,34	356.448,86	389.173,36	141.119,48
<b>TOTALE</b>	<b>265.754,92</b>	<b>236.300,39</b>	<b>443.534,55</b>	<b>472.057,09</b>	<b>240.248,37</b>

*Nota: il prospetto prende in considerazione solo gli anni in cui vige l'attuale decreto D.Lgs. 118/11.*

## **4 - ANALISI DELLA GESTIONE DEI RESIDUI**

In ossequio al principio contabile generale della prudenza e a quello applicato della contabilità finanziaria allegato al D.Lgs. 118/11, l'Ente ha effettuato la ricognizione dei residui attivi e passivi diretta a verificare:

- la fondatezza giuridica dei crediti accertati e dell'esigibilità del credito;
- l'affidabilità della scadenza dell'obbligazione prevista in occasione dell'accertamento o dell'impegno;
- il permanere delle posizioni debitorie effettive degli impegni assunti;
- la corretta classificazione e imputazione dei crediti e dei debiti in bilancio.

La ricognizione annuale dei residui attivi e passivi ha quindi consentito di individuare:

- a) i crediti di dubbia e difficile esazione;
- b) i crediti riconosciuti insussistenti, per l'avvenuta legale estinzione o per indebito o erroneo accertamento del credito;
- c) i debiti insussistenti;
- d) i crediti e i debiti non imputati correttamente in bilancio a seguito di errori materiali o di revisione della classificazione del bilancio, per i quali è stato necessario procedere ad una loro riclassificazione;
- e) i crediti e i debiti imputati all'esercizio di riferimento che non risultano di competenza finanziaria di tale esercizio, per i quali è stato necessario procedere alla reimputazione contabile all'esercizio in cui il credito o il debito sarà esigibile.

Con riferimento ai crediti di dubbia e difficile esazione accertati nell'esercizio, sulla base della ricognizione effettuata, si è provveduto all'accantonamento al Fondo Crediti di Dubbia e Difficile Esigibilità, accantonando a tal fine una quota dell'avanzo di amministrazione; al riguardo, si rinvia alla sezione 1.3 di tale relazione.

Considerato che, a seguito dell'adozione a regime del principio della competenza finanziaria cd. potenziata, i residui sono interamente costituiti da obbligazioni scadute, con riferimento a tali crediti saranno attivate le azioni di recupero mediante procedure coattive. I crediti e i debiti formalmente riconosciuti insussistenti per l'avvenuta legale estinzione (prescrizione) o per indebito o erroneo accertamento/impegno sono stati definitivamente eliminati dalle scritture e dai documenti di bilancio attraverso il provvedimento di riaccertamento dei residui. Nel caso in cui l'eliminazione o la riduzione del residuo passivo abbia riguardato una spesa avente vincolo di destinazione, l'economia conseguente ha mantenuto, per il medesimo ammontare, lo stesso vincolo applicato all'avanzo di amministrazione.

Dalla ricognizione non è sorta la necessità di procedere al riconoscimento formale di maggior crediti e debiti rispetto all'ammontare dei residui attivi e passivi contabilizzati; di conseguenza, non è stato necessario procedere all'accertamento e all'impegno di nuovi crediti o nuovi debiti imputati contabilmente alla competenza dell'esercizio. Non sono altresì emersi debiti assunti dall'Ente non registrati quando l'obbligazione è sorta; di conseguenza si è esclusa l'attivazione della procedura amministrativa di riconoscimento del debito fuori bilancio.



Il riaccertamento dei residui può infine riguardare crediti e debiti:

- non correttamente classificati in bilancio: si riporta che durante la ricognizione non sono risultati errori di classificazioni di Entrate o Spese;
- non correttamente imputati all'esercizio in quanto risultano non di competenza dell'esercizio cui sono stati imputati e non esigibili nel corso di tale esercizio. In tali casi si è proceduto come segue:
  - 1) nel bilancio dell'esercizio in corso si è provveduto a costituire (o a incrementare) il Fondo Pluriennale Vincolato per un importo pari a quello dell'impegno cancellato;
  - 2) nel primo esercizio del Bilancio di Previsione si è incrementato il Fondo Pluriennale iscritto tra le Entrate per un importo pari all'incremento del Fondo Pluriennale di cui al punto 1);
  - 3) nel Bilancio dell'esercizio cui la Spesa è reimputata si incrementano o si iscrivono gli stanziamenti di Spesa necessari per la reimputazione degli impegni.

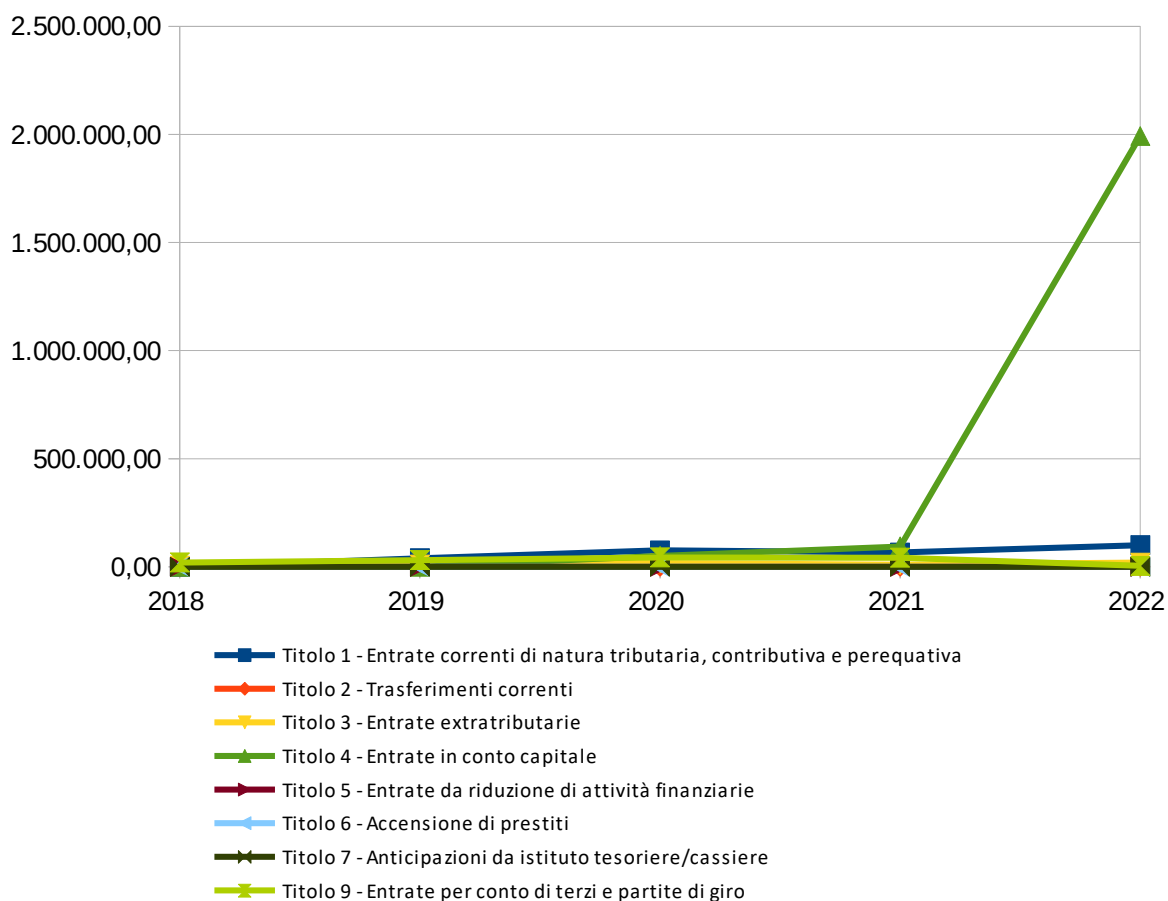
## 4.1 ANALISI DELL'ENTRATA

	<i>Residui Iniziali</i>	<i>Percentuale sul totale</i>	<i>Maggiori/Minori Entrate</i>	<i>Percentuale sul totale</i>	<i>Residui conservati</i>	<i>Percentuale di conservazione</i>	<i>Incassato</i>	<i>Percentuale sul totale</i>	<i>Da riportare</i>	<i>Percentuale di incasso</i>	<i>di cui con anzianità superiore a 5 anni</i>	<i>Percentuale di anzianità superiore a 5 anni</i>
<i>Titolo 1</i>	183.019,05	7,580%	27.602,89	-118,200%	210.621,94	115,080%	110.512,53	40,440%	100.109,41	60,380%	0,00	0,000%
<i>Titolo 2</i>	0,00	0,000%	0,00	0,000%	0,00	0,000%	0,00	0,000%	0,00	0,000%	0,00	0,000%
<i>Titolo 3</i>	42.612,81	1,770%	-12.342,37	52,850%	30.270,44	71,040%	10.983,17	4,020%	19.287,27	25,770%	22,77	0,120%
<i>Titolo 4</i>	2.144.415,82	88,860%	0,00	0,000%	2.144.415,82	100,000%	151.800,64	55,540%	1.992.615,18	7,080%	0,00	0,000%
<i>Titolo 5</i>	0,00	0,000%	0,00	0,000%	0,00	0,000%	0,00	0,000%	0,00	0,000%	0,00	0,000%
<i>Titolo 6</i>	0,00	0,000%	0,00	0,000%	0,00	0,000%	0,00	0,000%	0,00	0,000%	0,00	0,000%
<i>Titolo 7</i>	0,00	0,000%	0,00	0,000%	0,00	0,000%	0,00	0,000%	0,00	0,000%	0,00	0,000%
<i>Titolo 9</i>	43.195,86	1,790%	-38.612,50	165,350%	4.583,36	10,610%	0,00	0,000%	4.583,36	0,000%	1.549,37	33,800%
<b>TOTALE</b>	<b>2.413.243,54</b>	<b>100,000%</b>	<b>-23.351,98</b>	<b>100,000%</b>	<b>2.389.891,56</b>	<b>99,030%</b>	<b>273.296,34</b>	<b>100,000%</b>	<b>2.116.595,22</b>	<b>11,320%</b>	<b>1.572,14</b>	<b>0,070%</b>

**PROSPETTO PLURIENNALE DEI RESIDUI ATTIVI DA RIPORTARE**

	2018	2019	2020	2021	2022
Titolo 1 - Entrate correnti di natura tributaria, contributiva e perequativa	295,12	39.710,78	75.965,15	66.418,68	100.109,41
Titolo 2 - Trasferimenti correnti	0,00	0,00	0,00	0,00	0,00
Titolo 3 - Entrate extratributarie	5.233,81	10.583,34	16.890,42	9.583,51	19.287,27
Titolo 4 - Entrate in conto capitale	0,00	0,00	51.062,12	93.784,12	1.992.615,18
Titolo 5 - Entrate da riduzione di attività finanziarie	0,00	0,00	0,00	0,00	0,00
Titolo 6 - Accensione di prestiti	0,00	0,00	0,00	0,00	0,00
Titolo 7 - Anticipazioni da istituto tesoriere/cassiere	0,00	0,00	0,00	0,00	0,00
Titolo 9 - Entrate per conto di terzi e partite di giro	19.988,13	31.208,04	43.589,75	41.993,36	4.583,36
<b>TOTALE</b>	<b>25.517,06</b>	<b>81.502,16</b>	<b>187.507,44</b>	<b>211.779,67</b>	<b>2.116.595,22</b>

Nota: il prospetto prende in considerazione solo gli anni in cui vige l'attuale decreto D.Lgs. 118/11.



## 4.2 ANALISI DELLA SPESA

	<i>Residui Iniziali</i>	<i>Percentuale sul totale</i>	<i>Minori Spese</i>	<i>Percentuale sul totale</i>	<i>Residui conservati</i>	<i>Percentuale di conservazione</i>	<i>Pagato</i>	<i>Percentuale sul totale</i>	<i>Da riportare</i>	<i>Percentuale di pagamento</i>	<i>di cui con anzianità superiore a 5 anni</i>	<i>Percentuale di anzianità superiore a 5 anni</i>
<i>Titolo 1</i>	478.950,20	92,220%	37.004,64	100,000%	441.945,56	92,270%	393.103,02	95,290%	48.842,54	82,080%	287,72	0,590%
<i>Titolo 2</i>	2.366,01	0,460%	0,00	0,000%	2.366,01	100,000%	416,00	0,100%	1.950,01	17,580%	0,00	0,000%
<i>Titolo 3</i>	0,00	0,000%	0,00	0,000%	0,00	0,000%	0,00	0,000%	0,00	0,000%	0,00	0,000%
<i>Titolo 4</i>	11.260,65	2,170%	0,00	0,000%	11.260,65	100,000%	11.260,65	2,730%	0,00	100,000%	0,00	0,000%
<i>Titolo 5</i>	0,00	0,000%	0,00	0,000%	0,00	0,000%	0,00	0,000%	0,00	0,000%	0,00	0,000%
<i>Titolo 7</i>	26.783,72	5,160%	0,00	0,000%	26.783,72	100,000%	7.744,70	1,880%	19.039,02	28,920%	7.680,24	40,340%
<b>TOTALE</b>	<b>519.360,58</b>	<b>100,000%</b>	<b>37.004,64</b>	<b>100,000%</b>	<b>482.355,94</b>	<b>92,870%</b>	<b>412.524,37</b>	<b>100,000%</b>	<b>69.831,57</b>	<b>0,000%</b>	<b>7.967,96</b>	<b>11,410%</b>

**PROSPETTO PLURIENNALE DEI RESIDUI PASSIVI DA RIPORTARE**

	<i>2018</i>	<i>2019</i>	<i>2020</i>	<i>2021</i>	<i>2022</i>
Titolo 1 - Spese correnti	76.072,56	11.737,33	29.704,47	54.332,63	48.842,54
Titolo 2 - Spese in conto capitale	216.619,89	196.470,01	53.642,15	0,01	1.950,01
Titolo 3 - Spese per incremento di attività finanziarie	0,00	0,00	0,00	0,00	0,00
Titolo 4 - Rimborso di prestiti	0,00	0,00	0,00	0,00	0,00
Titolo 5 - Chiusura Anticipazioni da istituto tesoriere/cassiere	0,00	0,00	0,00	0,00	0,00
Titolo 7 - Spese per conto terzi e partite di giro	14.903,51	15.480,33	11.476,45	16.120,45	19.039,02
<b>TOTALE</b>	<b>307.595,96</b>	<b>223.687,67</b>	<b>94.823,07</b>	<b>70.453,09</b>	<b>69.831,57</b>

*Nota: il prospetto prende in considerazione solo gli anni in cui vige l'attuale decreto D.Lgs. 118/11.*

## 5 - ANALISI DELLA GESTIONE DELLA CASSA

### 5.1 QUADRO GENERALE RIASSUNTIVO DELLA GESTIONE DI CASSA

<b>ENTRATE</b>	<i>Incassato 2018</i>	<i>Incassato 2019</i>	<i>Incassato 2020</i>	<i>Incassato 2021</i>	<i>Incassato 2022</i>
<i>Fondo di cassa all'inizio dell'esercizio</i>	0,00	813.492,11	589.193,19	965.638,26	3.513.373,92
<i>Titolo 1</i>	1.372.704,14	1.197.814,97	1.131.844,02	1.128.138,30	1.274.707,14
<i>Titolo 2</i>	59.816,72	40.294,51	422.176,74	135.028,58	133.392,95
<i>Titolo 3</i>	278.522,08	265.432,52	233.922,29	198.756,21	221.605,20
<i>Titolo 4</i>	99.191,28	210.450,59	565.076,50	3.133.606,09	327.353,08
<i>Titolo 5</i>	0,00	0,00	0,00	0,00	0,00
<b><i>Totale Entrate Finali</i></b>	<b>1.810.234,22</b>	<b>1.713.992,59</b>	<b>2.353.019,55</b>	<b>4.595.529,18</b>	<b>1.957.058,37</b>
<i>Titolo 6</i>	550.000,00	0,00	0,00	0,00	0,00
<i>Titolo 7</i>	0,00	0,00	0,00	0,00	0,00
<i>Titolo 9</i>	254.616,50	223.838,72	443.087,15	471.485,85	237.224,60
<b><i>Totale dell'Esercizio</i></b>	<b>2.614.850,72</b>	<b>1.937.831,31</b>	<b>2.796.106,70</b>	<b>5.067.015,03</b>	<b>2.194.282,97</b>
<b>TOTALE COMPLESSIVO</b>	<b>2.614.850,72</b>	<b>2.751.323,42</b>	<b>3.385.299,89</b>	<b>6.032.653,29</b>	<b>5.707.656,89</b>
<b>TOTALE A PAREGGIO</b>	<b>2.614.850,72</b>	<b>2.751.323,42</b>	<b>3.385.299,89</b>	<b>6.032.653,29</b>	<b>5.707.656,89</b>

<b>SPESE</b>	<i>Pagato 2018</i>	<i>Pagato 2019</i>	<i>Pagato 2020</i>	<i>Pagato 2021</i>	<i>Pagato 2022</i>
<i>Titolo 1</i>	1.463.727,38	1.572.354,19	1.428.678,69	1.567.960,17	1.626.009,34
<i>Titolo 2</i>	580.374,24	305.260,48	507.635,94	458.763,41	430.243,68
<i>Titolo 3</i>	0,00	0,00	0,00	0,00	0,00
<b><i>Totale spese Finali</i></b>	<b>2.044.101,62</b>	<b>1.877.614,67</b>	<b>1.936.314,63</b>	<b>2.026.723,58</b>	<b>2.056.253,02</b>
<i>Titolo 4</i>	34.166,76	44.965,62	34.000,00	27.262,95	39.681,68
<i>Titolo 5</i>	0,00	0,00	0,00	0,00	0,00
<i>Titolo 7</i>	294.213,48	239.549,94	449.347,00	465.292,84	246.239,88
<b><i>Totale dell'Esercizio</i></b>	<b>2.372.481,86</b>	<b>2.162.130,23</b>	<b>2.419.661,63</b>	<b>2.519.279,37</b>	<b>2.342.174,58</b>
<b>TOTALE COMPLESSIVO</b>	<b>2.372.481,86</b>	<b>2.162.130,23</b>	<b>2.419.661,63</b>	<b>2.519.279,37</b>	<b>2.342.174,58</b>
<b>FONDO DI CASSA</b>	<b>242.368,86</b>	<b>589.193,19</b>	<b>965.638,26</b>	<b>3.513.373,92</b>	<b>3.365.482,31</b>
<b>TOTALE A PAREGGIO</b>	<b>2.614.850,72</b>	<b>2.751.323,42</b>	<b>3.385.299,89</b>	<b>6.032.653,29</b>	<b>5.707.656,89</b>

## 5.2 ANALISI DELL'ENTRATA

	<i>Assestato</i>	<i>Percentuale sul totale</i>	<i>Incassato di competenza</i>	<i>Incassato a residuo</i>	<i>Totale Incassato</i>	<i>Percentuale di competenza</i>	<i>Percentuale a residuo</i>	<i>Percentuale su totale</i>	<i>Percentuale di incasso</i>
<i>Fondo di Cassa</i>	3.513.373,92	66,800%	0,00	3.513.373,92	3.513.373,92	0,000%	92,780%	61,560%	100,000%
<i>Titolo 1</i>	1.588.014,29	30,190%	1.164.194,61	110.512,53	1.274.707,14	60,600%	2,920%	22,330%	80,270%
<i>Titolo 2</i>	351.268,32	6,680%	133.392,95	0,00	133.392,95	6,940%	0,000%	2,340%	37,970%
<i>Titolo 3</i>	332.085,74	6,310%	210.622,03	10.983,17	221.605,20	10,960%	0,290%	3,880%	66,730%
<i>Titolo 4</i>	2.534.082,15	48,180%	175.552,44	151.800,64	327.353,08	9,140%	4,010%	5,740%	12,920%
<i>Titolo 5</i>	0,00	0,000%	0,00	0,00	0,00	0,000%	0,000%	0,000%	0,000%
<i>Titolo 6</i>	0,00	0,000%	0,00	0,00	0,00	0,000%	0,000%	0,000%	0,000%
<i>Titolo 7</i>	0,00	0,000%	0,00	0,00	0,00	0,000%	0,000%	0,000%	0,000%
<i>Titolo 9</i>	454.227,86	8,640%	237.224,60	0,00	237.224,60	12,350%	0,000%	4,160%	52,230%
<b>TOTALE</b>	<b>5.259.678,36</b>	<b>100,000%</b>	<b>1.920.986,63</b>	<b>3.786.670,26</b>	<b>5.707.656,89</b>	<b>100,000%</b>	<b>100,000%</b>	<b>100,000%</b>	<b>108,520%</b>

**PROSPETTO PLURIENNALE DELLE RISCOSSIONI**

	<i>2018</i>	<i>2019</i>	<i>2020</i>	<i>2021</i>	<i>2022</i>
Titolo 1 - Entrate correnti di natura tributaria, contributiva e perequativa	1.372.704,14	1.197.814,97	1.131.844,02	1.128.138,30	1.274.707,14
Titolo 2 - Trasferimenti correnti	59.816,72	40.294,51	422.176,74	135.028,58	133.392,95
Titolo 3 - Entrate extratributarie	278.522,08	265.432,52	233.922,29	198.756,21	221.605,20
Titolo 4 - Entrate in conto capitale	99.191,28	210.450,59	565.076,50	3.133.606,09	327.353,08
Titolo 5 - Entrate da riduzione di attività finanziarie	0,00	0,00	0,00	0,00	0,00
Titolo 6 - Accensione di prestiti	550.000,00	0,00	0,00	0,00	0,00
Titolo 7 - Anticipazioni da istituto tesoriere/cassiere	0,00	0,00	0,00	0,00	0,00
Titolo 9 - Entrate per conto di terzi e partite di giro	254.616,50	223.838,72	443.087,15	471.485,85	237.224,60
<b>TOTALE</b>	<b>2.614.850,72</b>	<b>1.937.831,31</b>	<b>2.796.106,70</b>	<b>5.067.015,03</b>	<b>2.194.282,97</b>

*Nota: il prospetto prende in considerazione solo gli anni in cui vige l'attuale decreto D.Lgs. 118/11.*



### 5.3 ANALISI DELLA SPESA

	<i>Assestato</i>	<i>Percentuale sul totale</i>	<i>Pagato di competenza</i>	<i>Pagato a residuo</i>	<i>Totale Pagato</i>	<i>Percentuale di competenza</i>	<i>Percentuale a residuo</i>	<i>Percentuale su totale</i>	<i>Percentuale di pagamento</i>
<i>Titolo 1</i>	2.503.789,12	29,030%	1.232.906,32	393.103,02	1.626.009,34	63,890%	95,290%	69,420%	64,940%
<i>Titolo 2</i>	5.630.291,00	65,290%	429.827,68	416,00	430.243,68	22,270%	0,100%	18,370%	7,640%
<i>Titolo 3</i>	0,00	0,000%	0,00	0,00	0,00	0,000%	0,000%	0,000%	0,000%
<i>Titolo 4</i>	52.260,65	0,610%	28.421,03	11.260,65	39.681,68	1,470%	2,730%	1,690%	75,930%
<i>Titolo 5</i>	0,00	0,000%	0,00	0,00	0,00	0,000%	0,000%	0,000%	0,000%
<i>Titolo 7</i>	437.815,72	5,080%	238.495,18	7.744,70	246.239,88	12,360%	1,880%	10,510%	56,240%
<b>TOTALE</b>	<b>8.624.156,49</b>	<b>100,000%</b>	<b>1.929.650,21</b>	<b>412.524,37</b>	<b>2.342.174,58</b>	<b>100,000%</b>	<b>100,000%</b>	<b>100,000%</b>	<b>27,160%</b>

**PROSPETTO PLURIENNALE DEI PAGAMENTI**

	<i>2018</i>	<i>2019</i>	<i>2020</i>	<i>2021</i>	<i>2022</i>
Titolo 1 - Spese correnti	1.463.727,38	1.572.354,19	1.428.678,69	1.567.960,17	1.626.009,34
Titolo 2 - Spese in conto capitale	580.374,24	305.260,48	507.635,94	458.763,41	430.243,68
Titolo 3 - Spese per incremento di attività finanziarie	0,00	0,00	0,00	0,00	0,00
Titolo 4 - Rimborso di prestiti	34.166,76	44.965,62	34.000,00	27.262,95	39.681,68
Titolo 5 - Chiusura Anticipazioni da istituto tesoriere/cassiere	0,00	0,00	0,00	0,00	0,00
Titolo 7 - Spese per conto terzi e partite di giro	294.213,48	239.549,94	449.347,00	465.292,84	246.239,88
<b>TOTALE</b>	<b>2.372.481,86</b>	<b>2.162.130,23</b>	<b>2.419.661,63</b>	<b>2.519.279,37</b>	<b>2.342.174,58</b>

*Nota: il prospetto prende in considerazione solo gli anni in cui vige l'attuale decreto D.Lgs. 118/11.*

## 6 - ANALISI DEL BUDGET DI COMPETENZA PER RESPONSABILE

### 6.1 ANALISI DELL'ENTRATA

	Assestato	Percentuale sul totale	Accertato*	Percentuale sul totale	Maggiori/ Minori Entrate	Percentuale di realizzazione	Incassato*	Percentuale sul totale	Da riportare	Percentuale di incasso
<b>NESSUN RESP. DI SERVIZIO</b>										
NESSUN RESP. DI SERVIZIO	5.970.009,46	72,970%	5.679.420,50	74,170%	-290.588,96	95,130%	5.659.410,62	78,240%	20.009,88	99,650%
Resp. di Capitolo BUA ROSARIO	1.943.285,50	23,750%	1.722.383,71	22,490%	-220.901,79	88,630%	1.444.450,04	19,970%	277.933,67	83,860%
Resp. di Capitolo BUA ROSARIO	149.545,72	1,830%	137.072,87	1,790%	-12.472,85	91,660%	122.387,58	1,690%	14.685,29	89,290%
<b>Totale NESSUN RESP. DI SERVIZIO</b>	<b>8.062.840,68</b>	<b>98,550%</b>	<b>7.538.877,08</b>	<b>98,450%</b>	<b>-523.963,60</b>	<b>93,500%</b>	<b>7.226.248,24</b>	<b>99,900%</b>	<b>312.628,84</b>	<b>95,850%</b>
<b>Resp. di Servizio BUA ROSARIO</b>										
Resp. di Capitolo BUA ROSARIO	8.478,71	0,100%	8.478,71	0,110%	0,00	100,000%	7.100,52	0,100%	1.378,19	83,750%
<b>Totale Resp. di Servizio BUA ROSARIO</b>	<b>8.478,71</b>	<b>0,100%</b>	<b>8.478,71</b>	<b>0,110%</b>	<b>0,00</b>	<b>100,000%</b>	<b>7.100,52</b>	<b>0,100%</b>	<b>1.378,19</b>	<b>83,750%</b>
<b>Resp. di Servizio BUA ROSARIO</b>										
Resp. di Capitolo BUA ROSARIO	0,00	0,000%	0,00	0,000%	0,00	0,000%	0,00	0,000%	0,00	0,000%
<b>Totale Resp. di Servizio BUA ROSARIO</b>	<b>0,00</b>	<b>0,000%</b>	<b>0,00</b>	<b>0,000%</b>	<b>0,00</b>	<b>0,000%</b>	<b>0,00</b>	<b>0,000%</b>	<b>0,00</b>	<b>0,000%</b>
<b>Resp. di Servizio ASSI SERGIO</b>										
Resp. di Capitolo ASSI SERGIO	110.000,00	1,340%	110.000,00	1,440%	0,00	100,000%	0,00	0,000%	110.000,00	0,000%
<b>Totale Resp. di Servizio ASSI SERGIO</b>	<b>110.000,00</b>	<b>1,340%</b>	<b>110.000,00</b>	<b>1,440%</b>	<b>0,00</b>	<b>100,000%</b>	<b>0,00</b>	<b>0,000%</b>	<b>110.000,00</b>	<b>0,000%</b>
<b>TOTALE</b>	<b>8.181.319,39</b>	<b>100,000%</b>	<b>7.657.355,79</b>	<b>100,000%</b>	<b>-523.963,60</b>	<b>93,600%</b>	<b>7.233.348,76</b>	<b>100,000%</b>	<b>424.007,03</b>	<b>94,460%</b>

\*Nota: accertato ed incassato comprendono anche stanziamento del titolo 0 in capo al responsabile

**PROSPETTO PLURIENNALE DELL'ACCERTATO\* DI COMPETENZA PER RESPONSABILE**

	2018	2019	2020	2021	2022
<b>NESSUN RESP. DI SERVIZIO</b>					
NESSUN RESP. DI SERVIZIO	369.509,26	679.288,73	992.675,51	1.029.923,94	5.679.420,50
Resp. di Capitolo BUA ROSARIO	49.846,86	1.592.438,32	2.040.875,37	1.924.524,00	1.722.383,71
Resp. di Capitolo BUA ROSARIO	82.635,72	83.711,88	63.276,82	105.681,16	137.072,87
Resp. di Capitolo ASSI SERGIO	158.673,24	0,00	0,00	0,00	0,00
Resp. di Capitolo MONICA PIAZZALUNGA	1.431.504,58	0,00	0,00	0,00	0,00
<b>Totale NESSUN RESP. DI SERVIZIO</b>	<b>2.092.169,66</b>	<b>2.355.438,93</b>	<b>3.096.827,70</b>	<b>3.060.129,10</b>	<b>7.538.877,08</b>
<b>Resp. di Servizio BUA ROSARIO</b>					
Resp. di Capitolo BUA ROSARIO	6.240,90	5.939,85	13.072,09	0,00	8.478,71
<b>Totale Resp. di Servizio BUA ROSARIO</b>	<b>6.240,90</b>	<b>5.939,85</b>	<b>13.072,09</b>	<b>0,00</b>	<b>8.478,71</b>
<b>Resp. di Servizio BUA ROSARIO</b>					
Resp. di Capitolo BUA ROSARIO	0,00	0,00	50.003,19	10.248,74	0,00
<b>Totale Resp. di Servizio BUA ROSARIO</b>	<b>0,00</b>	<b>0,00</b>	<b>50.003,19</b>	<b>10.248,74</b>	<b>0,00</b>
<b>Resp. di Servizio ASSI SERGIO</b>					
Resp. di Capitolo ASSI SERGIO	0,00	0,00	0,00	4.625.000,00	110.000,00
<b>Totale Resp. di Servizio ASSI SERGIO</b>	<b>0,00</b>	<b>0,00</b>	<b>0,00</b>	<b>0,00</b>	<b>110.000,00</b>
<b>TOTALE</b>	<b>2.098.410,56</b>	<b>2.361.378,78</b>	<b>3.159.902,98</b>	<b>7.695.377,84</b>	<b>7.657.355,79</b>

Nota: il prospetto prende in considerazione solo gli anni in cui vige l'attuale decreto D.Lgs. 118/11.

\*Nota: accertato comprende anche stanziamento del titolo 0 in capo al responsabile

## 6.2 ANALISI DELLA SPESA

	<i>Assestato</i>	<i>Percentuale sul totale</i>	<i>Impegnato</i>	<i>Percentuale sul totale</i>	<i>F.P.V.</i>	<i>Percentuale sul totale</i>	<i>Minori Spese</i>	<i>Percentuale di realizzazione</i>	<i>Pagato</i>	<i>Percentuale sul totale</i>	<i>Da riportare</i>	<i>Percentuale di pagamento</i>
<b>NESSUN RESP. DI SERVIZIO</b>												
NESSUN RESP. DI SERVIZIO	6.269.565,40	76,630%	814.179,01	35,410%	5.077.003,39	99,330%	378.383,00	93,960%	728.635,95	37,760%	85.543,06	89,490%
Resp. di Capitolo BUA ROSARIO	1.259.108,51	15,390%	1.025.198,10	44,590%	28.064,12	0,550%	205.846,29	83,650%	877.246,99	45,460%	147.951,11	85,570%
Resp. di Capitolo BUA ROSARIO	559.799,23	6,840%	387.089,83	16,840%	6.420,13	0,130%	166.289,27	70,290%	264.247,59	13,690%	122.842,24	68,270%
Resp. di Capitolo ASSI SERGIO	10.000,00	0,120%	9.989,50	0,430%	0,00	0,000%	10,50	99,890%	9.989,50	0,520%	0,00	100,000%
Resp. di Capitolo MONICA PIAZZALUNGA	38.000,00	0,460%	33.093,55	1,440%	0,00	0,000%	4.906,45	87,090%	23.093,55	1,200%	10.000,00	69,780%
<b>Totale NESSUN RESP. DI SERVIZIO</b>	<b>8.136.473,14</b>	<b>99,450%</b>	<b>2.269.549,99</b>	<b>98,720%</b>	<b>5.111.487,64</b>	<b>100,000%</b>	<b>755.435,51</b>	<b>90,720%</b>	<b>1.903.213,58</b>	<b>98,630%</b>	<b>366.336,41</b>	<b>83,860%</b>
<b>Resp. di Servizio BUA ROSARIO</b>												
Resp. di Capitolo BUA ROSARIO	15.346,25	0,190%	0,00	0,000%	0,00	0,000%	15.346,25	0,000%	0,00	0,000%	0,00	0,000%
Resp. di Capitolo BUA ROSARIO	0,00	0,000%	0,00	0,000%	0,00	0,000%	0,00	0,000%	0,00	0,000%	0,00	0,000%
<b>Totale Resp. di Servizio BUA ROSARIO</b>	<b>15.346,25</b>	<b>0,190%</b>	<b>0,00</b>	<b>0,000%</b>	<b>0,00</b>	<b>0,000%</b>	<b>15.346,25</b>	<b>0,000%</b>	<b>0,00</b>	<b>0,000%</b>	<b>0,00</b>	<b>0,000%</b>
<b>Resp. di Servizio ASSI SERGIO</b>												
Resp. di Capitolo ASSI SERGIO	29.500,00	0,360%	29.499,96	1,280%	0,00	0,000%	0,04	100,000%	26.436,63	1,370%	3.063,33	89,620%
<b>Totale Resp. di Servizio ASSI SERGIO</b>	<b>29.500,00</b>	<b>0,360%</b>	<b>29.499,96</b>	<b>1,280%</b>	<b>0,00</b>	<b>0,000%</b>	<b>0,04</b>	<b>100,000%</b>	<b>26.436,63</b>	<b>1,370%</b>	<b>3.063,33</b>	<b>89,620%</b>
<b>TOTALE</b>	<b>8.181.319,39</b>	<b>100,000%</b>	<b>2.299.049,95</b>	<b>100,000%</b>	<b>5.111.487,64</b>	<b>100,000%</b>	<b>770.781,80</b>	<b>90,580%</b>	<b>1.929.650,21</b>	<b>100,000%</b>	<b>369.399,74</b>	<b>83,930%</b>

**PROSPETTO PLURIENNALE DELL'IMPEGNATO DI COMPETENZA PER RESPONSABILE**

	2018	2019	2020	2021	2022
<b>NESSUN RESP. DI SERVIZIO</b>					
NESSUN RESP. DI SERVIZIO	2.800,00	694.785,20	777.649,19	756.665,99	814.179,01
Resp. di Capitolo BUA ROSARIO	136.632,56	895.083,93	1.096.845,07	1.127.441,28	1.025.198,10
Resp. di Capitolo BUA ROSARIO	439.454,83	497.833,52	643.280,94	466.909,41	387.089,83
Resp. di Capitolo ASSI SERGIO	469.472,11	43.119,00	6.502,16	0,00	9.989,50
Resp. di Capitolo MONICA PIAZZALUNGA	773.656,70	0,00	0,00	3.585,24	33.093,55
<b>Totale NESSUN RESP. DI SERVIZIO</b>	<b>1.822.016,20</b>	<b>2.130.821,65</b>	<b>2.524.277,36</b>	<b>2.354.601,92</b>	<b>2.269.549,99</b>
<b>Resp. di Servizio BUA ROSARIO</b>					
Resp. di Capitolo BUA ROSARIO	3.209,55	0,00	0,00	0,00	0,00
Resp. di Capitolo BUA ROSARIO	0,00	0,00	8.359,19	0,00	0,00
<b>Totale Resp. di Servizio BUA ROSARIO</b>	<b>3.209,55</b>	<b>0,00</b>	<b>8.359,19</b>	<b>0,00</b>	<b>0,00</b>
<b>Resp. di Servizio ASSI SERGIO</b>					
Resp. di Capitolo ASSI SERGIO	0,00	0,00	27.500,00	32.500,00	29.499,96
<b>Totale Resp. di Servizio ASSI SERGIO</b>	<b>0,00</b>	<b>0,00</b>	<b>27.500,00</b>	<b>32.500,00</b>	<b>29.499,96</b>
<b>TOTALE</b>	<b>1.825.225,75</b>	<b>2.130.821,65</b>	<b>2.560.136,55</b>	<b>2.387.101,92</b>	<b>2.299.049,95</b>

Nota: il prospetto prende in considerazione solo gli anni in cui vige l'attuale decreto D.Lgs. 118/11.

**7 - APPROFONDIMENTI****7.1 PROSPETTO COMPARATIVO DELL'ASSESTATO DI COMPETENZA**

ASSESTATO DI COMPETENZA ESERCIZIO 2023								
	Titolo 0 Disavanzo di Amministrazione	Titolo 1 Spese Correnti	Titolo 2 Spese in conto capitale	Titolo 3 Spese per incremento di attività finanziarie	Titolo 4 Rimborso di prestiti	Titolo 5 chiusura anticipazioni da istituto tesoriere/cassiere	Titolo 7 spese per conto terzi e partite di giro	TOTALE
<b>ENTRATE PER TITOLI E DESTINAZIONE</b>								
0 - Avanzo di amministrazione	35.595,11							35.595,11
0 - Accantonamento F.P.V. di Parte Corrente		6.420,13						6.420,13
0 - Accantonamento F.P.V. di Parte Capitale			5.270.346,89					5.270.346,89
0 - Accantonamento F.P.V. di Parte Finanziaria								
1 - Entrate correnti di natura tributaria,contributiva e perequativa		1.423.466,49						1.423.466,49
2 - Trasferimenti correnti		355.319,51						355.319,51
3 - Entrate extratributarie		289.472,93						289.472,93
4 - Entrate in conto capitale			389.666,33					389.666,33
5 - Entrate da riduzione di attività finanziarie								
6 - Accensione di prestiti								
7 - Anticipazioni da istituto tesoriere/cassiere								
9 - Entrate per conto di terzi e partite di giro							411.032,00	411.032,00
<b>TOTALE ENTRATE</b>	<b>35.595,11</b>	<b>2.074.679,06</b>	<b>5.660.013,22</b>				<b>411.032,00</b>	<b>8.181.319,39</b>
<b>SPESE PER MISSIONE E TITOLI</b>								
00 - Disavanzo di Amministrazione								
01 - Servizi istituzionali, generali e di gestione		879.265,04	121.266,88					1.000.531,92
02 - Giustizia								
03 - Ordine pubblico e sicurezza		84.033,34						84.033,34
04 - Istruzione e diritto allo studio		307.261,84	72.361,94					379.623,78
05 - Tutela e valorizzazione dei beni e delle attività culturali		59.500,00						59.500,00
06 - Politiche giovanili, sport e tempo libero		41.957,65	402.985,40					444.943,05
07 - Turismo								
08 - Assetto del territorio ed edilizia abitativa		47.400,00	94.300,33					141.700,33
09 - Sviluppo sostenibile e tutela del territorio e dell'ambiente		258.650,00	4.848.553,27					5.107.203,27
10 - Trasporti e diritto alla mobilità		134.500,00	76.980,87					211.480,87

<i>11 - Soccorso civile</i>	4.500,00	31.258,74					<b>35.758,74</b>
<i>12 - Diritti sociali, politiche sociali e famiglia</i>	174.503,06	23.217,56					<b>197.720,62</b>
<i>13 - Tutela della salute</i>							
<i>14 - Sviluppo economico e competitività</i>	50,00						<b>50,00</b>
<i>15 - Politiche per il lavoro e la formazione professionale</i>							
<i>16 - Agricoltura, politiche agroalimentari e pesca</i>							
<i>17 - Energia e diversificazione delle fonti energetiche</i>							
<i>18 - Relazioni con le altre autonomie territoriali e locali</i>							
<i>19 - Relazioni internazionali</i>							
<i>20 - Fondi e accantonamenti</i>	40.020,61						<b>40.020,61</b>
<i>50 - Debito pubblico</i>	26.720,86			41.000,00			<b>67.720,86</b>
<i>60 - Anticipazioni finanziarie</i>							
<i>99 - Servizi per conto terzi</i>						411.032,00	<b>411.032,00</b>
<b>TOTALE SPESE</b>	<b>2.058.362,40</b>	<b>5.670.924,99</b>		<b>41.000,00</b>		<b>411.032,00</b>	<b>8.181.319,39</b>



## 7.2 OPERE PUBBLICHE

### INVESTIMENTI IN CORSO DI REALIZZAZIONE

		Residui Iniziali	Minori Spese	Pagato	Da Riportare	Assestato	Impegnato	F.P.V.	Minori Spese	Pagato	Da Riportare
Cap. 1011/0	MANUTENZIONE STRAORDINARIA PIAZZOLA ECOLOGICA	0,00	0,00	0,00	0,00	43.000,00	0,00	0,00	43.000,00	0,00	0,00
Cap. 1013/0	MANUTENZIONE STRAORDINARIA EDIFICI SCOLASTICI	0,00	0,00	0,00	0,00	4.861,94	4.861,94	0,00	0,00	4.861,94	0,00
Cap. 1038/0	INTERVENTI EFFICIENTAMENTO ENERGETICO FINANZIATI DA TRASFERIMENTO ERARIALE (DL CRESCITA)	0,00	0,00	0,00	0,00	50.000,00	48.373,00	1.138,60	488,40	48.373,00	0,00
Cap. 1038/1	RIFACIMENTO SERRAMENTI E PORTA EX BANCA FINANZIATI DA TRASFERIMENTO ERARIALE (DL CRESCITA)	2.366,00	0,00	416,00	1.950,00	30.134,00	30.134,00	0,00	0,00	30.134,00	0,00
Cap. 1038/3	INTERVENTI EFFICIENTAMENTO ENERGETICO PALESTRA FINANZIATI DA TRASFERIMENTO ERARIALE (DL CRESCITA)	0,00	0,00	0,00	0,00	67.500,00	37.746,70	29.751,30	2,00	37.746,70	0,00
Cap. 1040/0	INTERVENTI SU CENTRO SPORTIVO COMUNALE	0,00	0,00	0,00	0,00	402.985,40	155.600,34	147.384,79	100.000,27	155.600,34	0,00
Cap. 1099/1	MESSA IN SICUREZZA STRADE, MARCIAPIDI E ARREDO URBANO (FINANZIARIA 2022)	0,00	0,00	0,00	0,00	10.000,00	9.989,50	0,00	10,50	9.989,50	0,00
Cap. 1100/0	LAVORI MANUTENZIONE STRAORDINARIA STRADE COM.LI	0,01	0,00	0,00	0,01	41.980,87	6.688,67	35.292,20	0,00	6.688,67	0,00
Cap. 1103/0	ACQUISTO AREE	0,00	0,00	0,00	0,00	5.000,00	0,00	5.000,00	0,00	0,00	0,00
Cap. 1104/0	MESSA IN SICUREZZA E ABOLIZIONE BARRIERE ARCHITETTONICHE VIA PAPA GIOVANNI/VIA SAN FRANCESCO/VIA MANGILI FINANZIATA DA CONTRIBUTO REGIONALE	0,00	0,00	0,00	0,00	30.000,00	29.685,64	314,36	0,00	29.685,64	0,00
Cap. 1111/0	INTERVENTI PARCO PUBBLICO VIA MONTE GRAPPA FINANZIATO DA L.R. 9 DEL 4/5/2020	0,00	0,00	0,00	0,00	1.936,82	968,41	968,41	0,00	968,41	0,00
Cap. 1114/0	INTERVENTI PARCO PUBBLICO VIA MONTE GRAPPA	0,00	0,00	0,00	0,00	254,55	0,00	254,55	0,00	0,00	0,00
Cap. 1117/0	RIQUALIFICAZIONE ED AMMODERNAMENTO DELLA VIABILITÀ FINALIZZATI AL MIGLIORAMENTO DELLA SICUREZZA STRADALE DI VIA PAPA GIOVANNI XXIII (FINANZIATO PER € 110.000,00 DA REGIONE LOMBARDIA)	0,00	0,00	0,00	0,00	160.500,00	0,00	160.500,00	0,00	0,00	0,00

		Residui Iniziali	Minori Spese	Pagato	Da Riportare	Assestato	Impegnato	F.P.V.	Minori Spese	Pagato	Da Riportare
Cap. 1146/0	INCARICHI PRESTAZIONI PROFESSIONALI DIV.	0,00	0,00	0,00	0,00	9.453,88	0,00	9.453,88	0,00	0,00	0,00
Cap. 1155/0	10% ONERI URBANIZ. PER OPERE ELIMINAZIONE BAR RIERE ARCHITETTONICHE (10% PRIMARIA + SECONDARIA)	0,00	0,00	0,00	0,00	14.533,06	3.439,20	0,00	11.093,86	3.439,20	0,00
Cap. 1187/0	INTERVENTI PARCHI COMUNALI	0,00	0,00	0,00	0,00	4.751,31	0,00	4.751,31	0,00	0,00	0,00
Cap. 1191/0	INTERVENTI FINANZIATI DA REGIONE LOMBARDIA BANDO AXEL	0,00	0,00	0,00	0,00	111.813,00	0,00	111.813,00	0,00	0,00	0,00
Cap. 1192/0	ACQUISTO MEZZO PROTEZIONE CIVILE FINANZIATO DA TRASFERIMENTO REGIONALE	0,00	0,00	0,00	0,00	31.258,74	31.258,74	0,00	0,00	31.258,74	0,00
	<b>TOTALE INTERVENTI IN CORSO DI REALIZZAZIONE E NON CONCLUSI</b>	<b>2.366,01</b>	<b>0,00</b>	<b>416,00</b>	<b>1.950,01</b>	<b>1.019.963,57</b>	<b>358.746,14</b>	<b>506.622,40</b>	<b>154.595,03</b>	<b>358.746,14</b>	<b>0,00</b>

## 7.3 RICORSO, SOSTENIBILITÀ E ANDAMENTO DELL'INDEBITAMENTO

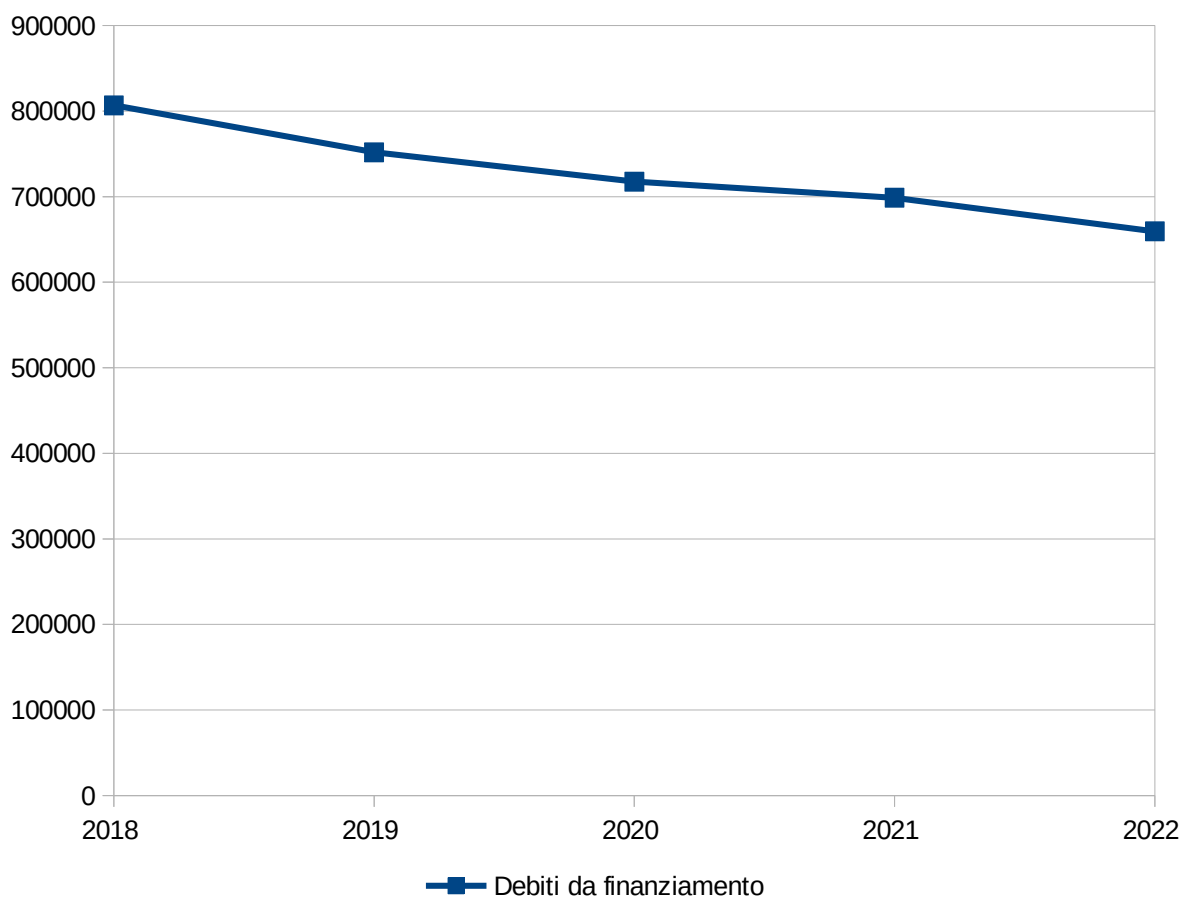
La mole dell'indebitamento, insieme al costo del personale, è la componente più rilevante della rigidità di un bilancio comunale.

Come si può notare, l'intenzione dell'Ente è quella di migliorare progressivamente tali risultati.

### ANDAMENTO PLURIENNALE DELL'INDEBITAMENTO

	2018	2019	2020	2021	2022
Debiti da finanziamento	806.757,78	751.841,93	717.512,00	698.628,34	659.416,07

Nota: il prospetto prende in considerazione solo gli anni in cui vige l'attuale decreto D.Lgs. 118/11.



### SOSTENIBILITÀ INDEBITAMENTO A MEDIO/LUNGO TERMINE

#### Analisi delle quote capitale e interessi

	<i>Previsione</i>	<i>Assestato</i>	<i>Impegnato</i>	<i>Minori Spese</i>	<i>Pagamenti</i>	<i>Da riportare</i>
<i>Quota Interessi</i>	26.720,86	26.720,86	24.790,86	1.930,00	15.942,16	8.848,70
<i>Quota Capitale</i>	41.000,00	41.000,00	40.103,08	896,92	28.421,03	11.682,05
<b>Totale</b>	<b>67.720,86</b>	<b>67.720,86</b>	<b>64.893,94</b>	<b>2.826,92</b>	<b>44.363,19</b>	<b>20.530,75</b>

### Incidenza degli interessi sulle entrate correnti

	<i>2018</i>	<i>2019</i>	<i>2020</i>	<i>2021</i>	<i>2022</i>
Quota interessi	30.203,81	28.094,11	29.112,32	24.588,72	24.790,86
Entrate Correnti	1.440.316,02	1.518.810,63	1.535.660,44	1.552.595,92	1.808.250,74
<b>% su Entrate Correnti</b>	<b>2,097%</b>	<b>1,850%</b>	<b>1,896%</b>	<b>1,584%</b>	<b>1,371%</b>
Limite art. 204 TUEL	10%	10%	10%	10%	10%

Art. 204 del TUEL: "L'ente locale può assumere nuovi mutui [...] solo se l'importo annuale degli interessi, [...] non supera il 10 per cento delle entrate relative ai primi tre titoli delle entrate del rendiconto del penultimo anno precedente quello in cui viene prevista l'assunzione dei mutui."

### INDEBITAMENTO A BREVE TERMINE

Le anticipazioni di cassa erogate dal tesoriere dell'Ente sono contabilizzate nel titolo istituito appositamente per tale tipologia di Entrate che, ai sensi dell'articolo all'art. 3, comma 17, della legge 350/2003, non costituiscono debito dell'Ente, in quanto destinate a fronteggiare temporanee esigenze di liquidità dell'Ente e destinate ad essere chiuse entro l'esercizio.

Pertanto, alla data del 31 dicembre di ciascun esercizio, l'ammontare delle Entrate accertate e riscosse derivanti da anticipazioni deve corrispondere all'ammontare delle Spese impegnate e pagate per la chiusura delle stesse. Le Entrate derivanti dalle anticipazioni di tesoreria e le corrispondenti Spese riguardanti la chiusura delle anticipazioni di tesoreria sono contabilizzate nel rispetto del principio contabile generale dell'integrità, per il quale le Entrate e le Spese devono essere registrate per il loro intero importo, al lordo delle correlate Spese e Entrate.

Nel corso dell'esercizio la buona disponibilità di cassa ha permesso di non ricorrere all'anticipazione di tesoreria, come si evince dal prospetto seguente.

	<i>Previsione</i>	<i>Assestato</i>	<i>Impegnato Accertato</i>	<i>Pagamenti Incassi</i>
<i>Entrate Titolo VII</i>	0,00	0,00	0,00	0,00
<i>Spese Titolo V</i>	0,00	0,00	0,00	0,00
<b>Saldo</b>	<b>0,00</b>	<b>0,00</b>	<b>0,00</b>	<b>0,00</b>

### INDEBITAMENTO DA STRUMENTI DERIVATI

#### *Analisi delle quote capitale e interessi*

	<i>Previsione</i>	<i>Assestato</i>	<i>Impegnato</i>	<i>Minori Spese</i>	<i>Pagamenti</i>	<i>Da riportare</i>
<i>Quota Interessi</i>	0,00	0,00	0,00	0,00	0,00	0,00
<i>Quota Capitale</i>	0,00	0,00	0,00	0,00	0,00	0,00
<b><i>Totale</i></b>	<b>0,00</b>	<b>0,00</b>	<b>0,00</b>	<b>0,00</b>	<b>0,00</b>	<b>0,00</b>

## 7.4 TRIBUTI E TARIFFE

### IMPOSTA MUNICIPALE PROPRIA (IMU)

Con la Legge di Bilancio 2020 - Legge 27 dicembre 2019, n. 160 comma 738, è stata abrogata la TASI ed è stata istituita la nuova imposta municipale propria (IMU).

Il presupposto dell'imposta è il possesso di immobili. Il possesso dell'abitazione principale o assimilata, non costituisce presupposto dell'imposta, salvo che si tratti di un'unità abitativa classificata nelle categorie catastali A1/A8/A9.

<b>ALIQUOTE IMU ANNO 2022</b>	
Aliquota prima casa e pertinenze (Cat A1 - A8 -A9 e relative pertinenze)	5 per mille
Aliquota altri fabbricati	10,6 per mille
Aliquota terreni	ESENTE
Aliquota aree fabbricabili	10,6 per mille

	<i>Assestato</i>	<i>Accertato</i>	<i>Maggiori/Minori entrate</i>	<i>Incassato</i>	<i>Da Riportare</i>
<b>Categoria 1010106 - Imposta municipale propria</b>					
Residuo	1.025,23	30.929,24	29.904,01	30.929,24	0,00
Competenza	641.933,66	593.977,75	-47.955,91	576.936,89	17.040,86
<b>Totale</b>	<b>642.958,89</b>	<b>624.906,99</b>	<b>-18.051,90</b>	<b>607.866,13</b>	<b>17.040,86</b>

### TASSA SUI RIFIUTI (TARI)

Dal 1° gennaio 2014 in base all'art. 1 L. 27 dicembre 2013, n. 147 e s.m.i., è istituita in tutti i Comuni del territorio nazionale la tassa sui rifiuti (TARI), a copertura dei costi del servizio di raccolta e smaltimento dei rifiuti, a carico dell'utilizzatore, in sostituzione della TARES.

Presupposto per l'applicazione del tributo è il possesso o la detenzione, a qualsiasi titolo e anche di fatto, di locali o unità immobiliari suscettibili di produrre rifiuti urbani in qualità di utenze non domestiche.

La tariffa è determinata applicando alla superficie imponibile le tariffe per unità di superficie riferite alla tipologia di attività svolta, sulla base dei criteri determinati con il Regolamento per l'istituzione e l'applicazione della tassa sui rifiuti.

<b>ALIQUOTE TARI ANNO 2022 - UTENZE DOMESTICHE</b>		
<b>Occupanti</b>	<b>Quota fissa TARIFFA €/MQ.</b>	<b>Quota variabile TARIFFA PER NUCLEO FAMILIARE</b>
1	0,33519	29,1031

2	0,39106	67,90722
3	0,43096	87,30929
4	0,46289	106,71135
5	0,49481	140,66496
6	0,51875	164,91754

### ALIQUOTE TARI ANNO 2022 - UTENZE NON DOMESTICHE

Categoria	Attività	Quota fissa TARIFFA €/MQ.	Quota variabile TARIFFA €/MQ.
-----------	----------	------------------------------	----------------------------------

	Assestato	Accertato	Maggiori/Minori entrate	Incassato	Da Riportare
<b>Categoria 1010151 - Tassa smaltimento rifiuti solidi urbani</b>					
Residuo	0,00	0,00	0,00	0,00	0,00
Competenza	5.000,00	1.068,00	-3.932,00	1.068,00	0,00
<b>Totale</b>	<b>5.000,00</b>	<b>1.068,00</b>	<b>-3.932,00</b>	<b>1.068,00</b>	<b>0,00</b>
<b>Categoria 1010161 - Tributo comunale sui rifiuti e sui servizi</b>					
Residuo	118.403,28	118.403,28	0,00	18.293,87	100.109,41
Competenza	245.000,00	244.999,79	-0,21	201.944,79	43.055,00
<b>Totale</b>	<b>363.403,28</b>	<b>363.403,07</b>	<b>-0,21</b>	<b>220.238,66</b>	<b>143.164,41</b>

### ADDIZIONALE COMUNALE IRPEF

Nel quadro della fiscalità locale si colloca inoltre l'Addizionale Comunale IRPEF, tale risorsa deriva dalla base imponibile del reddito delle persone fisiche residenti sul territorio comunale. Si tratta tuttavia di un tributo che non viene gestito direttamente dall'ente impositore ma segue il regime principale dell'Imposta sulle persone fisiche, gestita e controllata direttamente dall'Agenzia delle Entrate. Questo tributo è soggetto al rischio di forti oscillazioni, in quanto è determinato sulla base del reddito prodotto dai lavoratori e che a sua volta è influenzato dalle dinamiche del mercato del lavoro. La complessità nella determinazione del gettito deriva anche dal fatto che soltanto a consuntivo è possibile verificare i gettiti previsti.

### ADDIZIONALE COMUNALE IRPEF - ANNO 2022

Fascia di Reddito	Aliquota
Reddito fino a 15.000,00€	
Reddito da 15.000,01 a 28.000,00€	

Reddito da 28.000,01 a 55.000,00€	
Reddito da 55.000,01 a 75.000,00€	
Reddito oltre 75.000,01€	

	<i>Assestato</i>	<i>Accertato</i>	<i>Maggiori/Minori</i>	<i>Incassato</i>	<i>Da Riportare</i>
	<i>entrate</i>				
<b>Categoria 1010116 - Addizionale comunale IRPEF</b>					
Residuo	47.561,05	47.561,05	0,00	47.561,05	0,00
Competenza	225.000,00	225.000,00	0,00	78.991,64	146.008,36
<b>Totale</b>	<b>272.561,05</b>	<b>272.561,05</b>	<b>0,00</b>	<b>126.552,69</b>	<b>146.008,36</b>

### POLITICA TARIFFARIA DEI SERVIZI

Il sistema tariffario, diversamente dal tributario, è rimasto generalmente stabile nel tempo, garantendo così sia all'ente che al cittadino un quadro di riferimento duraturo, coerente e di facile comprensione. La disciplina di queste entrate è semplice ed attribuisce alla P.A. la possibilità o l'obbligo di richiedere al beneficiario il pagamento di una controprestazione. Le regole variano a seconda che si tratti di un servizio istituzionale piuttosto che a domanda individuale. L'ente disciplina con proprio regolamento la materia attribuendo a ciascun tipo di servizio una diversa articolazione della tariffa unita, dove ritenuto meritevole di intervento sociale, ad un sistema di abbattimento selettivo del costo per il cittadino.

### CANONE UNICO PATRIMONIALE

Sulla base della Legge n. 160 del 2019 commi 816-836, a decorrere dal 1° gennaio 2021 è istituito il canone patrimoniale di concessione, autorizzazione o esposizione pubblicitaria e sostituisce: la tassa per l'occupazione di spazi ed aree pubbliche, il canone per l'occupazione di spazi ed aree pubbliche, l'imposta comunale sulla pubblicità e il diritto sulle pubbliche affissioni, il canone per l'installazione dei mezzi pubblicitari e il canone di cui all'articolo 27, commi 7 e 8, del codice della strada, di cui al decreto legislativo 30 aprile 1992, n. 285, limitatamente alle strade di pertinenza dei comuni e delle province.

Sulla base della Legge n. 160 del 2019 commi 837-847, a decorrere dal 1° gennaio 2021 i comuni istituiscono, con proprio regolamento adottato ai sensi dell'articolo 52 del decreto legislativo n. 446 del 1997, il canone di concessione per l'occupazione delle aree e degli spazi appartenenti al demanio o al patrimonio indisponibile, destinati a mercati realizzati anche in strutture attrezzate.

	<i>Assestato</i>	<i>Accertato</i>	<i>Maggiori/Minori</i>	<i>Incassato</i>	<i>Da Riportare</i>
	<i>entrate</i>				
<b>Canone Unico Patrimoniale</b>					
Residuo	6.355,77	6.355,77	0,00	5.105,77	1.250,00
Competenza	25.000,00	20.720,00	-4.280,00	20.720,00	0,00
<b>Totale</b>	<b>31.355,77</b>	<b>27.075,77</b>	<b>-4.280,00</b>	<b>25.825,77</b>	<b>1.250,00</b>



## 7.5 ANALISI DELLE ENTRATE DA TRASFERIMENTI CORRENTI

	Accertato	Percentuale sul totale	Incassato	Percentuale sul totale	Da riportare	Percentuale di incasso
E.2.01.01.01.001 - Trasferimenti correnti da Ministeri	86.599,27	52,440%	74.866,20	56,120%	11.733,07	86,450%
E.2.01.01.01.002 - Trasferimenti correnti da Ministero dell'Istruzione - Istituzioni Scolastiche	0,00	0,000%	0,00	0,000%	0,00	0,000%
E.2.01.01.01.003 - Trasferimenti correnti da Presidenza del Consiglio dei Ministri	0,00	0,000%	0,00	0,000%	0,00	0,000%
E.2.01.01.01.004 - Trasferimenti correnti da Organi Costituzionali e di rilievo costituzionale	0,00	0,000%	0,00	0,000%	0,00	0,000%
E.2.01.01.01.005 - Trasferimenti correnti da Agenzie Fiscali	0,00	0,000%	0,00	0,000%	0,00	0,000%
E.2.01.01.01.006 - Trasferimenti correnti da enti di regolazione dell'attività economica	0,00	0,000%	0,00	0,000%	0,00	0,000%
E.2.01.01.01.007 - Trasferimenti correnti da Gruppo Equitalia	0,00	0,000%	0,00	0,000%	0,00	0,000%
E.2.01.01.01.008 - Trasferimenti correnti da Anas S.p.A.	0,00	0,000%	0,00	0,000%	0,00	0,000%
E.2.01.01.01.009 - Trasferimenti correnti da altri enti centrali produttori di servizi economici	0,00	0,000%	0,00	0,000%	0,00	0,000%
E.2.01.01.01.010 - Trasferimenti correnti da autorità amministrative indipendenti	0,00	0,000%	0,00	0,000%	0,00	0,000%
E.2.01.01.01.011 - Trasferimenti correnti da enti centrali a struttura associativa	0,00	0,000%	0,00	0,000%	0,00	0,000%
E.2.01.01.01.012 - Trasferimenti correnti da enti centrali produttori di servizi assistenziali, ricreativi e culturali	0,00	0,000%	0,00	0,000%	0,00	0,000%
E.2.01.01.01.013 - Trasferimenti correnti da enti e istituzioni centrali di ricerca e Istituti e stazioni sperimentali per la ricerca	0,00	0,000%	0,00	0,000%	0,00	0,000%
E.2.01.01.01.999 - Trasferimenti correnti da altre Amministrazioni Centrali n.a.c.	0,00	0,000%	0,00	0,000%	0,00	0,000%
E.2.01.01.02.001 - Trasferimenti correnti da Regioni e province autonome	31.350,71	18,990%	31.350,71	23,500%	0,00	100,000%
E.2.01.01.02.002 - Trasferimenti correnti da Province	0,00	0,000%	0,00	0,000%	0,00	0,000%
E.2.01.01.02.003 - Trasferimenti correnti da Comuni	27.176,04	16,460%	27.176,04	20,370%	0,00	100,000%
E.2.01.01.02.004 - Trasferimenti correnti da Città metropolitane e Roma capitale	0,00	0,000%	0,00	0,000%	0,00	0,000%
E.2.01.01.02.005 - Trasferimenti correnti da Unioni di Comuni	20.000,00	12,110%	0,00	0,000%	20.000,00	0,000%
E.2.01.01.02.006 - Trasferimenti correnti da Comunità Montane	0,00	0,000%	0,00	0,000%	0,00	0,000%
E.2.01.01.02.007 - Trasferimenti correnti da Camere di Commercio	0,00	0,000%	0,00	0,000%	0,00	0,000%
E.2.01.01.02.008 - Trasferimenti correnti da Università	0,00	0,000%	0,00	0,000%	0,00	0,000%

	Accertato	Percentuale sul totale	Incassato	Percentuale sul totale	Da riportare	Percentuale di incasso
E.2.01.01.02.009 - Trasferimenti correnti da Parchi nazionali e consorzi ed enti autonomi gestori di parchi e aree naturali protette	0,00	0,000%	0,00	0,000%	0,00	0,000%
E.2.01.01.02.010 - Trasferimenti correnti da Autorità Portuali	0,00	0,000%	0,00	0,000%	0,00	0,000%
E.2.01.01.02.011 - Trasferimenti correnti da Aziende sanitarie locali	0,00	0,000%	0,00	0,000%	0,00	0,000%
E.2.01.01.02.012 - Trasferimenti correnti da Aziende ospedaliere e Aziende ospedaliere universitarie integrate con il SSN	0,00	0,000%	0,00	0,000%	0,00	0,000%
E.2.01.01.02.013 - Trasferimenti correnti da Policlinici	0,00	0,000%	0,00	0,000%	0,00	0,000%
E.2.01.01.02.014 - Trasferimenti correnti da Istituti di ricovero e cura a carattere scientifico pubblici	0,00	0,000%	0,00	0,000%	0,00	0,000%
E.2.01.01.02.015 - Trasferimenti correnti da altre Amministrazioni Locali produttrici di servizi sanitari	0,00	0,000%	0,00	0,000%	0,00	0,000%
E.2.01.01.02.016 - Trasferimenti correnti da Agenzie regionali per le erogazioni in agricoltura	0,00	0,000%	0,00	0,000%	0,00	0,000%
E.2.01.01.02.017 - Trasferimenti correnti da altri enti e agenzie regionali e sub regionali	0,00	0,000%	0,00	0,000%	0,00	0,000%
E.2.01.01.02.018 - Trasferimenti correnti da Consorzi di enti locali	0,00	0,000%	0,00	0,000%	0,00	0,000%
E.2.01.01.02.019 - Trasferimenti correnti da Fondazioni e istituzioni liriche locali e da teatri stabili di iniziativa pubblica	0,00	0,000%	0,00	0,000%	0,00	0,000%
E.2.01.01.02.999 - Trasferimenti correnti da altre Amministrazioni Locali n.a.c.	0,00	0,000%	0,00	0,000%	0,00	0,000%
E.2.01.01.03.001 - Trasferimenti correnti da INPS	0,00	0,000%	0,00	0,000%	0,00	0,000%
E.2.01.01.03.002 - Trasferimenti correnti da INAIL	0,00	0,000%	0,00	0,000%	0,00	0,000%
E.2.01.01.03.999 - Trasferimenti correnti da altri Enti di Previdenza n.a.c.	0,00	0,000%	0,00	0,000%	0,00	0,000%
E.2.01.01.04.001 - Trasferimenti correnti da organismi interni e/o unità locali della amministrazione	0,00	0,000%	0,00	0,000%	0,00	0,000%
E.2.01.02.01.001 - Trasferimenti correnti da famiglie	0,00	0,000%	0,00	0,000%	0,00	0,000%
E.2.01.03.01.001 - Sponsorizzazioni da imprese controllate	0,00	0,000%	0,00	0,000%	0,00	0,000%
E.2.01.03.01.002 - Sponsorizzazioni da altre imprese partecipate	0,00	0,000%	0,00	0,000%	0,00	0,000%
E.2.01.03.01.999 - Sponsorizzazioni da altre imprese	0,00	0,000%	0,00	0,000%	0,00	0,000%
E.2.01.03.02.001 - Altri trasferimenti correnti da imprese controllate	0,00	0,000%	0,00	0,000%	0,00	0,000%
E.2.01.03.02.002 - Altri trasferimenti correnti da altre imprese partecipate	0,00	0,000%	0,00	0,000%	0,00	0,000%
E.2.01.03.02.003 - Altri trasferimenti correnti da imprese: pay-back sanità per il superamento del tetto della spesa farmaceutica territoriale	0,00	0,000%	0,00	0,000%	0,00	0,000%
E.2.01.03.02.004 - Altri trasferimenti correnti da imprese: pay-back sanità per il superamento del tetto della spesa farmaceutica	0,00	0,000%	0,00	0,000%	0,00	0,000%

	<i>Accertato</i>	<i>Percentuale sul totale</i>	<i>Incassato</i>	<i>Percentuale sul totale</i>	<i>Da riportare</i>	<i>Percentuale di incasso</i>
ospedaliera						
E.2.01.03.02.005 - Altri trasferimenti correnti da imprese: ulteriore pay-back sanità	0,00	0,000%	0,00	0,000%	0,00	0,000%
E.2.01.03.02.999 - Altri trasferimenti correnti da altre imprese	0,00	0,000%	0,00	0,000%	0,00	0,000%
E.2.01.04.01.001 - Trasferimenti correnti da Istituzioni Sociali Private	0,00	0,000%	0,00	0,000%	0,00	0,000%
E.2.01.05.01.002 - Fondo europeo agricolo per lo sviluppo rurale (FEASR)	0,00	0,000%	0,00	0,000%	0,00	0,000%
E.2.01.05.01.003 - Fondo europeo per la pesca (FEP)	0,00	0,000%	0,00	0,000%	0,00	0,000%
E.2.01.05.01.004 - Fondo europeo di sviluppo regionale (FESR)	0,00	0,000%	0,00	0,000%	0,00	0,000%
E.2.01.05.01.005 - Fondo Sociale Europeo (FSE)	0,00	0,000%	0,00	0,000%	0,00	0,000%
E.2.01.05.01.006 - Fondo Europeo Agricolo di Orientamento e di Garanzia	0,00	0,000%	0,00	0,000%	0,00	0,000%
E.2.01.05.01.007 - Strumento finanziario di orientamento della pesca (SFOP)	0,00	0,000%	0,00	0,000%	0,00	0,000%
E.2.01.05.01.999 - Altri trasferimenti correnti dall'Unione Europea	0,00	0,000%	0,00	0,000%	0,00	0,000%
E.2.01.05.02.001 - Trasferimenti correnti dal Resto del Mondo	0,00	0,000%	0,00	0,000%	0,00	0,000%
<b>TOTALE TRASFERIMENTI CORRENTI</b>	<b>165.126,02</b>	<b>100,000%</b>	<b>133.392,95</b>	<b>100,000%</b>	<b>31.733,07</b>	<b>80,780%</b>

## 7.6 REPERIMENTO E IMPIEGO DI RISORSE STRAORDINARIE

Questa sezione riporta le Entrate e le Spese indicate come non ricorrenti, identificabili quindi come limitate a uno o più esercizi e non previste a regime, come da indicazioni sull'allegato 7 del D.Lgs. 118/11.

### ENTRATE STRAORDINARIE

	<i>Assestato</i>	<i>Accertato</i>	<i>Maggiori/Minori</i>	<i>Incassato</i>	<i>Da riportare</i>
	<i>Entrate</i>				
<b>TOTALE ENTRATE STRAORDINARIE</b>	<b>0,00</b>	<b>0,00</b>	<b>0,00</b>	<b>0,00</b>	<b>0,00</b>

Di seguito sono riportati gli accertamenti correnti non ricorrenti che non hanno dato copertura ad impegni. Il totale è riportato nella voce finale "Entrate non ricorrenti che non hanno dato copertura a impegni" degli Equilibri di Bilancio.

	<i>Capitolo</i>	<i>Anno</i>	<i>Numero</i>	<i>Sub</i>	<i>Importo</i>	<i>Descrizione</i>	<i>Piano finanziario</i>
<b>TOTALE ACCERTAMENTI</b>					<b>0,00</b>		

### SPESE STRAORDINARIE

	<i>Assestato</i>	<i>Impegnato</i>	<i>F.P.V.</i>	<i>Minori Spese</i>	<i>Pagato</i>	<i>Da riportare</i>
<b>TOTALE SPESE STRAORDINARIE</b>	<b>0,00</b>	<b>0,00</b>	<b>0,00</b>	<b>0,00</b>	<b>0,00</b>	<b>0,00</b>

Di seguito sono riportati gli impegni correnti non ricorrenti finanziati dal risultato di amministrazione secondo quanto previsto dal principio della Competenza Finanziaria. Il totale è riportato nella voce specifica degli Equilibri di Bilancio.

	<i>Capitolo</i>	<i>Anno</i>	<i>Numero</i>	<i>Sub</i>	<i>Importo</i>	<i>Descrizione</i>	<i>Piano finanziario</i>
<b>TOTALE IMPEGNI</b>					<b>0,00</b>		

## 7.7 PERMESSI DI COSTRUIRE

		Residui Iniziali	Maggiori/Minori Entrate	Incassato	Da Riportare	Assestato	Accertato	Maggiori/Minori Entrate	Incassato	Da Riportare
Cap. 4041/0	CONTRIBUTO FONDO AREE VERDI	0,00	0,00	0,00	0,00	0,00	0,00	0,00	0,00	0,00
Cap. 4200/0	PROVENTI ONERI DI URBANIZZAZIONE PRIMARIA	0,00	0,00	0,00	0,00	50.000,00	23.914,59	0,00	23.914,59	0,00
Cap. 4210/0	PROVENTI ONERI DI URBANIZZAZIONE SECONDARIA	0,00	0,00	0,00	0,00	50.000,00	15.925,72	0,00	15.925,72	0,00
Cap. 4220/0	PROVENTI DA SANZIONI IN MATERIA URBANISTICA	0,00	0,00	0,00	0,00	14.166,33	9.458,39	0,00	9.458,39	0,00
Cap. 4230/0	PROVENTI DA COSTO DI COSTRUZIONE	0,00	0,00	0,00	0,00	100.500,00	100.670,40	0,00	100.670,40	0,00
Cap. 4240/0	PROVENTI DA SMALTIMENTO RIFIUTI	0,00	0,00	0,00	0,00	5.000,00	0,00	0,00	0,00	0,00
Cap. 4250/0	PROVENTI DA STANDARD URBANISTICI	0,00	0,00	0,00	0,00	0,00	0,00	0,00	0,00	0,00
	<b>TOTALE PERMESSI DI COSTRUIRE</b>	<b>0,00</b>	<b>0,00</b>	<b>0,00</b>	<b>0,00</b>	<b>219.666,33</b>	<b>149.969,10</b>	<b>0,00</b>	<b>149.969,10</b>	<b>0,00</b>

## PROSPETTO PLURIENNALE DELL'ACCERTATO DA PERMESSI DI COSTRUIRE

		2018	2019	2020	2021	2022
Cap. 4041/0	CONTRIBUTO FONDO AREE VERDI	675,62	3.739,47	0,00	0,00	0,00
Cap. 4100/0	CONTRIBUTO FONDO AREE VERDI	85.364,99	36.666,53	0,00	0,00	0,00
Cap. 4120/0	CONTRIBUTO FONDO AREE VERDI	13.150,67	36.755,33	0,00	0,00	0,00
Cap. 4200/0	PROVENTI ONERI DI URBANIZZAZIONE PRIMARIA	0,00	8.873,27	30.697,54	36.785,47	23.914,59
Cap. 4210/0	PROVENTI ONERI DI URBANIZZAZIONE SECONDARIA	0,00	14.107,13	15.217,55	26.681,85	15.925,72
Cap. 4220/0	PROVENTI DA SANZIONI IN MATERIA URBANISTICA	0,00	9.134,83	14.588,19	16.082,01	9.458,39
Cap. 4230/0	PROVENTI DA COSTO DI COSTRUZIONE	0,00	72.609,75	10.680,79	49.369,74	100.670,40
Cap. 4240/0	PROVENTI DA SMALTIMENTO RIFIUTI	0,00	907,78	11.008,30	5.651,75	0,00

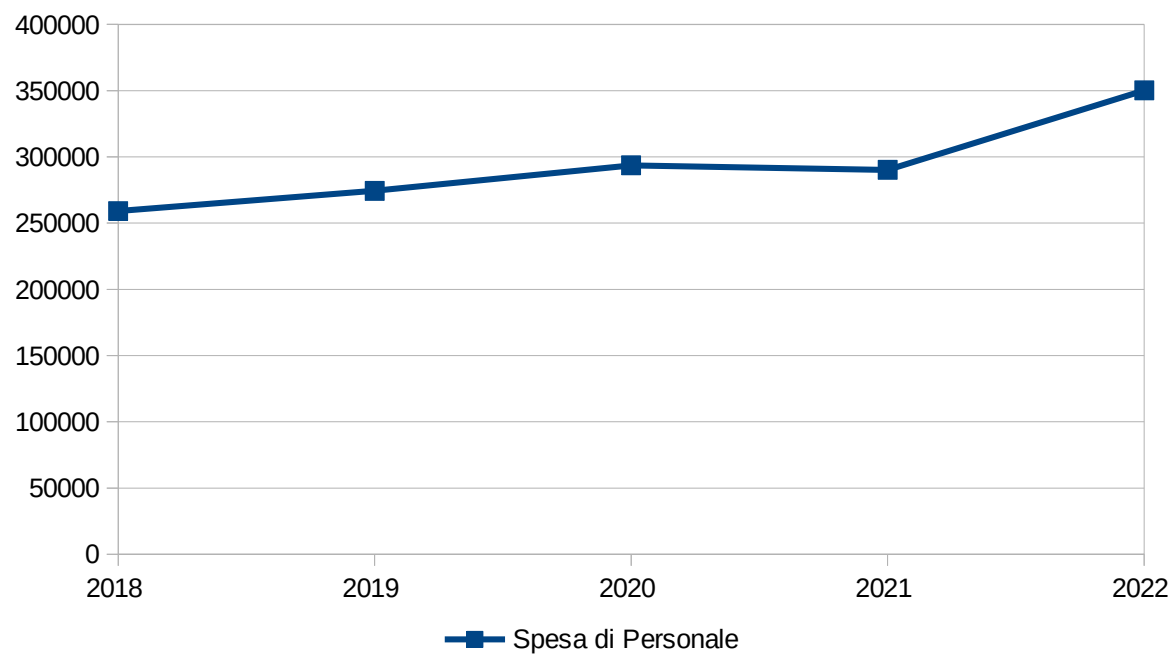
Cap. 4250/0	PROVENTI DA STANDARD URBANISTICI	0,00	0,00	7.902,22	19.832,32	0,00
	<b>TOTALE ACCERTATO DA PERMESSI DI COSTRUIRE</b>	<b>99.191,28</b>	<b>182.794,09</b>	<b>90.094,59</b>	<b>154.403,14</b>	<b>149.969,10</b>

*Nota: il prospetto prende in considerazione solo gli anni in cui vige l'attuale decreto D.Lgs. 118/11.*

## 7.8 ANDAMENTO PLURIENNALE DELLA SPESA DI PERSONALE

	2018	2019	2020	2021	2022
Spesa di Personale	259.125,04	274.359,19	293.542,06	290.132,20	350.177,40

Nota: il prospetto prende in considerazione solo gli anni in cui vige l'attuale decreto D.Lgs. 118/11.



## 7.9 ANALISI DELLA SPESA PER L'ACQUISTO DI BENI E SERVIZI

	<i>Impegnato</i>	<i>Percentuale sul totale</i>	<i>Pagato</i>	<i>Percentuale sul totale</i>	<i>Da riportare</i>	<i>Percentuale di pagamento</i>
U.1.03.01.01.000 - Giornali, riviste e pubblicazioni	7.866,84	0,850%	6.941,14	1,070%	925,70	88,230%
U.1.03.01.02.000 - Altri beni di consumo	22.572,83	2,450%	16.906,53	2,610%	5.666,30	74,900%
U.1.03.01.03.000 - Flora e Fauna	0,00	0,000%	0,00	0,000%	0,00	0,000%
U.1.03.01.04.000 - Armi e materiale per usi militari, ordine pubblico, sicurezza	0,00	0,000%	0,00	0,000%	0,00	0,000%
U.1.03.01.05.000 - Medicinali e altri beni di consumo sanitario	0,00	0,000%	0,00	0,000%	0,00	0,000%
U.1.03.02.01.000 - Organi e incarichi istituzionali dell'amministrazione	24.859,84	2,700%	24.859,84	3,840%	0,00	100,000%
U.1.03.02.02.000 - Organizzazione eventi, pubblicità e servizi per trasferta	3.717,37	0,400%	3.487,49	0,540%	229,88	93,820%
U.1.03.02.03.000 - Aggi di riscossione	0,00	0,000%	0,00	0,000%	0,00	0,000%
U.1.03.02.04.000 - Acquisto di servizi per formazione e addestramento del personale dell'ente	888,00	0,100%	0,00	0,000%	888,00	0,000%
U.1.03.02.05.000 - Utenze e canoni	171.979,43	18,680%	87.036,25	13,460%	84.943,18	50,610%
U.1.03.02.06.000 - Canoni per Progetti in Partenariato Pubblico-Privato	0,00	0,000%	0,00	0,000%	0,00	0,000%
U.1.03.02.07.000 - Utilizzo di beni di terzi	0,00	0,000%	0,00	0,000%	0,00	0,000%
U.1.03.02.08.000 - Leasing operativo	0,00	0,000%	0,00	0,000%	0,00	0,000%
U.1.03.02.09.000 - Manutenzione ordinaria e riparazioni	91.759,39	9,970%	68.729,35	10,630%	23.030,04	74,900%
U.1.03.02.10.000 - Consulenze	0,00	0,000%	0,00	0,000%	0,00	0,000%
U.1.03.02.11.000 - Prestazioni professionali e specialistiche	43.964,75	4,780%	33.264,97	5,140%	10.699,78	75,660%
U.1.03.02.12.000 - Lavoro flessibile, quota LSU e acquisto di servizi da agenzie di lavoro interinale	0,00	0,000%	0,00	0,000%	0,00	0,000%
U.1.03.02.13.000 - Servizi ausiliari per il funzionamento dell'ente	32.999,96	3,590%	29.791,63	4,610%	3.208,33	90,280%
U.1.03.02.14.000 - Servizi di ristorazione	5.738,51	0,620%	3.458,74	0,530%	2.279,77	60,270%
U.1.03.02.15.000 - Contratti di servizio pubblico	346.029,41	37,590%	266.378,95	41,190%	79.650,46	76,980%
U.1.03.02.16.000 - Servizi amministrativi	3.498,37	0,380%	2.893,70	0,450%	604,67	82,720%
U.1.03.02.17.000 - Servizi finanziari	0,00	0,000%	0,00	0,000%	0,00	0,000%



	<i>Impegnato</i>	<i>Percentuale sul totale</i>	<i>Pagato</i>	<i>Percentuale sul totale</i>	<i>Da riportare</i>	<i>Percentuale di pagamento</i>
U.1.03.02.18.000 - Servizi sanitari	5.049,52	0,550%	2.420,00	0,370%	2.629,52	47,930%
U.1.03.02.19.000 - Servizi informatici e di telecomunicazioni	33.672,00	3,660%	28.411,90	4,390%	5.260,10	84,380%
U.1.03.02.99.000 - Altri servizi	125.827,25	13,670%	72.183,41	11,160%	53.643,84	57,370%
<b>TOTALE SPESE PER ACQUISTO DI BENI E SERVIZI</b>	<b>920.423,47</b>	<b>100,000%</b>	<b>646.763,90</b>	<b>100,000%</b>	<b>273.659,57</b>	<b>70,270%</b>

# **CONTO ECONOMICO PATRIMONIALE**

L'articolo 2 del decreto legislativo 23 giugno 2011 n. 118 prevede, per gli Enti in Contabilità Finanziaria, l'adozione di un sistema contabile integrato che garantisca la rilevazione unitaria dei fatti gestionali nei loro profili finanziario ed economico-patrimoniale.

Nell'ambito di tale sistema integrato, la Contabilità Economico-Patrimoniale affianca la Contabilità Finanziaria, che costituisce il sistema contabile principale e fondamentale per fini autorizzatori e di rendicontazione dei risultati della gestione finanziaria, per rilevare i costi/oneri e i ricavi/proventi derivanti dalle transazioni poste in essere da una amministrazione pubblica (come definite nell'ambito del principio applicato della Contabilità finanziaria) al fine di:

- predisporre il conto economico per rappresentare le "utilità economiche" acquisite ed impiegate nel corso dell'esercizio, anche se non direttamente misurate dai relativi movimenti finanziari, e per alimentare il processo di programmazione;
- consentire la predisposizione dello Stato Patrimoniale (e rilevare, in particolare, le variazioni del Patrimonio dell'Ente che costituiscono un indicatore dei risultati della gestione);
- permettere l'elaborazione del Bilancio Consolidato di ciascuna Amministrazione Pubblica con i propri Enti e Organismi strumentali, aziende e società;
- predisporre la base informativa necessaria per la determinazione analitica dei costi;
- consentire la verifica nel corso dell'esercizio della situazione patrimoniale ed economica dell'Ente e del processo di provvista e di impiego delle risorse;
- conseguire le altre finalità previste dalla legge e, in particolare, consentire ai vari portatori d'interesse di acquisire ulteriori informazioni concernenti la gestione delle singole amministrazioni pubbliche.

Per consentire la rilevazione unitaria dei fatti gestionali nei loro profili finanziario ed economico-patrimoniale, le rilevazioni della Contabilità Finanziaria misurano il valore monetario dei costi/oneri sostenuti e dei ricavi/proventi conseguiti durante l'esercizio. Pur non esistendo una correlazione univoca fra le fasi dell'Entrata e della Spesa ed il momento in cui si manifestano i ricavi/proventi ed i costi/oneri nel corso dell'esercizio, i ricavi/proventi conseguiti sono rilevati in corrispondenza con la fase dell'Accertamento delle Entrate ed i costi/oneri sostenuti sono rilevati in corrispondenza con la fase della Liquidazione delle Spese.

Contestualmente, secondo il metodo contabile della partita doppia, avviene la variazione dei crediti (Accertamento) e dei debiti (Liquidazione) che costituiscono le variazioni patrimoniali dell'esercizio.

Costituiscono eccezione a tale principio:

- i costi derivanti dai trasferimenti e contributi (correnti, agli investimenti e in c/capitale) che sono rilevati in corrispondenza dell'Impegno della spesa;
- le Entrate dei titoli 5 "Entrate da riduzione di attività finanziaria", 6 "Accensione di prestiti", 7 "Anticipazioni da istituto tesoriere/cassiere" e 9 "Entrate per conto terzi e partite di giro", il cui accertamento determina solo la rilevazione di crediti e non di ricavi.
- le Spese del titolo 3 "Spese per incremento attività finanziarie", 4 "Rimborso Prestiti", 5 "Chiusura Anticipazioni ricevute da istituto tesoriere/cassiere" e 7 "Uscite per conto terzi e partite di giro", il cui Impegno determina solo la rilevazione di debiti e non di costi,
- le Entrate e le Spese relative al credito IVA e debito IVA, il cui accertamento e impegno/liquidazione determinano la rilevazione di crediti e debiti;
- la riduzione di depositi bancari che è rilevata in corrispondenza agli incassi per Prelievi da depositi bancari;
- l'incremento dei depositi bancari che è rilevata in corrispondenza ai pagamenti per Versamenti da depositi bancari.

La corretta applicazione del principio generale della competenza finanziaria è il presupposto indispensabile per una corretta rilevazione e misurazione delle variazioni economico-patrimoniali occorse durante l'esercizio e per consentire l'integrazione dei due sistemi contabili. L'integrazione dei sistemi di Contabilità Finanziaria ed Economico-Patrimoniale è favorita anche dall'adozione del Piano dei Conti integrato di cui all'articolo 4 del decreto legislativo 23 giugno 2011 n. 118, costituito dall'elenco delle articolazioni delle unità elementari del bilancio finanziario gestionale e dei conti economico-patrimoniali.

Anche se non rilevati dalla Contabilità Finanziaria, ai fini della determinazione del risultato economico dell'esercizio si considerano i seguenti componenti positivi e negativi:

- a) le quote di ammortamento relative alle immobilizzazioni materiali ed immateriali utilizzate;
- b) le eventuali quote di accantonamento ai fondi rischi ed oneri futuri. L'accantonamento ai fondi rischi ed oneri di competenza dell'esercizio è effettuato anche se i rischi e gli oneri sono conosciuti dopo la chiusura dell'esercizio fino alla data di approvazione della delibera del rendiconto della gestione;
- c) le perdite di competenza economica dell'esercizio;
- d) le perdite su crediti e gli accantonamenti al fondo svalutazione crediti;
- e) le rimanenze iniziali e finali di materie prime, semilavorati, prodotti in corso su ordinazione, incrementi di immobilizzazioni per lavori interni e prodotti finiti;
- f) le quote di costo/onere o di ricavo/provento corrispondenti ai ratei e risconti attivi e passivi di competenza economica dell'esercizio;
- g) le variazioni patrimoniali relative agli esercizi pregressi che si sono tradotte in oneri/costi e proventi/ricavi nel corso dell'esercizio, nonché ogni altro componente economico da contabilizzare nel rispetto del principio della competenza economica e della prudenza (ad esempio sopravvenienze e insussistenze).

Il conto economico è redatto secondo uno schema rigido (non modificabile) a struttura scalare (di provenienza civilistica) le cui voci sono classificate secondo la loro natura e raggruppate in totali parziali:

- Risultato della gestione operativa: è dato dal confronto tra i proventi e i costi della gestione che qualificano e identificano l'Ente, evidenziando quindi quanto i ricavi continuativi ed abituali coprono i rispettivi costi.
- Risultato della gestione finanziaria: contrappone i proventi e i costi derivanti da società controllate, partecipate o da immobilizzazioni finanziarie quali utili, dividendi o interessi attivi e passivi.
- Risultato delle rettifiche finanziarie: separato dal risultato di cui sopra, riporta le variazioni straordinarie e le svalutazione dei crediti di titoli finanziari.
- Risultato della gestione straordinaria: la sezione accoglie i proventi e i costi non originariamente previsti (quali le insussistenze o le sopravvenienze di crediti e debiti) o che risultano avere carattere non ricorrente (ad esempio plusvalenze o minusvalenze a seguito di dismissioni o alienazioni patrimoniali).
- - Risultato economico dell'esercizio: rappresenta la differenza positiva o negativa tra il totale dei proventi/ricavi e il totale degli oneri/costi.

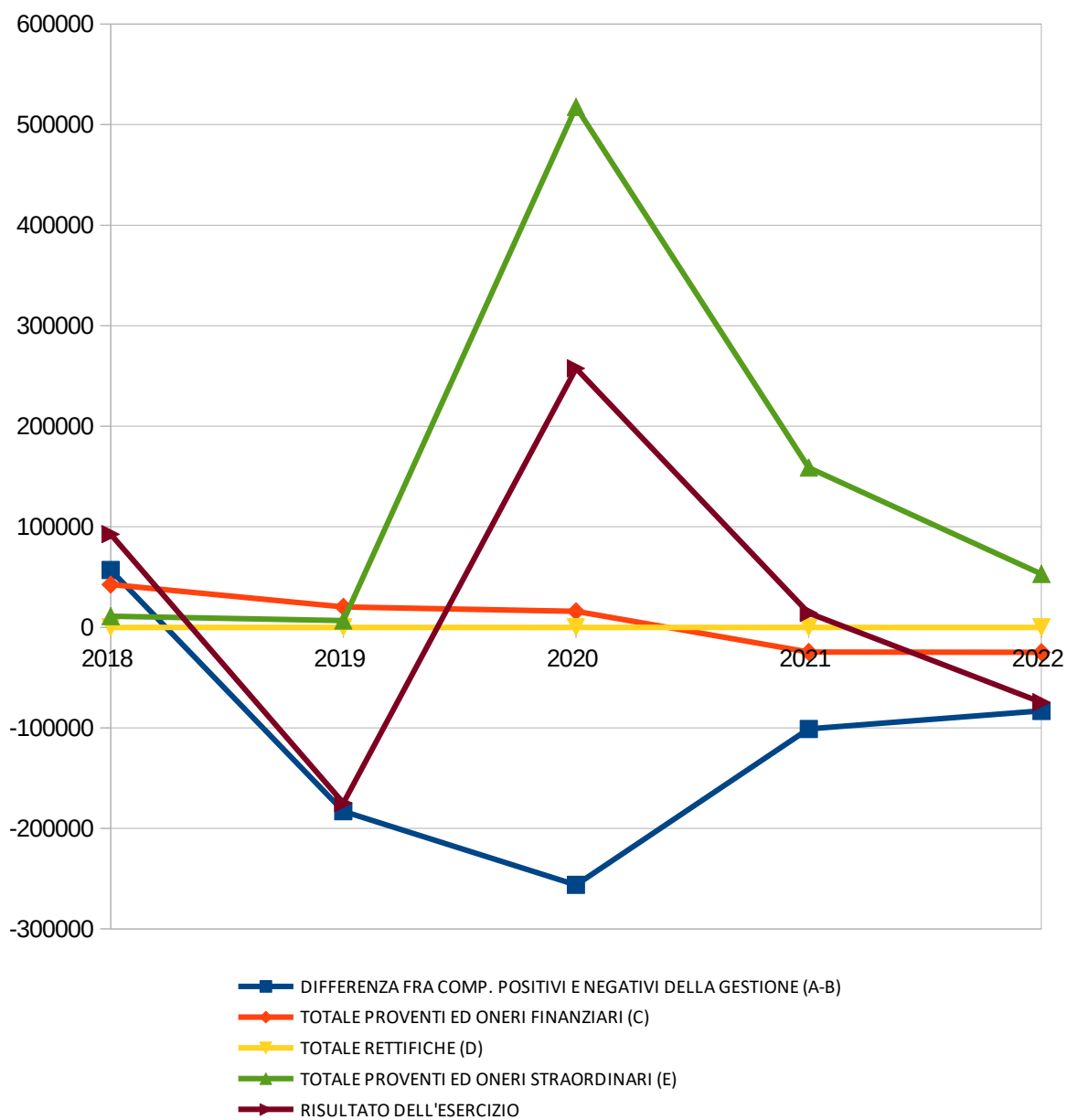
**1 - CONTO ECONOMICO PLURIENNALE**

Voce di Stampa		2018	2019	2020	2021	2022
	<b>A) COMPONENTI POSITIVI DELLA GESTIONE</b>	0,00	0,00	0,00	0,00	0,00
1	Proventi da tributi	943.974,76	967.230,71	814.863,71	860.428,08	1.085.379,49
2	Proventi da fondi perequativi	291.699,28	293.834,36	331.183,58	300.666,19	288.366,17
3	Proventi da trasferimenti e contributi	33.018,40	41.920,51	420.548,74	135.028,58	165.126,02
a	Proventi da trasferimenti correnti	33.018,40	41.920,51	420.548,74	135.028,58	165.126,02
b	Quota annuale di contributi agli investimenti	0,00	0,00	0,00	0,00	0,00
c	Contributi agli investimenti	0,00	0,00	0,00	0,00	0,00
4	Ricavi delle vendite e prestazioni e proventi da servizi pubblici	140.077,72	179.419,20	140.428,21	186.403,28	174.390,19
a	Proventi derivanti dalla gestione dei beni	68.797,76	51.823,91	70.816,42	77.018,44	65.238,64
b	Ricavi della vendita di beni	0,00	0,00	0,00	0,00	0,00
c	Ricavi e proventi dalla prestazione di servizi	71.279,96	127.595,29	69.611,79	109.384,84	109.151,55
5	Variazioni nelle rimanenze di prodotti in corso di lavorazione, etc. (+/-)	0,00	0,00	0,00	0,00	0,00
6	Variazione dei lavori in corso su ordinazione	0,00	0,00	0,00	0,00	0,00
7	Incrementi di immobilizzazioni per lavori interni	0,00	0,00	0,00	0,00	0,00
8	Altri ricavi e proventi diversi	232.536,43	39.918,91	71.477,79	84.961,70	71.378,87
	<b>TOTALE COMPONENTI POSITIVI DELLA GESTIONE (A)</b>	<b>1.641.306,59</b>	<b>1.522.323,69</b>	<b>1.778.502,03</b>	<b>1.567.487,83</b>	<b>1.784.640,74</b>
	<b>B) COMPONENTI NEGATIVI DELLA GESTIONE</b>	<b>0,00</b>	<b>0,00</b>	<b>0,00</b>	<b>0,00</b>	<b>0,00</b>
9	Acquisto di materie prime e/o beni di consumo	30.622,70	30.043,90	36.817,25	29.798,74	30.439,67
10	Prestazioni di servizi	850.912,57	877.797,80	1.020.927,11	854.579,50	889.974,80
11	Utilizzo beni di terzi	0,00	0,00	0,00	0,00	0,00
12	Trasferimenti e contributi	225.341,28	288.216,96	399.832,37	250.455,49	277.198,26
a	Trasferimenti correnti	224.289,23	285.276,53	385.862,60	250.455,49	272.572,26
b	Contributi agli investimenti ad altre Amministrazioni pubb.	0,00	0,00	12.796,94	0,00	0,00
c	Contributi agli investimenti ad altri soggetti	1.052,05	2.940,43	1.172,83	0,00	4.626,00
13	Personale	241.011,57	138.827,03	271.667,19	253.999,56	288.101,08
14	Ammortamenti e svalutazioni	210.286,41	241.155,25	226.728,13	260.895,09	284.254,67
a	Ammortamenti di immobilizzazioni Immateriali	5.446,30	6.795,77	8.001,35	9.804,83	9.969,15
b	Ammortamenti di immobilizzazioni materiali	197.446,58	202.100,35	209.111,33	218.892,39	227.701,22
c	Altre svalutazioni delle immobilizzazioni	0,00	0,00	0,00	0,00	0,00
d	Svalutazione dei crediti	7.393,53	32.259,13	9.615,45	32.197,87	46.584,30
15	Variazioni nelle rimanenze di materie prime e/o beni di consumo (+/-)	0,00	0,00	0,00	0,00	0,00
16	Accantonamenti per rischi	0,00	0,00	51.776,87	0,00	0,00
17	Altri accantonamenti	0,00	0,00	0,00	0,00	0,00
18	Oneri diversi di gestione	26.132,54	129.256,59	26.998,37	18.818,15	97.809,99

	<b>TOTALE COMPONENTI NEGATIVI DELLA GESTIONE (B)</b>	<b>1.584.307,07</b>	<b>1.705.297,53</b>	<b>2.034.747,29</b>	<b>1.668.546,53</b>	<b>1.867.778,47</b>
	<b>DIFFERENZA FRA COMP. POSITIVI E NEGATIVI DELLA GESTIONE (A-B)</b>	<b>56.999,52</b>	<b>-182.973,84</b>	<b>-256.245,26</b>	<b>-101.058,70</b>	<b>-83.137,73</b>
	<b>C) PROVENTI ED ONERI FINANZIARI</b>	<b>0,00</b>	<b>0,00</b>	<b>0,00</b>	<b>0,00</b>	<b>0,00</b>
	Proventi finanziari	0,00	0,00	0,00	0,00	0,00
19	Proventi da partecipazioni	72.780,06	48.457,32	44.975,89	0,00	0,00
	a da societa controllate	0,00	0,00	0,00	0,00	0,00
	b da societa partecipate	72.780,06	48.457,32	44.975,89	0,00	0,00
	c da altri soggetti	0,00	0,00	0,00	0,00	0,00
20	Altri proventi finanziari	0,00	1,37	0,50	1,44	0,53
	<b>Totale proventi finanziari</b>	<b>72.780,06</b>	<b>48.458,69</b>	<b>44.976,39</b>	<b>1,44</b>	<b>0,53</b>
	Oneri finanziari	0,00	0,00	0,00	0,00	0,00
21	Interessi ed altri oneri finanziari	30.203,81	28.094,11	29.112,32	24.588,72	24.790,86
	a Interessi passivi	30.203,81	28.094,11	29.112,32	24.588,72	24.790,86
	b Altri oneri finanziari	0,00	0,00	0,00	0,00	0,00
	<b>Totale oneri finanziari</b>	<b>30.203,81</b>	<b>28.094,11</b>	<b>29.112,32</b>	<b>24.588,72</b>	<b>24.790,86</b>
	<b>TOTALE PROVENTI ED ONERI FINANZIARI (C)</b>	<b>42.576,25</b>	<b>20.364,58</b>	<b>15.864,07</b>	<b>-24.587,28</b>	<b>-24.790,33</b>
	<b>D) RETTIFICHE DI VALORE ATTIVITA' FINANZIARIE</b>	<b>0,00</b>	<b>0,00</b>	<b>0,00</b>	<b>0,00</b>	<b>0,00</b>
22	Rivalutazioni	0,00	0,00	0,00	0,00	0,00
23	Svalutazioni	0,00	0,00	0,00	0,00	0,00
	<b>TOTALE RETTIFICHE (D)</b>	<b>0,00</b>	<b>0,00</b>	<b>0,00</b>	<b>0,00</b>	<b>0,00</b>
	<b>E) PROVENTI ED ONERI STRAORDINARI</b>	<b>0,00</b>	<b>0,00</b>	<b>0,00</b>	<b>0,00</b>	<b>0,00</b>
24	Proventi straordinari	27.770,15	213.156,93	558.572,66	221.465,62	217.721,72
	a Proventi da permessi di costruire	0,00	182.794,09	90.094,59	154.403,14	149.969,10
	b Proventi da trasferimenti in conto capitale	0,00	0,00	1.200,00	0,00	0,00
	c Sopravvenienze attive e insussistenze del passivo	27.770,15	27.706,34	17.434,04	48.142,57	67.752,62
	d Plusvalenze patrimoniali	0,00	0,00	0,00	0,00	0,00
	e Altri proventi straordinari	0,00	2.656,50	449.844,03	18.919,91	0,00
	<b>Totale proventi straordinari</b>	<b>27.770,15</b>	<b>213.156,93</b>	<b>558.572,66</b>	<b>221.465,62</b>	<b>217.721,72</b>
25	Oneri straordinari	16.613,54	206.355,83	40.967,62	62.617,91	164.561,12
	a Trasferimenti in conto capitale	0,00	24.431,83	0,00	0,00	1.278,89
	b Sopravvenienze passive e insussistenze dell'attivo	16.613,54	121.924,00	12.167,62	61.532,91	95.552,63
	c Minusvalenze patrimoniali	0,00	0,00	0,00	0,00	0,00
	d Altri oneri straordinari	0,00	60.000,00	28.800,00	1.085,00	67.729,60
	<b>Totale oneri straordinari</b>	<b>16.613,54</b>	<b>206.355,83</b>	<b>40.967,62</b>	<b>62.617,91</b>	<b>164.561,12</b>
	<b>TOTALE PROVENTI ED ONERI STRAORDINARI (E)</b>	<b>11.156,61</b>	<b>6.801,10</b>	<b>517.605,04</b>	<b>158.847,71</b>	<b>53.160,60</b>
	<b>RISULTATO PRIMA DELLE IMPOSTE (A-B+C+D+E)</b>	<b>110.732,38</b>	<b>-155.808,16</b>	<b>277.223,85</b>	<b>33.201,73</b>	<b>-54.767,46</b>
26	Imposte (*)	18.113,47	19.032,16	19.709,87	19.007,89	19.784,08
<b>27</b>	<b>RISULTATO DELL'ESERCIZIO</b>	<b>92.618,91</b>	<b>-174.840,32</b>	<b>257.513,98</b>	<b>14.193,84</b>	<b>-74.551,54</b>

Nota: il prospetto prende in considerazione solo gli anni in cui vige l'attuale decreto D.Lgs. 118/11.

### Conto Economico



**2 - STATO PATRIMONIALE ATTIVO PLURIENNALE**

Voce di Stampa		2018	2019	2020	2021	2022
1	A) CREDITI vs.LO STATO ED ALTRE AMMINISTRAZIONI PUBBLICHE PER LA PARTECIPAZIONE AL FONDO DI DOTAZIONE	0,00	0,00	0,00	0,00	0,00
	<b>TOTALE CREDITI vs PARTECIPANTI (A)</b>	<b>0,00</b>	<b>0,00</b>	<b>0,00</b>	<b>0,00</b>	<b>0,00</b>
	<b>B) IMMOBILIZZAZIONI</b>	0,00	0,00	0,00	0,00	0,00
I	<u>Immobilizzazioni immateriali</u>	0,00	0,00	0,00	0,00	0,00
1	costi di impianto e di ampliamento	0,00	0,00	0,00	0,00	0,00
2	costi di ricerca sviluppo e pubblicita	0,00	0,00	0,00	0,00	0,00
3	diritti di brevetto ed utilizzazione opere dell'ingegno	23.104,33	17.394,73	11.685,13	5.975,53	265,93
4	concessioni, licenze, marchi e diritti simile	0,00	0,00	0,00	0,00	0,00
5	avviamento	0,00	0,00	0,00	0,00	0,00
6	immobilizzazioni in corso ed acconti	0,00	0,00	0,00	0,00	0,00
9	altre	4.789,33	4.803,16	16.387,25	13.822,02	9.562,47
	<b>Totale immobilizzazioni immateriali</b>	<b>27.893,66</b>	<b>22.197,89</b>	<b>28.072,38</b>	<b>19.797,55</b>	<b>9.828,40</b>
II	<u>Immobilizzazioni materiali (3)</u>	0,00	0,00	0,00	0,00	0,00
1	Beni demaniali	1.736.114,66	1.813.362,65	1.835.095,47	1.922.344,57	1.894.370,83
1.1	Terreni	0,00	0,00	0,00	0,00	0,00
1.2	Fabbricati	10.436,89	17.843,40	19.888,47	26.088,76	31.460,84
1.3	Infrastrutture	298.386,03	423.833,32	499.126,88	635.781,50	658.041,49
1.9	Altri beni demaniali	1.427.291,74	1.371.685,93	1.316.080,12	1.260.474,31	1.204.868,50
III 2	Altre immobilizzazioni materiali (3)	4.915.741,17	4.786.152,11	4.804.329,22	4.898.385,23	4.974.940,85
2.1	Terreni	11.291,49	11.291,49	11.291,49	11.291,49	11.291,49
a	di cui in leasing finanziario	0,00	0,00	0,00	0,00	0,00
2.2	Fabbricati	4.846.622,22	4.720.904,52	4.706.530,77	4.721.499,25	4.781.508,12
a	di cui in leasing finanziario	0,00	0,00	0,00	0,00	0,00
2.3	Impianti e macchinari	0,00	2.174,32	14.462,53	31.342,08	30.311,66
a	di cui in leasing finanziario	0,00	0,00	0,00	0,00	0,00
2.4	Attrezzature industriali e commerciali	31.007,37	29.013,78	29.577,10	81.521,04	77.757,39
2.5	Mezzi di trasporto	0,00	0,00	0,00	0,00	27.678,97
2.6	Macchine per ufficio e hardware	12.808,47	8.636,44	11.186,78	4.986,78	2.375,34
2.7	Mobili e arredi	14.011,62	14.131,56	16.891,13	19.162,63	16.075,44
2.8	Infrastrutture	0,00	0,00	6.703,42	6.500,51	6.297,60
2.99	Altri beni materiali	0,00	0,00	7.686,00	22.081,45	21.644,84
3	Immobilizzazioni in corso ed acconti	0,00	0,00	0,00	0,00	0,00
	<b>Totale immobilizzazioni materiali</b>	<b>6.651.855,83</b>	<b>6.599.514,76</b>	<b>6.639.424,69</b>	<b>6.820.729,80</b>	<b>6.869.311,68</b>
IV	<u>Immobilizzazioni Finanziarie (1)</u>	0,00	0,00	0,00	0,00	0,00
1	Partecipazioni in	273.647,52	273.647,52	273.647,52	273.647,52	273.647,52
a	imprese controllate	0,00	0,00	0,00	0,00	0,00

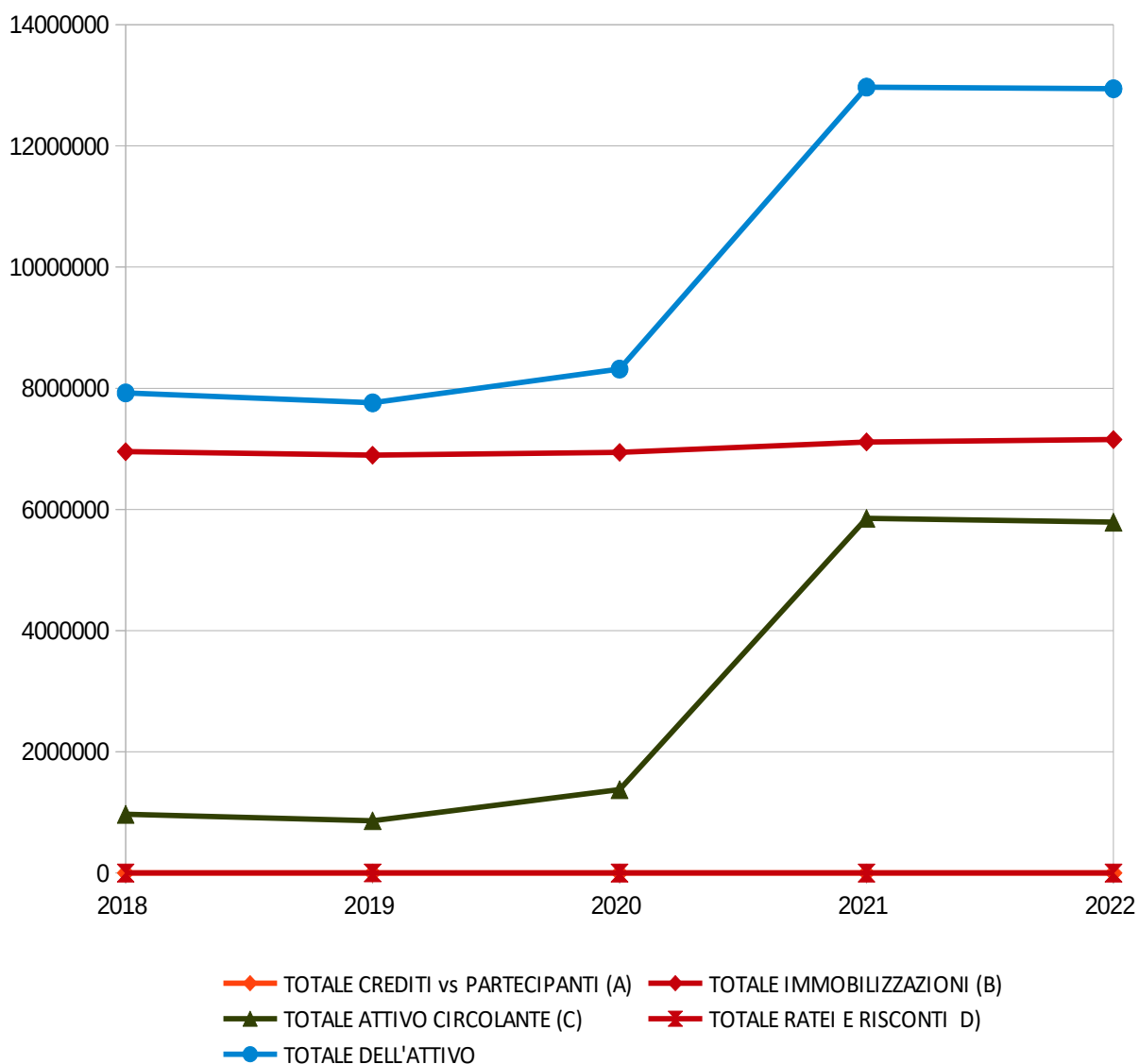


	b	imprese partecipate	0,00	0,00	0,00	0,00	0,00
	c	altri soggetti	273.647,52	273.647,52	273.647,52	273.647,52	273.647,52
2		Crediti verso	0,00	0,00	0,00	0,00	0,00
	a	altre amministrazioni pubbliche	0,00	0,00	0,00	0,00	0,00
	b	imprese controllate	0,00	0,00	0,00	0,00	0,00
	c	imprese partecipate	0,00	0,00	0,00	0,00	0,00
	d	altri soggetti	0,00	0,00	0,00	0,00	0,00
3		Altri titoli	0,00	0,00	0,00	0,00	0,00
		<b>Totale immobilizzazioni finanziarie</b>	<b>273.647,52</b>	<b>273.647,52</b>	<b>273.647,52</b>	<b>273.647,52</b>	<b>273.647,52</b>
		<b>TOTALE IMMOBILIZZAZIONI (B)</b>	<b>6.953.397,01</b>	<b>6.895.360,17</b>	<b>6.941.144,59</b>	<b>7.114.174,87</b>	<b>7.152.787,60</b>
		<b>C) ATTIVO CIRCOLANTE</b>	<b>0,00</b>	<b>0,00</b>	<b>0,00</b>	<b>0,00</b>	<b>0,00</b>
I		Rimanenze	0,00	0,00	0,00	0,00	0,00
		<b>Totale</b>	<b>0,00</b>	<b>0,00</b>	<b>0,00</b>	<b>0,00</b>	<b>0,00</b>
II		<u>Crediti(2)</u>	0,00	0,00	0,00	0,00	0,00
1		Crediti di natura tributaria	108.122,91	146.884,57	154.083,21	114.924,39	195.180,88
	a	Crediti da tributi destinati al finanziamento della sanità	0,00	0,00	0,00	0,00	0,00
	b	Altri crediti da tributi	106.332,29	145.093,95	152.292,59	104.000,67	191.734,05
	c	Crediti da Fondi perequativi	1.790,62	1.790,62	1.790,62	10.923,72	3.446,83
2		Crediti per trasferimenti e contributi	0,00	76.626,00	201.062,12	2.144.415,82	2.184.348,25
	a	verso amministrazioni pubbliche	0,00	76.626,00	201.062,12	2.144.415,82	2.184.348,25
	b	imprese controllate	0,00	0,00	0,00	0,00	0,00
	c	imprese partecipate	0,00	0,00	0,00	0,00	0,00
	d	verso altri soggetti	0,00	0,00	0,00	0,00	0,00
3		Verso clienti ed utenti	23.856,77	15.305,27	18.986,27	26.965,79	26.514,18
4		Altri Crediti	23.819,48	32.720,32	34.855,12	53.964,48	18.084,16
	a	verso l'erario	0,00	0,00	0,00	0,00	0,00
	b	per attività svolta per c/terzi	0,00	0,00	0,00	15.776,00	0,00
	c	altri	23.819,48	32.720,32	34.855,12	38.188,48	18.084,16
		<b>Totale crediti</b>	<b>155.799,16</b>	<b>271.536,16</b>	<b>408.986,72</b>	<b>2.340.270,48</b>	<b>2.424.127,47</b>
III		<u>ATTIVITA' FINANZIARIE CHE NON COSTITUISCONO IMMOBILIZZI</u>	0,00	0,00	0,00	0,00	0,00
1		partecipazioni	0,00	0,00	0,00	0,00	0,00
2		altri titoli	0,00	0,00	0,00	0,00	0,00
		<b>Totale attività finanziarie che non costituiscono immobilizzi</b>	<b>0,00</b>	<b>0,00</b>	<b>0,00</b>	<b>0,00</b>	<b>0,00</b>
IV		<u>DISPONIBILITA' LIQUIDE</u>	0,00	0,00	0,00	0,00	0,00
1		Conto di tesoreria	813.397,61	589.955,86	965.638,26	3.513.373,92	3.365.482,31
	a	Istituto tesoriere	813.397,61	589.955,86	965.638,26	3.513.373,92	3.365.482,31
	b	presso Banca d'Italia	0,00	0,00	0,00	0,00	0,00
2		Altri depositi bancari e postali	0,00	0,00	0,00	0,00	0,00
3		Denaro e valori in cassa	0,00	0,00	0,00	0,00	0,00
4		Altri conti presso la tesoreria statale intestati all'ente	0,00	0,00	0,00	0,00	0,00
		<b>Totale disponibilità liquide</b>	<b>813.397,61</b>	<b>589.955,86</b>	<b>965.638,26</b>	<b>3.513.373,92</b>	<b>3.365.482,31</b>
		<b>TOTALE ATTIVO CIRCOLANTE (C)</b>	<b>969.196,77</b>	<b>861.492,02</b>	<b>1.374.624,98</b>	<b>5.853.644,40</b>	<b>5.789.609,78</b>

	<b>D) RATEI E RISCONTI</b>	0,00	0,00	0,00	0,00	0,00
1	Ratei attivi	0,00	0,00	0,00	0,00	0,00
2	Risconti attivi	0,00	1.995,60	0,00	1.096,49	0,00
	<b>TOTALE RATEI E RISCONTI D)</b>	<b>0,00</b>	<b>1.995,60</b>	<b>0,00</b>	<b>1.096,49</b>	<b>0,00</b>
	<b>TOTALE DELL'ATTIVO</b>	<b>7.922.593,78</b>	<b>7.758.847,79</b>	<b>8.315.769,57</b>	<b>12.968.915,76</b>	<b>12.942.397,38</b>

Nota: il prospetto prende in considerazione solo gli anni in cui vige l'attuale decreto D.Lgs. 118/11.

### Stato Patrimoniale Attivo



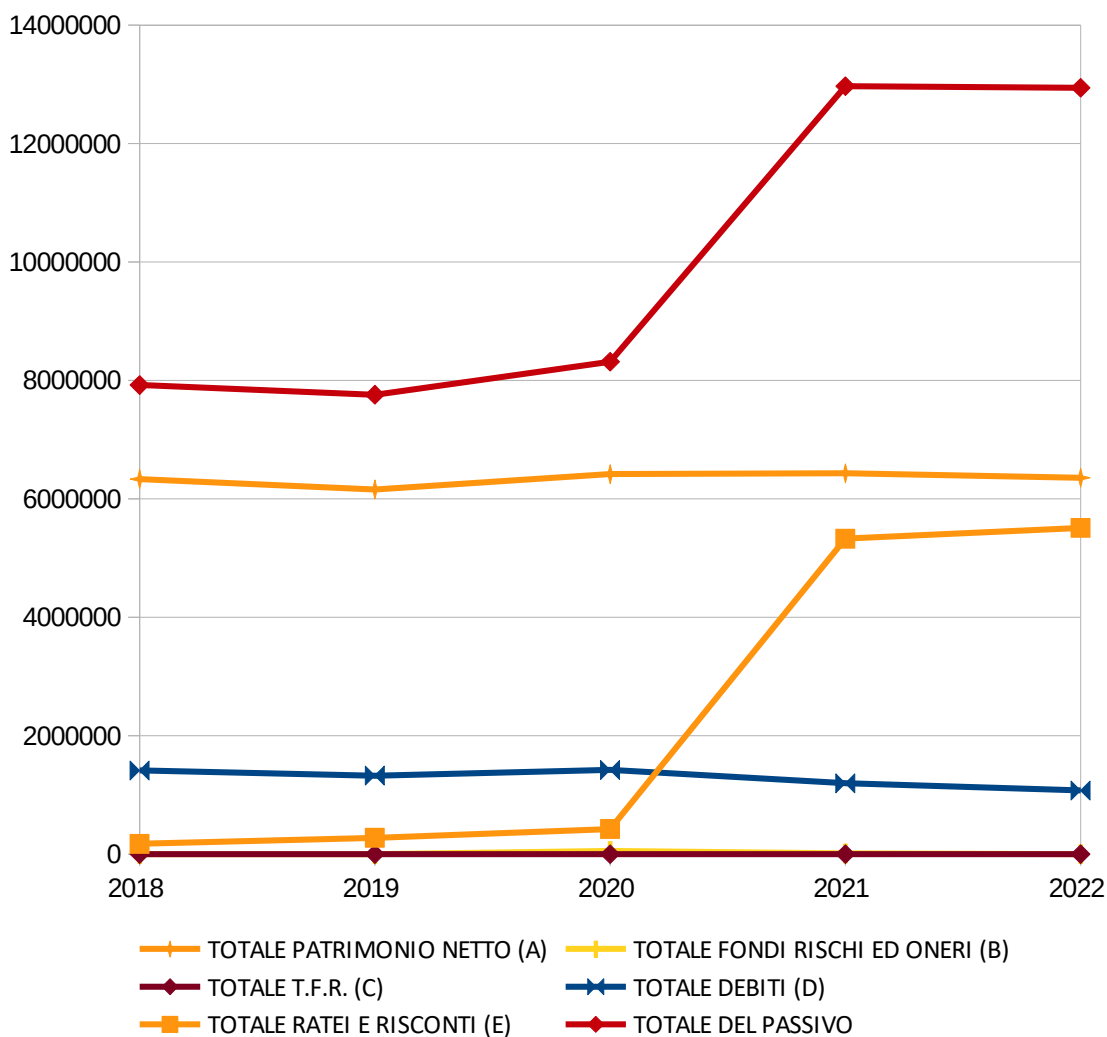
**3 - STATO PATRIMONIALE PASSIVO PLURIENNALE**

Voce di Stampa		2018	2019	2020	2021	2022
	<b>A) PATRIMONIO NETTO</b>					
I	Fondo di dotazione	-2.923.595,72	-2.899.545,99	-2.944.362,79	0,00	0,00
II	Riserve	9.165.342,68	9.233.911,86	9.103.888,34	10.176.226,30	10.176.226,30
	<i>a</i> da risultato economico di esercizi precedenti	-778.105,32	-685.486,41	-860.326,73		
	<i>b</i> da capitale	0,00	0,00	0,00	0,00	0,00
	<i>c</i> da permessi di costruire	4.185.117,64	4.185.117,64	4.185.117,64	4.185.117,64	4.185.117,64
	<i>d</i> riserve indisponibili per beni demaniali e patrimoniali indisponibili e per i beni culturali	5.758.330,36	5.734.280,63	5.779.097,43	5.991.108,66	5.991.108,66
	<i>e</i> altre riserve indisponibili	0,00	0,00	0,00	0,00	0,00
	<i>f</i> altre riserve disponibili				0,00	0,00
III	Risultato economico dell'esercizio	92.618,91	-174.840,32	257.513,98	14.193,84	-74.551,54
IV	Risultato economico di esercizi precedenti				-3.759.186,77	-3.744.992,93
V	Riserve negative per beni indisponibili				0,00	0,00
	<b>TOTALE PATRIMONIO NETTO (A)</b>	<b>6.334.365,87</b>	<b>6.159.525,55</b>	<b>6.417.039,53</b>	<b>6.431.233,37</b>	<b>6.356.681,83</b>
	<b>B) FONDI PER RISCHI ED ONERI</b>					
1	per trattamento di quiescenza	0,00	0,00	0,00	0,00	0,00
2	per imposte	0,00	0,00	0,00	0,00	0,00
3	altri	0,00	0,00	51.776,87	12.001,80	0,00
	<b>TOTALE FONDI RISCHI ED ONERI (B)</b>	<b>0,00</b>	<b>0,00</b>	<b>51.776,87</b>	<b>12.001,80</b>	<b>0,00</b>
	<b>C) TRATTAMENTO DI FINE RAPPORTO</b>	<b>0,00</b>	<b>0,00</b>	<b>0,00</b>	<b>0,00</b>	<b>0,00</b>
	<b>TOTALE T.F.R. (C)</b>	<b>0,00</b>	<b>0,00</b>	<b>0,00</b>	<b>0,00</b>	<b>0,00</b>
	<b>D) DEBITI (1)</b>					
1	Debiti da finanziamento	806.757,78	751.841,93	717.512,00	698.628,34	659.416,07
	<i>a</i> prestiti obbligazionari	0,00	0,00	0,00	0,00	0,00
	<i>b</i> v/ altre amministrazioni pubbliche	550.000,00	550.000,00	550.000,00	550.000,00	550.000,00
	<i>c</i> verso banche e tesoriere	0,00	0,00	0,00	0,00	0,00
	<i>d</i> verso altri finanziatori	256.757,78	201.841,93	167.512,00	148.628,34	109.416,07
2	Debiti verso fornitori	262.865,39	268.538,68	372.102,79	228.522,50	253.462,20
3	Acconti	0,00	0,00	0,00	0,00	0,00
4	Debiti per trasferimenti e contributi	69.989,86	67.558,79	136.422,82	141.841,84	90.477,95
	<i>a</i> enti finanziati dal servizio sanitario nazionale	0,00	0,00	0,00	0,00	0,00
	<i>b</i> altre amministrazioni pubbliche	42.521,17	42.647,03	75.606,74	89.999,13	65.651,56
	<i>c</i> imprese controllate	0,00	0,00	0,00	0,00	0,00
	<i>d</i> imprese partecipate	0,00	0,00	0,00	0,00	0,00
	<i>e</i> altri soggetti	27.468,69	24.911,76	60.816,08	51.842,71	24.826,39
5	altri debiti	273.788,25	236.556,21	196.088,93	128.224,54	72.832,04
	<i>a</i> tributari	27.618,68	10.122,46	8.579,35	5.968,46	961,74
	<i>b</i> verso istituti di previdenza e sicurezza sociale	4.794,30	8.915,10	3.386,59	839,57	2.900,99

	c	per attività svolta per c/terzi (2)	0,00	0,00	0,00	0,00	0,00
	d	altri	241.375,27	217.518,65	184.122,99	121.416,51	68.969,31
		<b>TOTALE DEBITI (D)</b>	<b>1.413.401,28</b>	<b>1.324.495,61</b>	<b>1.422.126,54</b>	<b>1.197.217,22</b>	<b>1.076.188,26</b>
		<b>E) RATEI E RISCONTI E CONTRIBUTI AGLI INVESTIMENTI</b>					
I		Ratei passivi	0,00	0,00	0,00	0,00	0,00
II		Risconti passivi	174.826,63	274.826,63	424.826,63	5.328.463,37	5.509.527,29
	1	Contributi agli investimenti	174.826,63	274.826,63	424.826,63	5.328.463,37	5.509.527,29
	a	da amministrazioni pubbliche	174.826,63	274.826,63	424.826,63	5.328.463,37	5.509.527,29
	b	da altri soggetti	0,00	0,00	0,00	0,00	0,00
	2	Concessioni pluriennali	0,00	0,00	0,00	0,00	0,00
	3	Altri risconti passivi	0,00	0,00	0,00	0,00	0,00
		<b>TOTALE RATEI E RISCONTI (E)</b>	<b>174.826,63</b>	<b>274.826,63</b>	<b>424.826,63</b>	<b>5.328.463,37</b>	<b>5.509.527,29</b>
		<b>TOTALE DEL PASSIVO</b>	<b>7.922.593,78</b>	<b>7.758.847,79</b>	<b>8.315.769,57</b>	<b>12.968.915,76</b>	<b>12.942.397,38</b>
		<b>CONTI D'ORDINE</b>					
		1) Impegni su esercizi futuri	472.200,20	383.586,63	643.025,23	5.441.280,41	5.355.311,02
		2) beni di terzi in uso	0,00	0,00	0,00	0,00	0,00
		3) beni dati in uso a terzi	0,00	0,00	0,00	0,00	0,00
		4) garanzie prestate a amministrazioni pubbliche	0,00	0,00	0,00	0,00	0,00
		5) garanzie prestate a imprese controllate	0,00	0,00	0,00	0,00	0,00
		6) garanzie prestate a imprese partecipate	0,00	0,00	0,00	0,00	0,00
		10) garanzie prestate a altre imprese	0,00	0,00	0,00	0,00	0,00
		<b>TOTALE CONTI D'ORDINE</b>	<b>472.200,20</b>	<b>383.586,63</b>	<b>643.025,23</b>	<b>5.441.280,41</b>	<b>5.355.311,02</b>

Nota: il prospetto prende in considerazione solo gli anni in cui vige l'attuale decreto D.Lgs. 118/11.

### Stato Patrimoniale Passivo



## 4 – APPROFONDIMENTI

### 4.1 QUADRATURA SINTETICA FINALE DEI CREDITI CON I RESIDUI ATTIVI

Si sintetizza di seguito la quadratura sui saldi finali, detraendo le voci per cui non è prevista una corrispondenza dai residui attivi e dal saldo dei crediti presenti nello Stato Patrimoniale.

In particolare verranno sottratti, ove esistenti, i seguenti crediti che non trovano corrispondenza tra i residui:

- IVA a credito, comprensiva della posta in sospensione
- Crediti stralciati dal Conto di Bilancio
- Crediti da rateizzazioni delle entrate dei Titoli 1 e 3

Parimenti verranno sottratti, ove esistenti, i seguenti residui che non generano credito:

- Prelievi dai conti di tesoreria e dai depositi bancari
- Emissione di titoli obbligazionari
- Destinazione/reintegro di incassi vincolati
- Crediti anticipati da rateizzazioni di anni precedenti
- Crediti verso Amministrazioni per versamenti di fondo di dotazione ancora dovuti

<b>CREDITI</b>			
<i>Conto</i>	<i>Descrizione</i>	<i>Segno</i>	<i>Importo</i>
10302	Crediti	+	2.540.611,25
10302010103002	IVA a credito	-	9,00
	<b>Totale crediti</b>	<b>=</b>	<b>2.540.602,25</b>

<b>RESIDUI ATTIVI</b>			
<i>Piano Finanziario</i>	<i>Descrizione</i>	<i>Segno</i>	<i>Importo</i>
	Totale residui attivi riportati	+	2.540.602,25
	<b>Totale residui attivi</b>	<b>=</b>	<b>2.540.602,25</b>

<b>SQUADRATURA</b>	<b>0,00</b>
--------------------	-------------

a) Vedi principio, paragrafo 3, in merito alla rateizzazione delle entrate dei Titoli 1 e 3

b) Accertati al Piano Finanziario E.4.02.01 i residui sono quindi presenti al Titolo 4 dell'entrata

## 4.2 QUADRATURA SINTETICA FINALE DEI DEBITI CON I RESIDUI PASSIVI

Si sintetizza di seguito la quadratura sui saldi finali, detraendo le voci per cui non è prevista una corrispondenza dai residui passivi e dal saldo dei debiti presenti nello Stato Patrimoniale.

In particolare verranno sottratti, ove esistenti, i seguenti debiti che non trovano corrispondenza tra i residui:

- Mutui e altri finanziamenti
- IVA a debito, comprensiva della posta in sospensione

Parimenti verranno sottratti, ove esistenti, i seguenti residui che non generano debito:

- Versamenti ai conti di tesoreria e ai depositi bancari
- Rimborso di mutui e altri finanziamenti
- Destinazione/utilizzo di incassi vincolati
- Impegnato non liquidato a fronte del Macroaggregato "202 - Investimenti fissi lordi e acquisto di terreni"

<b>DEBITI</b>			
<i>Conto</i>	<i>Descrizione</i>	<i>Segno</i>	<i>Importo</i>
204	Debiti	+	1.076.188,26
20401030403999	Mutui e altri finanziamenti a medio lungo termine da altri Enti di Previdenza	-	550.000,00
20401040303001	Finanziamenti a medio / lungo termine da altre Imprese	-	100.567,37
20405060201001	IVA vendite in sospensione/differita	-	21,64
	<b>Totale debiti</b>	<b>=</b>	<b>425.599,25</b>

<b>RESIDUI PASSIVI</b>			
<i>Piano Finanziario</i>	<i>Descrizione</i>	<i>Segno</i>	<i>Importo</i>
	Totale residui passivi riportati	+	439.231,31
U.2.02.00.00.000	Impegnato non liquidato a fronte del Macroaggregato 202	-	1.950,01
U.4.03.01.04.999	Rimborso Mutui e altri finanziamenti a medio lungo termine ad altre imprese	-	11.682,05
	<b>Totale residui passivi</b>	<b>=</b>	<b>425.599,25</b>

<b>SQUADRATURA</b>	<b>0,00</b>
--------------------	-------------

### **4.3 ELENCO DEGLI ORGANISMI, ENTI STRUMENTALI E SOCIETÀ CONTROLLATE E PARTECIPATE**

Come previsto dall'art. 3 commi 27, 28 e 29 della legge n. 244 del 27.12.2010, l'Ente ha approvato una delibera con cui ha provveduto ad definire le società partecipate, controllate e gli Enti strumentali facenti capo al gruppo Amministrazione Pubblica.

Si segnala inoltre che è stato effettuato con esito positivo il riscontro dei crediti e dei debiti con i propri Enti e società. I prospetti di conciliazione sono stati sottoscritti dal revisore dei conti, dai rispettivi collegi sindacali e dal dirigente dei servizi finanziari e sono stati depositati agli atti dell'Ufficio Bilancio.



#### 4.4 VARIAZIONI ANNUALI AL PATRIMONIO NETTO

Come previsto dal principio applicato della contabilità economico-patrimoniale allegato al D.Lgs. 118/11, oltre alla naturale applicazione del risultato d'esercizio, ogni anno la quota dei permessi di costruire che – nei termini stabiliti dalla legge – non è destinata al finanziamento delle spese correnti, costituisce incremento delle riserve.

Conto	Descrizione	Variazioni in aumento	Variazioni in diminuzione	Saldo
	<b>TOTALE VARIAZIONI AL PATRIMONIO NETTO</b>	<b>0,00</b>	<b>0,00</b>	<b>0,00</b>

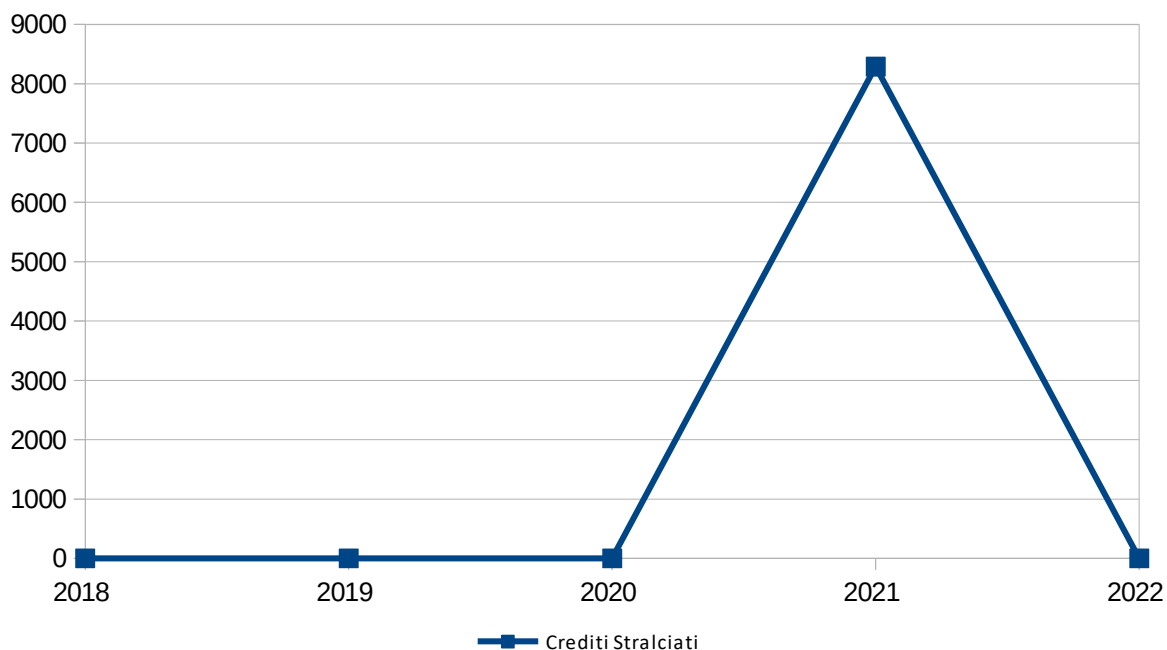
### 4.5 CREDITI STRALCIATI

Al fine di rendere possibile seguire l'evoluzione delle attività di esazione affidate a terzi e di procedere alla loro definitiva cancellazione una volta che sia stata dimostrata l'oggettiva impossibilità della loro realizzazione parziale o totale, i crediti riconosciuti di dubbia o difficile esazione, stralciati dalle scritture finanziarie, sono stati identificati nell'elenco allegato e sono analizzati monitorandone il loro ammontare complessivo nel quinquennio.

Anno stralcio	Descrizione	Piano Finanziario	Importo
Totale crediti stralciati dal Conto del Bilancio			0,00

	2018	2019	2020	2021	2022
Crediti Stralciati	0,00	0,00	0,00	8.289,88	0,00

Nota: il prospetto prende in considerazione solo gli anni in cui vige l'attuale decreto D.Lgs. 118/11.

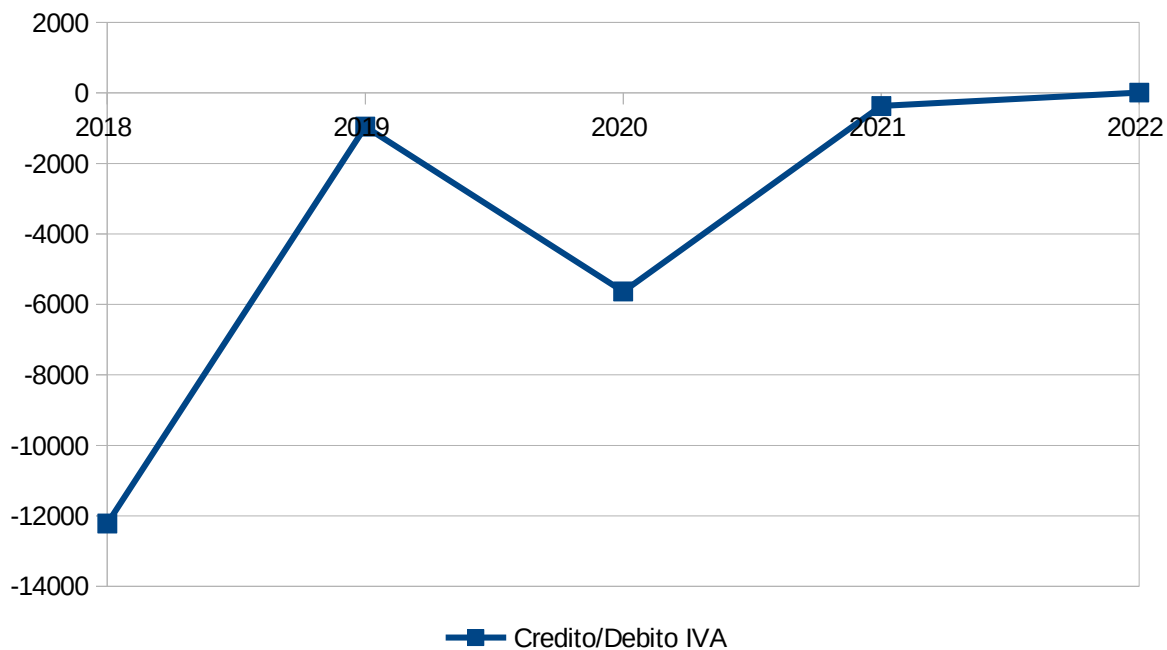


### 4.6 ANALISI DEL CREDITO E DEBITO IVA ANNUO

	<i>CREDITO</i>	<i>DEBITO</i>
<i>Saldo anno precedente</i>	0,00	373,04
<i>IVA registrata nell'anno</i>	9,00	-7.632,59
<i>Versamenti IVA dell'anno</i>	0,00	0,00
<i>IVA da fatture passive in regime di Split Payment commerciale</i>		0,00
<i>IVA da fatture passive in regime di Reverse Charge</i>		7.259,55
<i>Saldo annuale</i>	<b>9,00</b>	<b>-373,04</b>
<i>Saldo finale</i>	<b>9,00</b>	<b>0,00</b>

### 4.7 ANDAMENTO PLURIENNALE DEL CREDITO/DEBITO IVA

	<i>2018</i>	<i>2019</i>	<i>2020</i>	<i>2021</i>	<i>2022</i>
Credito/Debito IVA	-12.218,74	-957,00	-5.636,60	-373,04	9,00



## 4.8 GARANZIE PRESTATE DALL'ENTE A TERZI

Anno	Conto	Descrizione	Variazioni in aumento	Variazioni in diminuzione	Saldo
		<b>TOTALE GARANZIE PRESTATE DALL'ENTE A TERZI</b>	<b>0,00</b>	<b>0,00</b>	<b>0,00</b>

## 4.9 PROVENTI E ONERI STRAORDINARI

In conformità al Principio Contabile n. 3 dell'Organismo Italiano di Contabilità, si riporta di seguito la composizione della gestione straordinaria:

Conto	Descrizione	Variazioni in aumento	Variazioni in diminuzione	Saldo
<b>PROVENTI STRAORDINARI</b>				
40502020101001	Insussistenze del passivo	37.844,21	0,00	37.844,21
40502039999001	Altre sopravvenienze attive	29.908,41	0,00	29.908,41
40502090201001	Permessi di costruire	149.969,10	0,00	149.969,10
	<b>TOTALE PROVENTI STRAORDINARI</b>	<b>217.721,72</b>	<b>0,00</b>	<b>217.721,72</b>
<b>ONERI STRAORDINARI</b>				
40501010101001	Arretrati per anni precedenti corrisposti al personale a tempo indeterminato	42.292,24	0,00	42.292,24
40501020101001	Insussistenze dell'attivo	53.260,39	0,00	53.260,39
40501032201001	Altri trasferimenti in conto capitale n.a.c. a Famiglie	1.278,89	0,00	1.278,89
40501090101999	Altri oneri straordinari	67.729,60	0,00	67.729,60
	<b>TOTALE ONERI STRAORDINARI</b>	<b>164.561,12</b>	<b>0,00</b>	<b>164.561,12</b>

## 4.10 ANALISI DEL PATRIMONIO IMMOBILIARE

Descrizione	Valore Attuale	Fondo Ammortamento	Residuo da Ammortizzare
<b>IMMOBILIZZAZIONI IMMATERIALI</b>			
10201030501001 Sviluppo software e manutenzione evolutiva	28.548,00	28.282,07	265,93
10201990101001 Altre immobilizzazioni immateriali n.a.c.	21.297,80	11.735,33	9.562,47
<b>TOTALE IMMOBILIZZAZIONI IMMATERIALI</b>	<b>49.845,80</b>	<b>40.017,40</b>	<b>9.828,40</b>
<b>IMMOBILIZZAZIONI MATERIALI</b>			
10202010101001 Infrastrutture demaniali	727.851,33	69.809,84	658.041,49
10202010201001 Altri beni immobili demaniali	34.382,48	2.921,64	31.460,84
10202019901001 Altri beni demaniali	1.853.525,89	648.657,39	1.204.868,50
10202020101001 Mezzi di trasporto stradali	31.258,74	3.579,77	27.678,97
10202020199999 Mezzi di trasporto ad uso civile, di sicurezza e ordine pubblico n.a.c.	10.821,80	10.821,80	0,00
10202020301001 Mobili e arredi per ufficio	1.481,57	376,07	1.105,50
10202020399001 Mobili e arredi n.a.c.	68.594,30	53.624,36	14.969,94
10202020401001 Macchinari	3.095,14	458,58	2.636,56
10202020499001 Impianti	29.745,95	2.070,85	27.675,10
10202020599999 Attrezzature n.a.c.	139.945,64	62.188,25	77.757,39
10202020701001 Server	4.227,54	4.227,54	0,00
10202020702001 Postazioni di lavoro	20.572,44	18.197,10	2.375,34
10202020799999 Hardware n.a.c.	25.961,40	25.961,40	0,00
10202020902001 Fabbricati ad uso commerciale	47.993,04	2.026,86	45.966,18
10202020903001 Fabbricati ad uso scolastico	73.915,90	2.091,03	71.824,87
10202020913001 Altre vie di comunicazione	6.763,25	465,65	6.297,60
10202020914001 Opere per la sistemazione del suolo	7.686,00	0,00	7.686,00
10202020916001 Impianti sportivi	282.756,06	7.311,82	275.444,24
10202020999999 Beni immobili n.a.c.	6.392.477,63	2.004.204,80	4.388.272,83
10202021299999 Altri beni materiali diversi	14.553,73	594,89	13.958,84
10202021399999 Altri terreni n.a.c.	11.291,49	0,00	11.291,49
<b>TOTALE IMMOBILIZZAZIONI MATERIALI</b>	<b>9.788.901,32</b>	<b>2.919.589,64</b>	<b>6.869.311,68</b>
<b>IMMOBILIZZAZIONI FINANZIARIE</b>			
10203010901001 Partecipazioni in altre imprese non incluse in Amministrazioni pubbliche	273.647,52	0,00	273.647,52
<b>TOTALE IMMOBILIZZAZIONI FINANZIARIE</b>	<b>273.647,52</b>	<b>0,00</b>	<b>273.647,52</b>
<b>TOTALE PATRIMONIO IMMOBILIARE</b>	<b>10.112.394,64</b>	<b>2.959.607,04</b>	<b>7.152.787,60</b>

## **CONCLUSIONE**

Tenuto conto di tutto quanto esposto, rilevato e proposto si attesta la corrispondenza del Rendiconto alle Risultanze della Gestione e si esprime parere favorevole per l'approvazione del Rendiconto dell'Esercizio Finanziario 2022.

COMUNE DI TORRE DE' ROVERI, 20 marzo 2023

IL SINDACO

LEBBOLO GEOM. MATTEO

---

IL RESPONSABILE DEL SERVIZIO  
FINANZIARIO

PIAZZALUNGA DOTT.SSA MONICA

---

**Piano degli indicatori di bilancio**  
**Indicatori sintetici**  
**Rendiconto esercizio 2022**

TIPOLOGIA INDICATORE		DEFINIZIONE	VALORE INDICATORE 2022 (dati percentuali)
<b>1 Rigidità strutturale di bilancio</b>			
1.1	Incidenza spese rigide (ripiano disavanzo, personale e debito) su entrate correnti	[ripiano disavanzo a carico dell'esercizio + Impegni (Macroaggregati 1.1 "Redditi di lavoro dipendente" + pdc 1.02.01.01.000 "IRAP"– FPV entrata concernente il Macroaggregato 1.1 + FPV personale in uscita 1.1 + 1.7 "Interessi passivi" + Titolo 4Rimborso prestiti)] /(Accertamenti primi tre titoli Entrate e trasferimenti in conto capitale per ripiano disavanzi pregressi)	24,81
<b>2 Entrate correnti</b>			
2.1	Incidenza degli accertamenti di parte corrente sulle previsioni iniziali di parte corrente	Totale accertamenti primi tre titoli di entrata / Stanziamenti iniziali di competenza dei primi tre titoli delle Entrate	105,24
2.2	Incidenza degli accertamenti di parte corrente sulle previsioni definitive di parte corrente	Totale accertamenti primi tre titoli di entrata / Stanziamenti definitivi di competenza dei primi tre titoli delle Entrate	85,54
2.3	Incidenza degli accertamenti delle entrate proprie sulle previsioni iniziali di parte corrente	Totale accertamenti (pdc E.1.01.00.00.000 "Tributi" – "Compartecipazioni di tributi" E.1.01.04.00.000 + E.3.00.00.00.000 "Entrate extratributarie") / Stanziamenti iniziali di competenza dei primi tre titoli delle Entrate	78,15
2.4	Incidenza degli accertamenti delle entrate proprie sulle previsioni definitive di parte corrente	Totale accertamenti (pdc E.1.01.00.00.000 "Tributi" – "Compartecipazioni di tributi" E.1.01.04.00.000 + E.3.00.00.00.000 "Entrate extratributarie") / Stanziamenti definitivi di competenza dei primi tre titoli delle Entrate	63,52
2.5	Incidenza degli incassi correnti sulle previsioni iniziali di parte corrente	Totale incassi c/competenza e c/residui dei primi tre titoli di entrata / Stanziamenti iniziali di cassa dei primi tre titoli delle Entrate	68,96
2.6	Incidenza degli incassi correnti sulle previsioni definitive di parte corrente	Totale incassi c/competenza e c/residui primi tre titoli di entrata / Stanziamenti definitivi di cassa dei primi tre titoli delle Entrate	71,75
2.7	Incidenza degli incassi delle entrate proprie sulle previsioni iniziali di parte corrente	Totale incassi c/competenza e c/residui (pdc E.1.01.00.00.000 "Tributi" – "Compartecipazioni di tributi" E.1.01.04.00.000 + E.3.00.00.00.000 "Entrate extratributarie") / Stanziamenti iniziali di cassa dei primi tre titoli delle Entrate	50,82
2.8	Incidenza degli incassi delle entrate proprie sulle previsioni definitive di parte corrente	Totale incassi c/competenza e c/residui (pdc E.1.01.00.00.000 "Tributi" – "Compartecipazioni di tributi" E.1.01.04.00.000 + E.3.00.00.00.000 "Entrate extratributarie") / Stanziamenti definitivi di cassa dei primi tre titoli delle Entrate	52,87



**Piano degli indicatori di bilancio**  
**Indicatori sintetici**  
**Rendiconto esercizio 2022**

TIPOLOGIA INDICATORE		DEFINIZIONE	VALORE INDICATORE 2022 (dati percentuali)
<b>3 Anticipazioni dell'Istituto tesoriere</b>			
3.1	Utilizzo medio Anticipazioni di tesoreria	Sommatoria degli utilizzi giornalieri delle anticipazioni nell'esercizio / (365 x max previsto dalla norma)	0,00
3.2	Anticipazione chiuse solo contabilmente	Anticipazione di tesoreria all'inizio dell'esercizio successivo / max previsto dalla norma	0,00
<b>4 Spese di personale</b>			
4.1	Incidenza spesa personale sulla spesa corrente	Impegni (Macroaggregato 1.1 "Redditi di lavoro dipendente" + pdc 1.02.01.01.000 "IRAP" + FPV personale in uscita 1.1 – FPV personale in entrata concernente il Macroaggregato 1.1) / (Impegni Spesa corrente – FCDE corrente + FPV concernente il Macroaggregato 1.1 – FPV di entrata concernente il Macroaggregato 1.1)	23,66
4.2	Incidenza del salario accessorio ed incentivante rispetto al totale della spesa di personale. Indica il peso delle componenti afferenti la contrattazione decentrata dell'ente rispetto al totale dei redditi da lavoro	Impegni (pdc 1.01.01.004 + 1.01.01.008 "indennità e altri compensi al personale a tempo indeterminato e determinato" + pdc 1.01.01.003 + 1.01.01.007 "straordinario al personale a tempo indeterminato e determinato" + FPV in uscita concernente il Macroaggregato 1.1 – FPV di entrata concernente il Macroaggregato 1.1) / Impegni (Macroaggregato 1.1 "Redditi di lavoro dipendente" + pdc U.1.02.01.01.000 "IRAP" + FPV in uscita concernente il Macroaggregato 1.1 – FPV in entrata concernente il Macroaggregato 1.1)	6,90
4.3	Incidenza spesa personale flessibile rispetto al totale della spesa di personale Indica come gli enti soddisfano le proprie esigenze di risorse umane, mixando le varie alternative contrattuali più rigide (personale dipendente) o meno rigide (forme	Impegni (pdc U.1.03.02.010.000 "Consulenze" + pdc U.1.03.02.12.000 "lavoro flessibile/LSU/Lavoro interinale" + pdc U.1.03.02.11.000 "Prestazioni professionali e specialistiche") / Impegni (Macroaggregato 1.1 "Redditi di lavoro dipendente" + pdc U.1.02.01.01.000 "IRAP" + FPV in uscita concernente il Macroaggregato 1.1 – FPV in entrata concernente il Macroaggregato 1.1)	11,76
4.4	Spesa di personale procapite (Indicatore di equilibrio dimensionale in valore assoluto	Impegni (Macroaggregato 1.1 "Redditi di lavoro dipendente" + pdc 1.02.01.01.000 "IRAP" + FPV personale in uscita 1.1 – FPV personale in entrata concernente il Macroaggregato 1.1) / popolazione residente al 1° gennaio (al 1° gennaio dell'esercizio di riferimento o, se non disponibile, al 1° gennaio dell'ultimo anno disponibile)	150,79
<b>5 Esternalizzazione dei servizi</b>			

**Piano degli indicatori di bilancio**  
**Indicatori sintetici**  
**Rendiconto esercizio 2022**

TIPOLOGIA INDICATORE		DEFINIZIONE	VALORE INDICATORE 2022 (dati percentuali)
5.1	Indicatore di esternalizzazione dei servizi	(pdc U.1.03.02.15.000 "Contratti di servizio pubblico" + pdc U.1.04.03.01.000 "Trasferimenti correnti a imprese controllate" + pdc U.1.04.03.02.000 "Trasferimenti correnti a altre imprese partecipate") / totale spese Titolo I	21,81
<b>6 Interessi passivi</b>			
6.1	Incidenza degli interessi passivi sulle entrate correnti	Impegni Macroaggregato 1.7 "Interessi passivi" / Accertamenti primi tre titoli delle Entrate ("Entrate correnti")	1,40
6.2	Incidenza degli interessi passivi sulle anticipazioni sul totale della spesa per interessi passivi	Impegni voce del pdc U.1.07.06.04.000 "Interessi passivi su anticipazioni di tesoreria" / Impegni Macroaggregato 1.7 "Interessi passivi"	0,00
6.3	Incidenza interessi di mora sul totale della spesa per interessi passivi	Impegni voce del pdc U.1.07.06.02.000 "Interessi di mora" / Impegni Macroaggregato 1.7 "Interessi passivi"	0,00
<b>7 Investimenti</b>			
7.1	Incidenza investimenti sul totale della spesa corrente e in conto capitale	Impegni (Macroaggregato 2.2 "Investimenti fissi lordi e acquisto di terreni" + Macroaggregato 2.3 "Contributi agli investimenti") / totale Impegni Tit. I + II	18,00
7.2	Investimenti diretti procapite (in valore assoluto)	Impegni per Macroaggregato 2.2 "Investimenti fissi lordi e acquisto di terreni" / popolazione residente al 1° gennaio (al 1° gennaio dell'esercizio di riferimento o, se non disponibile, al 1° gennaio dell'ultimo anno disponibile)	144,66
7.3	Contributi agli investimenti procapite (in valore assoluto)	Impegni per Macroaggregato 2.3 "Contributi agli investimenti" / popolazione residente (al 1° gennaio dell'esercizio di riferimento o, se non disponibile, al 1° gennaio dell'ultimo anno disponibile)	1,87
7.4	Investimenti complessivi procapite (in valore assoluto)	Impegni per Macroaggregati 2.2 "Investimenti fissi lordi e acquisto di terreni" e 2.3 "Contributi agli investimenti" / popolazione residente (al 1° gennaio dell'esercizio di riferimento o, se non disponibile, al 1° gennaio dell'ultimo anno disponibile)	146,52
7.5	Quota investimenti complessivi finanziati dal risparmio corrente	Margine corrente di competenza/[Impegni + relativi FPV (Macroaggregato 2.2 "Investimenti fissi lordi e acquisto di terreni" + Macroaggregato 2.3 "Contributi agli investimenti")](9)	38,59
7.6	Quota investimenti complessivi finanziati dal saldo positivo delle partite finanziarie	Saldo positivo delle partite finanziarie / [Impegni + relativi FPV (Macroaggregato 2.2 "Investimenti fissi lordi e acquisto di terreni" + Macroaggregato 2.3 "Contributi agli investimenti")](9)	0,00

**Piano degli indicatori di bilancio**  
**Indicatori sintetici**  
**Rendiconto esercizio 2022**

TIPOLOGIA INDICATORE		DEFINIZIONE	VALORE INDICATORE 2022 (dati percentuali)
7.7	Quota investimenti complessivi finanziati da debito	Accertamenti (Titolo 6"Accensione prestiti" - Categoria 6.02.02 "Anticipazioni" - Categoria 6.03.03 "Accensione prestiti a seguito di escussione di garanzie" - Accensioni di prestiti da rinegoziazioni) / [(Impegni + relativi FPV (Macroaggregato 2.2 "Investimenti fissi lordi e acquisto di terreni" + Macroaggregato 2.3 "Contributi agli investimenti"))] (9)	0,00
<b>8 Analisi dei residui</b>			
8.1	Incidenza nuovi residui passivi di parte corrente su stock residui passivi correnti	Totale residui passivi titolo 1 di competenza dell'esercizio / Totale residui passivi titolo 1 al 31 dicembre	87,86
8.2	Incidenza nuovi residui passivi in c/capitale su stock residui passivi in conto capitale al 31 dicembre	Totale residui passivi titolo 2 di competenza dell'esercizio/ Totale residui titolo 2 al 31 dicembre	56,69
8.3	Incidenza nuovi residui passivi per incremento attività finanziarie su stock residui passivi per incremento attività finanziarie al 31 dicembre	Totale residui passivi titolo 3 di competenza dell'esercizio / Totale residui passivi titolo 3 al 31 dicembre	0,00
8.4	Incidenza nuovi residui attivi di parte corrente su stock residui attivi di parte corrente	Totale residui attivi titoli 1,2,3 di competenza dell'esercizio / Totale residui attivi titoli 1, 2 e 3 al 31 dicembre	68,61
8.5	Incidenza nuovi residui attivi in c/capitale su stock residui attivi in c/capitale	Totale residui attivi titolo 4 di competenza dell'esercizio / Totale residui attivi titolo 4 al 31 dicembre	7,43
8.6	Incidenza nuovi residui attivi per riduzione di attività finanziarie su stock residui attivi per riduzione di attività finanziarie	Totale residui attivi titolo 5 di competenza dell'esercizio / Totale residui attivi titolo 5 al 31 dicembre	0,00
<b>9 Smaltimento debiti non finanziari</b>			
9.1	Smaltimento debiti commerciali nati nell'esercizio	Pagamenti di competenza (Macroaggregati 1.3 "Acquisto di beni e servizi" + 2.2 "Investimenti fissi lordi e acquisto di terreni") / Impegni di competenza (Macroaggregati 1.3 "Acquisto di beni e servizi" + 2.2 "Investimenti fissi lordi e acquisto di terreni")	78,61
9.2	Smaltimento debiti commerciali nati negli esercizi precedenti	Pagamenti c/residui (Macroaggregati 1.3 "Acquisto di beni e servizi" + 2.2 "Investimenti fissi lordi e acquisto di terreni") / stock residui al 1° gennaio (Macroaggregati 1.3 "Acquisto di beni e servizi" + 2.2 "Investimenti fissi lordi e acquisto di terreni")	86,97

**Piano degli indicatori di bilancio**  
**Indicatori sintetici**  
**Rendiconto esercizio 2022**

TIPOLOGIA INDICATORE	DEFINIZIONE	VALORE INDICATORE 2022 (dati percentuali)
9.3 Smaltimento debiti verso altre amministrazioni pubbliche nati nell'esercizio	Pagamenti di competenza [Trasferimenti correnti a Amministrazioni Pubbliche (U.1.04.01.00.000) + Trasferimenti di tributi (U.1.05.00.00.000) + Fondi perequativi (U.1.06.00.00.000) + Contributi agli investimenti a Amministrazioni pubbliche (U.2.03.01.00.000) + Altri trasferimenti in conto capitale (U.2.04.01.00.000 + U.2.04.11.00.000 + U.2.04.16.00.000 + U.2.04.21.00.000)] / Impegni di competenza [Trasferimenti correnti a Amministrazioni Pubbliche (U.1.04.01.00.000) + Trasferimenti di tributi (U.1.05.00.00.000) + Fondi perequativi (U.1.06.00.00.000) + Contributi agli investimenti a Amministrazioni pubbliche (U.2.03.01.00.000) + Altri trasferimenti in conto capitale (U.2.04.01.00.000 + U.2.04.11.00.000 + U.2.04.16.00.000 + U.2.04.21.00.000)]	82,15
9.4 Smaltimento debiti verso altre amministrazioni pubbliche nati negli esercizi precedenti	Pagamenti in c/residui [Trasferimenti correnti a Amministrazioni Pubbliche (U.1.04.01.00.000) + Trasferimenti di tributi (U.1.05.00.00.000) + Fondi perequativi (U.1.06.00.00.000) + Contributi agli investimenti a Amministrazioni pubbliche (U.2.03.01.00.000) + Altri trasferimenti in conto capitale (U.2.04.01.00.000 + U.2.04.11.00.000 + U.2.04.16.00.000 + U.2.04.21.00.000)] / stock residui al 1° gennaio [Trasferimenti correnti a Amministrazioni Pubbliche (U.1.04.01.00.000) + Trasferimenti di tributi (U.1.05.00.00.000) + Fondi perequativi (U.1.06.00.00.000) + Contributi agli investimenti a Amministrazioni pubbliche (U.2.03.01.00.000) + Altri trasferimenti in conto capitale (U.2.04.01.00.000 + U.2.04.11.00.000 + U.2.04.16.00.000 + U.2.04.21.00.000)]	62,00
9.5 Indicatore annuale di tempestività dei pagamenti (di cui al comma 1, dell'articolo 9, DPCM del 22 settembre 2014)	Giorni effettivi intercorrenti tra la data di scadenza della fattura o richiesta equivalente di pagamento e la data di pagamento ai fornitori moltiplicata per l'importo dovuto, rapportata alla somma degli importi pagati nel periodo di riferimento	-15,86
<b>10 Debiti finanziari</b>		
10.1 Incidenza estinzioni anticipate debiti finanziari	Impegni per estinzioni anticipate / Debito da finanziamento al 31 dicembre anno precedente (2)	0,00
10.2 Incidenza estinzioni ordinarie debiti finanziari	(Totale impegni Titolo 4 della spesa – Impegni estinzioni anticipate) / Debito da finanziamento al 31 dicembre anno precedente (2)	5,74

**Piano degli indicatori di bilancio**  
**Indicatori sintetici**  
**Rendiconto esercizio 2022**

TIPOLOGIA INDICATORE		DEFINIZIONE	VALORE INDICATORE 2022 (dati percentuali)
10.3	Sostenibilità debiti finanziari	[Impegni (Totale 1.7 "Interessi passivi" – "Interessi di mora" (U.1.07.06.02.000) – "Interessi per anticipazioni prestiti" (U.1.07.06.04.000) + Titolo 4 della spesa – estinzioni anticipate) – (Accertamenti Entrate categoria E.4.02.06.00.000 "Contributi agli investimenti direttamente destinati al rimborso di prestiti da amministrazioni pubbliche") + Trasferimenti in conto capitale per assunzione di debiti dell'amministrazione da parte di amministrazioni pubbliche (E.4.03.01.00.000) + Trasferimenti in conto capitale da parte di amministrazioni pubbliche per 1, 2 e 3	3,67
10.4	Indebitamento procapite (in valore assoluto)	Debito di finanziamento al 31/12 (2) / popolazione residente (al 1° gennaio dell'esercizio di riferimento o, se non disponibile, al 1° gennaio dell'ultimo anno disponibile)	265,89
<b>11 Composizione dell'avanzo di amministrazione (4)</b>			
11.1	Incidenza quota libera di parte corrente nell'avanzo	Quota libera di parte corrente dell'avanzo/Avanzo di amministrazione (5)	0,43
11.2	Incidenza quota libera in c/capitale nell'avanzo	Quota libera in conto capitale dell'avanzo/Avanzo di amministrazione (6)	30,90
11.3	Incidenza quota accantonata nell'avanzo	Quota accantonata dell'avanzo/Avanzo di amministrazione (7)	66,18
11.4	Incidenza quota vincolata nell'avanzo	Quota vincolata dell'avanzo/Avanzo di amministrazione (8)	2,50
<b>12 Disavanzo di amministrazione</b>			
12.1	Quota disavanzo ripianato nell'esercizio	Disavanzo di amministrazione esercizio precedente – Disavanzo di amministrazione esercizio in corso / Totale Disavanzo esercizio precedente (3)	
12.2	Incremento del disavanzo rispetto all'esercizio precedente	Disavanzo di amministrazione esercizio in corso – Disavanzo di amministrazione esercizio precedente / Totale Disavanzo esercizio precedente (3)	
12.3	Sostenibilità patrimoniale del disavanzo	Totale disavanzo di amministrazione (3) / Patrimonio netto (1)	
12.4	Sostenibilità disavanzo effettivamente a carico dell'esercizio	Disavanzo iscritto in spesa del conto del bilancio / Accertamenti dei titoli 1, 2 e 3 delle entrate e trasferimenti in conto capitale per ripiano disavanzi pregressi	0,00
<b>13 Debiti fuori bilancio</b>			
13.1	Debiti riconosciuti e finanziati	Importo Debiti fuori bilancio riconosciuti e finanziati / Totale impegni titolo I e titolo II	0,00
13.2	Debiti in corso di riconoscimento	Importo debiti fuori bilancio in corso di riconoscimento/Totale accertamento entrate dei titoli 1, 2 e 3	0,00
13.3	Debiti riconosciuti e in corso di finanziamento	importo Debiti fuori bilancio riconosciuti e in corso di finanziamento/Totale accertamento entrate dei titoli 1, 2 e 3	0,00
<b>14 Fondo pluriennale vincolato</b>			

**Piano degli indicatori di bilancio**  
**Indicatori sintetici**  
**Rendiconto esercizio 2022**

TIPOLOGIA INDICATORE		DEFINIZIONE	VALORE INDICATORE 2022 (dati percentuali)
14.1	Utilizzo del FPV	(Fondo pluriennale vincolato corrente e capitale iscritto in entrata del bilancio - Quota del fondo pluriennale vincolato corrente e capitale non utilizzata nel corso dell'esercizio e rinviata agli esercizi successivi) / Fondo pluriennale vincolato corrente e capitale iscritto in entrata nel bilancio. (Per il FPV riferirsi ai valori riportati nell'allegato del rendiconto concernente il FPV, totale delle colonne a) e c)	100,00
<b>15 Partite di giro e conto terzi</b>			
15.1	Incidenza partite di giro e conto terzi in entrata	Totale accertamenti Entrate per conto terzi e partite di giro / Totale accertamenti primi tre titoli delle entrate (al netto delle operazioni riguardanti la gestione della cassa vincolata)	13,58
15.2	Incidenza partite di giro e conto terzi in uscita	Totale impegni Uscite per conto terzi e partite di giro / Totale impegni del titolo I della spesa (al netto delle operazioni riguardanti la gestione della cassa vincolata)	15,15

(1) Il Patrimonio Netto è pari alla Lettera A) dello stato patrimoniale passivo. Gli enti locali delle Autonomie speciali che adottano il DLgs 118/2011 a decorrere dal 2016 e gli enti locali con popolazione inferiore a 5.000 abitanti elaborano l'indicatore a decorrere dal 2017.

(2) Il debito da finanziamento è pari alla Lettera D1 dello stato patrimoniale passivo. Gli enti locali delle Autonomie speciali che adottano il DLgs 118/2011 a decorrere dal 2016 e gli enti locali con popolazione inferiore a 5.000 abitanti elaborano l'indicatore a decorrere dal 2017.

(3) Indicatore da rappresentare solo in caso di disavanzo di amministrazione. Il disavanzo di amministrazione è pari alla lettera E dell'allegato al rendiconto riguardante il risultato di amministrazione dell'esercizio di riferimento.

(4) Da compilare solo se la voce E, dell'allegato al rendiconto concernente il risultato di amministrazione è positivo o pari a 0.

(5) La quota libera di parte corrente del risultato di amministrazione è pari alla voce E riportata nell'allegato a) al rendiconto. Il risultato di amministrazione è pari alla lettera A del predetto allegato a)

(6) La quota libera in c/capitale del risultato di amministrazione è pari alla voce D riportata nell'allegato a) al rendiconto. Il risultato di amministrazione è pari alla lettera A riportata nel predetto allegato a).

(7) La quota accantonata del risultato di amministrazione è pari alla voce B riportata nell'allegato a) al rendiconto. Il risultato di amministrazione è pari alla lettera A del predetto allegato a).

(8) La quota vincolata del risultato di amministrazione è pari alla voce C riportata nell'allegato a) al rendiconto. Il risultato di amministrazione è pari alla lettera A riportata nel predetto allegato a)

(9) Indicare al numeratore solo la quota del finanziamento destinata alla copertura di investimenti, e al denominatore escludere gli investimenti che, nell'esercizio, sono finanziati dal FPV.

**Piano degli indicatori di bilancio**  
**Indicatori analitici concernenti la composizione delle entrate e la capacità di riscossione**  
**Rendiconto esercizio 2022**

Titolo Tipologia	Denominazione	Composizione delle entrate (dati percentuali)			Percentuale di riscossione				
		Previsioni iniziali competenza / totale previsioni iniziali competenza	Previsioni definitive competenza / totale previsioni definitive competenza	Accertamenti / Totale accertamenti	% di riscossione prevista nel bilancio di previsione iniziale: Previsioni iniziali cassa / (previsioni iniziali competenza + residui)	% di riscossione prevista nelle previsioni definitive: Previsioni definitive cassa / (previsioni definitive competenz + residui)	% di riscossione complessiva: (Riscossioni c/comp Riscoss. c/residui)/ (Accertam. + residui definitivi iniziali)	% di riscossione dei crediti esigibili nell'esercizio: Riscossioni c/comp / Accertamenti di competenza	% di riscossione dei crediti esigibili negli esercizi precedenti: Riscossioni c/residui/ residui definitivi iniziali
<b>Titolo 1</b>	<b>Entrate correnti di natura tributaria,contributiva e perequativa</b>								
10101	Tipologia 101: Imposte tasse e proventi assimilati	44,94	39,50	46,20	100,00	98,58	76,18	80,98	50,44
10104	Tipologia 104: Compartecipazioni di tributi	0,00	0,07	0,08	0,00	100,00	100,00	100,00	0,00
10301	Tipologia 301: Fondi perequativi da Amministrazioni Centrali	14,40	10,05	12,30	100,00	100,00	98,84	98,80	100,00
10302	Tipologia 302: Fondi perequativi dalla Regione o Provincia autonoma	0,00	0,00	0,00	0,00	0,00	0,00	0,00	0,00
<b>10000</b>	<b>Totale Titolo 1: Entrate correnti di natura tributaria,contributiva e perequativa</b>	<b>59,34</b>	<b>49,62</b>	<b>58,58</b>	<b>100,00</b>	<b>98,85</b>	<b>80,46</b>	<b>84,75</b>	<b>52,47</b>
<b>Titolo 2</b>	<b>Trasferimenti correnti</b>								
20101	Tipologia 101: Trasferimenti correnti da Amministrazioni pubbliche	1,96	11,86	7,04	100,00	98,81	80,78	80,78	0,00
20102	Tipologia 102: Trasferimenti correnti da Famiglie	0,00	0,00	0,00	0,00	0,00	0,00	0,00	0,00
20103	Tipologia 103: Trasferimenti correnti da Imprese	0,89	0,00	0,00	100,00	0,00	0,00	0,00	0,00
20104	Tipologia 104: Trasferimenti correnti da Istituzioni Sociali Private	0,00	0,00	0,00	0,00	0,00	0,00	0,00	0,00
20105	Tipologia 105: Trasferimenti correnti dall'Unione Europea e dal Resto del Mondo	0,00	0,52	0,00	0,00	100,00	0,00	0,00	0,00
<b>20000</b>	<b>Totale Titolo 2: Trasferimenti correnti</b>	<b>2,85</b>	<b>12,38</b>	<b>7,04</b>	<b>100,00</b>	<b>98,86</b>	<b>80,78</b>	<b>80,78</b>	<b>0,00</b>
<b>Titolo 3</b>	<b>Entrate extratributarie</b>								
30100	Tipologia 100: Vendita di beni e servizi e proventi derivanti dalla gestione dei beni	8,35	7,00	7,11	100,00	100,00	84,94	89,87	48,61
30200	Tipologia 200: Proventi derivanti dall'attività di controllo e repressione delle irregolarità e degli illeciti	0,00	0,00	0,00	0,00	0,00	0,00	0,00	0,00
30300	Tipologia 300: Interessi attivi	0,01	0,01	0,00	100,00	100,00	100,00	100,00	0,00
30400	Tipologia 400: Altre entrate da redditi da capitale	0,00	0,00	0,00	0,00	0,00	0,00	0,00	0,00
30500	Tipologia 500: Rimborsi e altre entrate correnti	3,92	3,08	2,71	100,00	100,00	85,29	95,59	0,00
<b>30000</b>	<b>Totale Titolo 3: Entrate extratributarie</b>	<b>12,28</b>	<b>10,09</b>	<b>9,82</b>	<b>100,00</b>	<b>100,00</b>	<b>85,04</b>	<b>91,45</b>	<b>36,28</b>

**Piano degli indicatori di bilancio**  
**Indicatori analitici concernenti la composizione delle entrate e la capacità di riscossione**  
**Rendiconto esercizio 2022**

Titolo Tipologia	Denominazione	Composizione delle entrate (dati percentuali)			Percentuale di riscossione				
		Previsioni iniziali competenza / totale previsioni iniziali competenza	Previsioni definitive competenza / totale previsioni definitive competenza	Accertamenti / Totale accertamenti	% di riscossione prevista nel bilancio di previsione iniziale: Previsioni iniziali cassa / (previsioni iniziali competenza + residui)	% di riscossione prevista nelle previsioni definitive: Previsioni definitive cassa / (previsioni definitive competenz + residui)	% di riscossione complessiva: (Riscossioni c/comp Riscoss. c/residui)/ (Accertam. + residui definitivi iniziali)	% di riscossione dei crediti esigibili nell'esercizio: Riscossioni c/comp / Accertamenti di competenza	% di riscossione dei crediti esigibili negli esercizi precedenti: Riscossioni c/residui/ residui definitivi iniziali
<b>Titolo 4</b>	<b>Entrate in conto capitale</b>								
40100	Tipologia 100: Tributi in conto capitale	0,00	0,00	0,00	0,00	0,00	0,00	0,00	0,00
40200	Tipologia 200: Contributi agli investimenti	2,22	5,93	7,72	100,00	100,00	7,43	11,63	7,08
40300	Tipologia 300: Altri trasferimenti in conto capitale	0,00	0,00	0,00	0,00	0,00	0,00	0,00	0,00
40400	Tipologia 400: Entrate da alienazione di beni materiali e immateriali	0,00	0,00	0,19	0,00	0,00	100,00	100,00	0,00
40500	Tipologia 500: Altre entrate in conto capitale	7,31	7,66	6,40	100,00	100,00	100,00	100,00	0,00
<b>40000</b>	<b>Totale Titolo 4: Entrate in conto capitale</b>	<b>9,53</b>	<b>13,59</b>	<b>14,31</b>	<b>100,00</b>	<b>100,00</b>	<b>13,20</b>	<b>52,32</b>	<b>7,08</b>
<b>Titolo 5</b>	<b>Entrate da riduzione di attività finanziarie</b>								
50100	Tipologia 100: Alienazione di attività finanziarie	0,00	0,00	0,00	0,00	0,00	0,00	0,00	0,00
50200	Tipologia 200: Riscossione crediti di breve termine	0,00	0,00	0,00	0,00	0,00	0,00	0,00	0,00
50300	Tipologia 300: Riscossione crediti di medio-lungo termine	0,00	0,00	0,00	0,00	0,00	0,00	0,00	0,00
50400	Tipologia 400: Altre entrate per riduzione di attività finanziarie	0,00	0,00	0,00	0,00	0,00	0,00	0,00	0,00
<b>50000</b>	<b>Totale Titolo 5: Entrate da riduzione di attività finanziarie</b>	<b>0,00</b>	<b>0,00</b>	<b>0,00</b>	<b>0,00</b>	<b>0,00</b>	<b>0,00</b>	<b>0,00</b>	<b>0,00</b>
<b>Titolo 6</b>	<b>Accensione di prestiti</b>								
60100	Tipologia 100: Emissione di titoli obbligazionari	0,00	0,00	0,00	0,00	0,00	0,00	0,00	0,00
60200	Tipologia 200: Accensione Prestiti a breve termine	0,00	0,00	0,00	0,00	0,00	0,00	0,00	0,00
60300	Tipologia 300: Accensione Mutui e altri finanziamenti a medio lungo termine	0,00	0,00	0,00	0,00	0,00	0,00	0,00	0,00
60400	Tipologia 400: Altre forme di indebitamento	0,00	0,00	0,00	0,00	0,00	0,00	0,00	0,00
<b>60000</b>	<b>Totale Titolo 6: Accensione di prestiti</b>	<b>0,00</b>	<b>0,00</b>	<b>0,00</b>	<b>0,00</b>	<b>0,00</b>	<b>0,00</b>	<b>0,00</b>	<b>0,00</b>
<b>Titolo 7</b>	<b>Anticipazioni da istituto tesoriere/cassiere</b>								
70100	Tipologia 100: Anticipazioni da istituto tesoriere/cassiere	0,00	0,00	0,00	0,00	0,00	0,00	0,00	0,00
<b>70000</b>	<b>Totale Titolo 7: Anticipazioni da istituto tesoriere/cassiere</b>	<b>0,00</b>	<b>0,00</b>	<b>0,00</b>	<b>0,00</b>	<b>0,00</b>	<b>0,00</b>	<b>0,00</b>	<b>0,00</b>



**Piano degli indicatori di bilancio**  
**Indicatori analitici concernenti la composizione delle entrate e la capacità di riscossione**  
**Rendiconto esercizio 2022**

Titolo Tipologia	Denominazione	Composizione delle entrate (dati percentuali)			Percentuale di riscossione				
		Previsioni iniziali competenza / totale previsioni iniziali competenza	Previsioni definitive competenza / totale previsioni definitive competenza	Accertamenti / Totale accertamenti	% di riscossione prevista nel bilancio di previsione iniziale: Previsioni iniziali cassa / (previsioni iniziali competenza + residui)	% di riscossione prevista nelle previsioni definitive: Previsioni definitive cassa / (previsioni definitive competenz + residui)	% di riscossione complessiva: (Riscossioni c/comp Riscoss. c/residui)/ (Accertam. + residui definitivi iniziali)	% di riscossione dei crediti esigibili nell'esercizio: Riscossioni c/comp / Accertamenti di competenza	% di riscossione dei crediti esigibili negli esercizi precedenti: Riscossioni c/residui/ residui definitivi iniziali
<b>Titolo 9</b>	<b>Entrate per conto di terzi e partite di giro</b>								
90100	Tipologia 100: Entrate per partite di giro	4,92	5,61	4,23	100,00	100,00	95,48	97,56	0,00
90200	Tipologia 200: Entrate per conto terzi	11,08	8,71	6,02	100,00	100,00	97,89	99,57	0,00
<b>90000</b>	<b>Totale Titolo 9: Entrate per conto di terzi e partite di giro</b>	<b>16,00</b>	<b>14,32</b>	<b>10,25</b>	<b>100,00</b>	<b>100,00</b>	<b>96,89</b>	<b>98,74</b>	<b>0,00</b>
	<b>TOTALE ENTRATE</b>	<b>100,00</b>	<b>100,00</b>	<b>100,00</b>	<b>100,00</b>	<b>99,57</b>	<b>46,34</b>	<b>81,92</b>	<b>11,44</b>

**Piano degli indicatori di bilancio**  
**Indicatori analitici concernenti la composizione delle spese per missioni e programmi**  
**Rendiconto esercizio 2022**

MISSIONI E PROGRAMMI		COMPOSIZIONE DELLE SPESE PER MISSIONI E PROGRAMMI (dati percentuali)						
		Previsioni iniziali		Previsioni definitive		Dati di rendiconto		
		Incidenza Missioni/Programmi Previsioni stanziamento / totale previsioni missioni	di cui Incidenza FPV: Previsioni stanziamento FPV / Previsione FPV totale	Incidenza Missioni/Programmi Previsioni stanziamento / totale previsioni missioni	di cui Incidenza FPV: Previsioni stanziamento FPV / Previsione FPV totale	Incidenza Missione programma: (Impegni + FPV) / (Totale impegni + Totale FPV)	di cui Incidenza FPV: FPV / Totale FPV	di cui incidenza economie di spesa: Economie di competenza / Totale Economie di competenza
<b>Missione 01 Servizi istituzionali, generali e di gestione</b>								
01	Organi istituzionali	1,80	0,00	0,61	0,00	0,57	0,00	0,97
02	Segreteria generale	4,33	0,00	1,83	0,03	1,91	0,03	1,02
03	Gestione economica, finanziaria, programmazione e provveditorato	3,30	0,00	1,47	0,00	1,49	0,00	1,31
04	Gestione delle entrate tributarie e servizi fiscali	2,42	0,00	0,82	0,00	0,77	0,00	1,29
05	Gestione dei beni demaniali e patrimoniali	2,31	0,00	0,97	0,00	0,99	0,00	0,80
06	Ufficio tecnico	2,13	0,00	2,22	2,47	2,38	2,47	0,64
07	Elezioni e consultazioni popolari - Anagrafe e stato civile	2,43	0,00	0,93	0,05	0,91	0,05	1,08
08	Statistica e sistemi informativi	0,03	0,00	2,29	0,00	0,06	0,00	23,71
09	Assistenza tecnico-amministrativa agli enti locali	0,00	0,00	0,00	0,00	0,00	0,00	0,00
10	Risorse umane	0,00	0,00	0,00	0,00	0,00	0,00	0,00
11	Altri servizi generali	1,86	0,00	1,10	0,50	0,93	0,50	2,71
<b>Totale Missione 01 Servizi istituzionali, generali e di gestione</b>		<b>20,61</b>	<b>0,00</b>	<b>12,24</b>	<b>3,05</b>	<b>10,01</b>	<b>3,05</b>	<b>33,53</b>
<b>Missione 02 Giustizia</b>								
01	Uffici giudiziari	0,00	0,00	0,00	0,00	0,00	0,00	0,00
02	Casa circondariale e altri servizi	0,00	0,00	0,00	0,00	0,00	0,00	0,00
<b>Totale Missione 02 Giustizia</b>		<b>0,00</b>	<b>0,00</b>	<b>0,00</b>	<b>0,00</b>	<b>0,00</b>	<b>0,00</b>	<b>0,00</b>
<b>Missione 03 Ordine pubblico e sicurezza</b>								
01	Polizia locale e amministrativa	2,27	0,00	1,03	0,00	1,13	0,00	0,04
02	Sistema integrato di sicurezza urbana	0,00	0,00	0,00	0,00	0,00	0,00	0,00
<b>Totale Missione 03 Ordine pubblico e sicurezza</b>		<b>2,27</b>	<b>0,00</b>	<b>1,03</b>	<b>0,00</b>	<b>1,13</b>	<b>0,00</b>	<b>0,04</b>

**Piano degli indicatori di bilancio**  
**Indicatori analitici concernenti la composizione delle spese per missioni e programmi**  
**Rendiconto esercizio 2022**

MISSIONI E PROGRAMMI		COMPOSIZIONE DELLE SPESE PER MISSIONI E PROGRAMMI (dati percentuali)						
		Previsioni iniziali		Previsioni definitive		Dati di rendiconto		
		Incidenza Missioni/Programmi Previsioni stanziamento / totale previsioni missioni	di cui Incidenza FPV: Previsioni stanziamento FPV / Previsione FPV totale	Incidenza Missioni/Programmi Previsioni stanziamento / totale previsioni missioni	di cui Incidenza FPV: Previsioni stanziamento FPV / Previsione FPV totale	Incidenza Missione programma: (Impegni + FPV) / (Totale impegni + Totale FPV)	di cui Incidenza FPV: FPV / Totale FPV	di cui incidenza economie di spesa: Economie di competenza / Totale Economie di competenza
<b>Missione 04 Istruzione e diritto allo studio</b>								
01	Istruzione prescolastica	0,98	0,00	0,43	0,00	0,36	0,00	1,10
02	Altri ordini di istruzione non universitaria	2,88	0,00	1,01	0,58	1,12	0,58	0,01
04	Istruzione universitaria	0,00	0,00	0,00	0,00	0,00	0,00	0,00
05	Istruzione tecnica superiore	0,00	0,00	0,00	0,00	0,00	0,00	0,00
06	Servizi ausiliari all'istruzione	8,87	0,00	2,97	0,00	2,66	0,00	5,98
07	Diritto allo studio	0,67	0,00	0,23	0,00	0,21	0,00	0,38
<b>Totale Missione 04 Istruzione e diritto allo studio</b>		<b>13,40</b>	<b>0,00</b>	<b>4,64</b>	<b>0,58</b>	<b>4,35</b>	<b>0,58</b>	<b>7,47</b>
<b>Missione 05 Tutela e valorizzazione dei beni e delle attività culturali</b>								
01	Valorizzazione dei beni di interesse storico	0,00	0,00	0,00	0,00	0,00	0,00	0,00
02	Attività culturali e interventi diversi nel settore culturale	1,98	0,00	0,73	0,00	0,72	0,00	0,84
<b>Totale Missione 05 Tutela e valorizzazione dei beni e delle attività culturali</b>		<b>1,98</b>	<b>0,00</b>	<b>0,73</b>	<b>0,00</b>	<b>0,72</b>	<b>0,00</b>	<b>0,84</b>
<b>Missione 06 Politiche giovanili, sport e tempo libero</b>								
01	Sport e tempo libero	15,68	0,00	5,44	2,88	4,56	2,88	13,89
02	Giovani	0,00	0,00	0,00	0,00	0,00	0,00	0,00
<b>Totale Missione 06 Politiche giovanili, sport e tempo libero</b>		<b>15,68</b>	<b>0,00</b>	<b>5,44</b>	<b>2,88</b>	<b>4,56</b>	<b>2,88</b>	<b>13,89</b>
<b>Missione 07 Turismo</b>								
01	Sviluppo e valorizzazione del turismo	0,00	0,00	0,00	0,00	0,00	0,00	0,00
<b>Totale Missione 07 Turismo</b>		<b>0,00</b>	<b>0,00</b>	<b>0,00</b>	<b>0,00</b>	<b>0,00</b>	<b>0,00</b>	<b>0,00</b>

**Piano degli indicatori di bilancio**  
**Indicatori analitici concernenti la composizione delle spese per missioni e programmi**  
**Rendiconto esercizio 2022**

MISSIONI E PROGRAMMI		COMPOSIZIONE DELLE SPESE PER MISSIONI E PROGRAMMI (dati percentuali)						
		Previsioni iniziali		Previsioni definitive		Dati di rendiconto		
		Incidenza Missioni/Programmi Previsioni stanziamento / totale previsioni missioni	di cui Incidenza FPV: Previsioni stanziamento FPV / Previsione FPV totale	Incidenza Missioni/Programmi Previsioni stanziamento / totale previsioni missioni	di cui Incidenza FPV: Previsioni stanziamento FPV / Previsione FPV totale	Incidenza Missione programma: (Impegni + FPV) / (Totale impegni + Totale FPV)	di cui Incidenza FPV: FPV / Totale FPV	di cui incidenza economie di spesa: Economie di competenza / Totale Economie di competenza
<b>Missione 08 Assetto del territorio ed edilizia abitativa</b>								
01	Urbanistica e assetto del territorio	3,77	0,00	1,53	0,02	1,62	0,02	0,68
02	Edilizia residenziale pubblica e locale e piani di edilizia economico-popolare	0,59	0,00	0,20	0,00	0,23	0,00	0,00
<b>Totale Missione 08 Assetto del territorio ed edilizia abitativa</b>		<b>4,36</b>	<b>0,00</b>	<b>1,73</b>	<b>0,02</b>	<b>1,85</b>	<b>0,02</b>	<b>0,68</b>
<b>Missione 09 Sviluppo sostenibile e tutela del territorio e dell'ambiente</b>								
01	Difesa del suolo	0,00	0,00	0,00	0,00	0,00	0,00	0,00
02	Tutela, valorizzazione e recupero ambientale	1,50	0,00	0,61	0,28	0,59	0,28	0,80
03	Rifiuti	9,12	0,00	3,25	0,00	3,00	0,00	5,68
04	Servizio idrico integrato	0,09	0,00	56,52	89,14	62,40	89,14	0,00
05	Aree protette, parchi naturali, protezione naturalistica e forestazione	0,22	0,00	2,05	3,26	2,26	3,26	0,00
06	Tutela e valorizzazione delle risorse idriche	0,00	0,00	0,00	0,00	0,00	0,00	0,00
07	Sviluppo sostenibile territorio montano piccoli Comuni	0,00	0,00	0,00	0,00	0,00	0,00	0,00
08	Qualità dell'aria e riduzione dell'inquinamento	0,00	0,00	0,00	0,00	0,00	0,00	0,00
<b>Totale Missione 09 Sviluppo sostenibile e tutela del territorio e dell'ambiente</b>		<b>10,93</b>	<b>0,00</b>	<b>62,43</b>	<b>92,68</b>	<b>68,25</b>	<b>92,68</b>	<b>6,48</b>

**Piano degli indicatori di bilancio**  
**Indicatori analitici concernenti la composizione delle spese per missioni e programmi**  
**Rendiconto esercizio 2022**

MISSIONI E PROGRAMMI		COMPOSIZIONE DELLE SPESE PER MISSIONI E PROGRAMMI (dati percentuali)						
		Previsioni iniziali		Previsioni definitive		Dati di rendiconto		
		Incidenza Missioni/Programmi Previsioni stanziamento / totale previsioni missioni	di cui Incidenza FPV: Previsioni stanziamento FPV / Previsione FPV totale	Incidenza Missioni/Programmi Previsioni stanziamento / totale previsioni missioni	di cui Incidenza FPV: Previsioni stanziamento FPV / Previsione FPV totale	Incidenza Missione programma: (Impegni + FPV) / (Totale impegni + Totale FPV)	di cui Incidenza FPV: FPV / Totale FPV	di cui incidenza economie di spesa: Economie di competenza / Totale Economie di competenza
<b>Missione 10 Trasporti e diritto alla mobilità</b>								
01	Trasporto ferroviario	0,00	0,00	0,00	0,00	0,00	0,00	0,00
02	Trasporto pubblico locale	0,00	0,00	0,00	0,00	0,00	0,00	0,00
03	Trasporto per vie d'acqua	0,00	0,00	0,00	0,00	0,00	0,00	0,00
04	Altre modalità di trasporto	0,00	0,00	0,00	0,00	0,00	0,00	0,00
05	Viabilità e infrastrutture stradali	7,39	0,00	2,58	0,79	2,80	0,79	0,54
<b>Totale Missione 10 Trasporti e diritto alla mobilità</b>		<b>7,39</b>	<b>0,00</b>	<b>2,58</b>	<b>0,79</b>	<b>2,80</b>	<b>0,79</b>	<b>0,54</b>
<b>Missione 11 Soccorso civile</b>								
01	Sistema di protezione civile	0,13	0,00	0,44	0,00	0,48	0,00	0,02
02	Interventi a seguito di calamità naturali	0,00	0,00	0,00	0,00	0,00	0,00	0,00
<b>Totale Missione 11 Soccorso civile</b>		<b>0,13</b>	<b>0,00</b>	<b>0,44</b>	<b>0,00</b>	<b>0,48</b>	<b>0,00</b>	<b>0,02</b>
<b>Missione 12 Diritti sociali, politiche sociali e famiglia</b>								
01	Interventi per l'infanzia e i minori e per asili nido	0,00	0,00	0,19	0,00	0,00	0,00	1,99
02	Interventi per la disabilità	1,20	0,00	0,42	0,00	0,46	0,00	0,06
03	Interventi per gli anziani	0,67	0,00	0,12	0,00	0,04	0,00	0,97
04	Interventi per soggetti a rischio di esclusione sociale	0,20	0,00	0,07	0,00	0,03	0,00	0,46
05	Interventi per le famiglie	0,01	0,00	0,00	0,00	0,00	0,00	0,03
06	Interventi per il diritto alla casa	0,00	0,00	0,00	0,00	0,00	0,00	0,00
07	Programmazione e governo della rete dei servizi sociosanitari e sociali	3,88	0,00	1,55	0,00	1,20	0,00	4,94
08	Cooperazione e associazionismo	0,00	0,00	0,00	0,00	0,00	0,00	0,00
09	Servizio necroscopico e cimiteriale	0,17	0,00	0,06	0,00	0,03	0,00	0,32
<b>Totale Missione 12 Diritti sociali, politiche sociali e famiglia</b>		<b>6,13</b>	<b>0,00</b>	<b>2,41</b>	<b>0,00</b>	<b>1,76</b>	<b>0,00</b>	<b>8,77</b>

**Piano degli indicatori di bilancio**  
**Indicatori analitici concernenti la composizione delle spese per missioni e programmi**  
**Rendiconto esercizio 2022**

MISSIONI E PROGRAMMI		COMPOSIZIONE DELLE SPESE PER MISSIONI E PROGRAMMI (dati percentuali)						
		Previsioni iniziali		Previsioni definitive		Dati di rendiconto		
		Incidenza Missioni/Programmi Previsioni stanziamento / totale previsioni missioni	di cui Incidenza FPV: Previsioni stanziamento FPV / Previsione FPV totale	Incidenza Missioni/Programmi Previsioni stanziamento / totale previsioni missioni	di cui Incidenza FPV: Previsioni stanziamento FPV / Previsione FPV totale	Incidenza Missione programma: (Impegni + FPV) / (Totale impegni + Totale FPV	di cui Incidenza FPV: FPV / Totale FPV	di cui incidenza economie di spesa: Economie di competenza / Totale Economie di competenza
<b>Missione 13 Tutela della salute</b>								
01	Servizio sanitario regionale - finanziamento ordinario corrente per la garanzia dei LEA	0,00	0,00	0,00	0,00	0,00	0,00	0,00
02	Servizio sanitario regionale - finanziamento aggiuntivo corrente per livelli di assistenza superiori ai LEA	0,00	0,00	0,00	0,00	0,00	0,00	0,00
03	Servizio sanitario regionale - finanziamento aggiuntivo corrente per la copertura dello squilibrio di bilancio corrente	0,00	0,00	0,00	0,00	0,00	0,00	0,00
04	Servizio sanitario regionale - ripiano di disavanzi sanitari relativi ad esercizi pregressi	0,00	0,00	0,00	0,00	0,00	0,00	0,00
05	Servizio sanitario regionale - investimenti sanitari	0,00	0,00	0,00	0,00	0,00	0,00	0,00
06	Servizio sanitario regionale - restituzione maggiori gettiti SSN	0,00	0,00	0,00	0,00	0,00	0,00	0,00
07	Ulteriori spese in materia sanitaria	0,00	0,00	0,00	0,00	0,00	0,00	0,00
<b>Totale Missione 13 Tutela della salute</b>		<b>0,00</b>	<b>0,00</b>	<b>0,00</b>	<b>0,00</b>	<b>0,00</b>	<b>0,00</b>	<b>0,00</b>

**Piano degli indicatori di bilancio**  
**Indicatori analitici concernenti la composizione delle spese per missioni e programmi**  
**Rendiconto esercizio 2022**

MISSIONI E PROGRAMMI		COMPOSIZIONE DELLE SPESE PER MISSIONI E PROGRAMMI (dati percentuali)						
		Previsioni iniziali		Previsioni definitive		Dati di rendiconto		
		Incidenza Missioni/Programmi Previsioni stanziamento / totale previsioni missioni	di cui Incidenza FPV: Previsioni stanziamento FPV / Previsione FPV totale	Incidenza Missioni/Programmi Previsioni stanziamento / totale previsioni missioni	di cui Incidenza FPV: Previsioni stanziamento FPV / Previsione FPV totale	Incidenza Missione programma: (Impegni + FPV) / (Totale impegni + Totale FPV)	di cui Incidenza FPV: FPV / Totale FPV	di cui incidenza economie di spesa: Economie di competenza / Totale Economie di competenza
<b>Missione 14 Sviluppo economico e competitività</b>								
01	Industria PMI e Artigianato	0,00	0,00	0,00	0,00	0,00	0,00	0,00
02	Commercio - reti distributive - tutela dei consumatori	0,00	0,00	0,00	0,00	0,00	0,00	0,00
03	Ricerca e innovazione	0,00	0,00	0,00	0,00	0,00	0,00	0,00
04	Reti e altri servizi di pubblica utilità	0,00	0,00	0,00	0,00	0,00	0,00	0,01
<b>Totale Missione 14 Sviluppo economico e competitività</b>		<b>0,00</b>	<b>0,00</b>	<b>0,00</b>	<b>0,00</b>	<b>0,00</b>	<b>0,00</b>	<b>0,01</b>
<b>Missione 15 Politiche per il lavoro e la formazione professionale</b>								
01	Servizi per lo sviluppo del mercato del lavoro	0,00	0,00	0,00	0,00	0,00	0,00	0,00
02	Formazione professionale	0,00	0,00	0,00	0,00	0,00	0,00	0,00
03	Sostegno all'occupazione	0,00	0,00	0,00	0,00	0,00	0,00	0,00
<b>Totale Missione 15 Politiche per il lavoro e la formazione professionale</b>		<b>0,00</b>	<b>0,00</b>	<b>0,00</b>	<b>0,00</b>	<b>0,00</b>	<b>0,00</b>	<b>0,00</b>
<b>Missione 16 Agricoltura, politiche agroalimentari e pesca</b>								
01	Sviluppo del settore agricolo e del sistema agroalimentare	0,00	0,00	0,00	0,00	0,00	0,00	0,00
02	Caccia e pesca	0,00	0,00	0,00	0,00	0,00	0,00	0,00
<b>Totale Missione 16 Agricoltura, politiche agroalimentari e pesca</b>		<b>0,00</b>	<b>0,00</b>	<b>0,00</b>	<b>0,00</b>	<b>0,00</b>	<b>0,00</b>	<b>0,00</b>
<b>Missione 17 Energia e diversificazione delle fonti energetiche</b>								
01	Fonti energetiche	0,00	0,00	0,00	0,00	0,00	0,00	0,00
<b>Totale Missione 17 Energia e diversificazione delle fonti energetiche</b>		<b>0,00</b>	<b>0,00</b>	<b>0,00</b>	<b>0,00</b>	<b>0,00</b>	<b>0,00</b>	<b>0,00</b>

**Piano degli indicatori di bilancio**  
**Indicatori analitici concernenti la composizione delle spese per missioni e programmi**  
**Rendiconto esercizio 2022**

MISSIONI E PROGRAMMI		COMPOSIZIONE DELLE SPESE PER MISSIONI E PROGRAMMI (dati percentuali)						
		Previsioni iniziali		Previsioni definitive		Dati di rendiconto		
		Incidenza Missioni/Programmi Previsioni stanziamento / totale previsioni missioni	di cui Incidenza FPV: Previsioni stanziamento FPV / Previsione FPV totale	Incidenza Missioni/Programmi Previsioni stanziamento / totale previsioni missioni	di cui Incidenza FPV: Previsioni stanziamento FPV / Previsione FPV totale	Incidenza Missione programma: (Impegni + FPV) / (Totale impegni + Totale FPV)	di cui Incidenza FPV: FPV / Totale FPV	di cui incidenza economie di spesa: Economie di competenza / Totale Economie di competenza
<b>Missione 18 Relazioni con le altre autonomie territoriali e locali</b>								
01	Relazioni finanziarie con le altre autonomie territoriali	0,00	0,00	0,00	0,00	0,00	0,00	0,00
<b>Totale Missione 18 Relazioni con le altre autonomie territoriali e locali</b>		<b>0,00</b>	<b>0,00</b>	<b>0,00</b>	<b>0,00</b>	<b>0,00</b>	<b>0,00</b>	<b>0,00</b>
<b>Missione 19 Relazioni internazionali</b>								
01	Relazioni internazionali e Cooperazione allo sviluppo	0,00	0,00	0,00	0,00	0,00	0,00	0,00
<b>Totale Missione 19 Relazioni internazionali</b>		<b>0,00</b>	<b>0,00</b>	<b>0,00</b>	<b>0,00</b>	<b>0,00</b>	<b>0,00</b>	<b>0,00</b>
<b>Missione 20 Fondi e accantonamenti</b>								
01	Fondo di riserva	0,52	0,00	0,13	0,00	0,00	0,00	1,34
02	Fondo crediti dubbia esigibilita'	1,08	0,00	0,36	0,00	0,00	0,00	3,85
03	Altri Fondi	0,00	0,00	0,00	0,00	0,00	0,00	0,00
<b>Totale Missione 20 Fondi e accantonamenti</b>		<b>1,60</b>	<b>0,00</b>	<b>0,49</b>	<b>0,00</b>	<b>0,00</b>	<b>0,00</b>	<b>5,19</b>
<b>Missione 50 Debito pubblico</b>								
01	Quota interessi ammortamento mutui e prestiti obbligazionari	0,97	0,00	0,33	0,00	0,33	0,00	0,25
02	Quota capitale ammortamento mutui e prestiti obbligazionari	1,49	0,00	0,50	0,00	0,54	0,00	0,12
<b>Totale Missione 50 Debito pubblico</b>		<b>2,46</b>	<b>0,00</b>	<b>0,83</b>	<b>0,00</b>	<b>0,87</b>	<b>0,00</b>	<b>0,37</b>
<b>Missione 60 Anticipazioni finanziarie</b>								
01	Restituzione anticipazioni di tesoreria	0,00	0,00	0,00	0,00	0,00	0,00	0,00
<b>Totale Missione 60 Anticipazioni finanziarie</b>		<b>0,00</b>	<b>0,00</b>	<b>0,00</b>	<b>0,00</b>	<b>0,00</b>	<b>0,00</b>	<b>0,00</b>



**Piano degli indicatori di bilancio**  
**Indicatori analitici concernenti la composizione delle spese per missioni e programmi**  
**Rendiconto esercizio 2022**

MISSIONI E PROGRAMMI		COMPOSIZIONE DELLE SPESE PER MISSIONI E PROGRAMMI (dati percentuali)						
		Previsioni iniziali		Previsioni definitive		Dati di rendiconto		
		Incidenza Missioni/Programmi Previsioni stanziamento / totale previsioni missioni	di cui Incidenza FPV: Previsioni stanziamento FPV / Previsione FPV totale	Incidenza Missioni/Programmi Previsioni stanziamento / totale previsioni missioni	di cui Incidenza FPV: Previsioni stanziamento FPV / Previsione FPV totale	Incidenza Missione programma: (Impegni + FPV) / (Totale impegni + Totale FPV)	di cui Incidenza FPV: FPV / Totale FPV	di cui incidenza economie di spesa: Economie di competenza / Totale Economie di competenza
<b>Missione 99 Servizi per conto terzi</b>								
01	Servizi per conto terzi - Partite di giro	13,10	0,00	5,02	0,00	3,24	0,00	22,16
02	Anticipazioni per il finanziamento del sistema sanitario nazionale	0,00	0,00	0,00	0,00	0,00	0,00	0,00
<b>Totale Missione 99 Servizi per conto terzi</b>		<b>13,10</b>	<b>0,00</b>	<b>5,02</b>	<b>0,00</b>	<b>3,24</b>	<b>0,00</b>	<b>22,16</b>

**Piano degli indicatori di bilancio**  
**Indicatori concernenti la capacità di pagare spese per missioni e programmi**  
**Rendiconto esercizio 2022**

MISSIONI E PROGRAMMI		CAPACITÀ DI PAGARE NEL CORSO DELL'ESERCIZIO 2022 (dati percentuali)				
		Capacità di pagamento nel bilancio di previsione iniziale: Previsioni iniziali cassa / (residui + previsioni iniziali competenza - FPV)	Capacità di pagamento nelle previsioni definitive: Previsioni definitive cassa / (residui + previsioni definitive competenza - FPV)	Capacità di pagamento a consuntivo: (Pagam. c/comp + Pagam. c/residui) / (Impegni + residui definitivi iniziali)	Capacità di pagamento delle Spese nell'esercizio: Pagam. c/comp / Impegni	Capacità di pagamento delle spese esigibili negli esercizi precedenti: Pagam. c/residui / residui definitivi iniziali
<b>Missione 01 Servizi istituzionali, generali e di gestione</b>						
01	Organi istituzionali	100,00	100,00	96,29	95,56	100,00
02	Segreteria generale	100,00	100,00	96,41	95,67	99,17
03	Gestione economica, finanziaria, programmazione e provveditorato	100,00	100,00	77,03	75,89	87,89
04	Gestione delle entrate tributarie e servizi fiscali	100,00	100,00	55,29	47,81	86,69
05	Gestione dei beni demaniali e patrimoniali	100,00	100,00	66,42	63,95	73,93
06	Ufficio tecnico	100,00	100,00	77,93	85,50	6,74
07	Elezioni e consultazioni popolari - Anagrafe e stato civile	100,00	100,00	97,96	98,70	91,48
08	Statistica e sistemi informativi	100,00	100,00	97,59	97,59	0,00
09	Assistenza tecnico-amministrativa agli enti locali	0,00	0,00	0,00	0,00	0,00
10	Risorse umane	0,00	0,00	0,00	0,00	0,00
11	Altri servizi generali	100,00	100,00	61,19	59,23	67,67
<b>Totale Missione 01 Servizi istituzionali, generali e di gestione</b>		<b>100,00</b>	<b>100,00</b>	<b>80,74</b>	<b>80,11</b>	<b>83,78</b>
<b>Missione 02 Giustizia</b>						
01	Uffici giudiziari	0,00	0,00	0,00	0,00	0,00
02	Casa circondariale e altri servizi	0,00	0,00	0,00	0,00	0,00
<b>Totale Missione 02 Giustizia</b>		<b>0,00</b>	<b>0,00</b>	<b>0,00</b>	<b>0,00</b>	<b>0,00</b>
<b>Missione 03 Ordine pubblico e sicurezza</b>						
01	Polizia locale e amministrativa	100,00	100,00	100,00	100,00	0,00
02	Sistema integrato di sicurezza urbana	0,00	0,00	0,00	0,00	0,00
<b>Totale Missione 03 Ordine pubblico e sicurezza</b>		<b>100,00</b>	<b>100,00</b>	<b>100,00</b>	<b>100,00</b>	<b>0,00</b>

**Piano degli indicatori di bilancio**  
**Indicatori concernenti la capacità di pagare spese per missioni e programmi**  
**Rendiconto esercizio 2022**

MISSIONI E PROGRAMMI		CAPACITÀ DI PAGARE NEL CORSO DELL'ESERCIZIO 2022 (dati percentuali)				
		Capacità di pagamento nel bilancio di previsione iniziale: Previsioni iniziali cassa / (residui + previsioni iniziali competenza - FPV)	Capacità di pagamento nelle previsioni definitive: Previsioni definitive cassa / (residui + previsioni definitive competenza - FPV)	Capacità di pagamento a consuntivo: (Pagam. c/comp + Pagam. c/residui) / (Impegni + residui definitivi iniziali)	Capacità di pagamento delle Spese nell'esercizio: Pagam. c/comp / Impegni	Capacità di pagamento delle spese esigibili negli esercizi precedenti: Pagam. c/residui / residui definitivi iniziali
<b>Missione 04 Istruzione e diritto allo studio</b>						
01	Istruzione prescolastica	100,00	100,00	62,98	41,97	100,00
02	Altri ordini di istruzione non universitaria	100,00	100,00	94,34	96,98	3,08
04	Istruzione universitaria	0,00	0,00	0,00	0,00	0,00
05	Istruzione tecnica superiore	0,00	0,00	0,00	0,00	0,00
06	Servizi ausiliari all'istruzione	100,00	100,00	70,14	58,97	83,84
07	Diritto allo studio	100,00	100,00	21,89	0,00	38,02
<b>Totale Missione 04 Istruzione e diritto allo studio</b>		<b>100,00</b>	<b>100,00</b>	<b>68,62</b>	<b>61,18</b>	<b>79,60</b>
<b>Missione 05 Tutela e valorizzazione dei beni e delle attività culturali</b>						
01	Valorizzazione dei beni di interesse storico	0,00	0,00	0,00	0,00	0,00
02	Attività culturali e interventi diversi nel settore culturale	100,00	100,00	95,37	95,37	95,35
<b>Totale Missione 05 Tutela e valorizzazione dei beni e delle attività culturali</b>		<b>100,00</b>	<b>100,00</b>	<b>95,37</b>	<b>95,37</b>	<b>95,35</b>
<b>Missione 06 Politiche giovanili, sport e tempo libero</b>						
01	Sport e tempo libero	100,00	100,00	94,31	94,70	80,53
02	Giovani	0,00	0,00	0,00	0,00	0,00
<b>Totale Missione 06 Politiche giovanili, sport e tempo libero</b>		<b>100,00</b>	<b>100,00</b>	<b>94,31</b>	<b>94,70</b>	<b>80,53</b>
<b>Missione 07 Turismo</b>						
01	Sviluppo e valorizzazione del turismo	0,00	0,00	0,00	0,00	0,00
<b>Totale Missione 07 Turismo</b>		<b>0,00</b>	<b>0,00</b>	<b>0,00</b>	<b>0,00</b>	<b>0,00</b>

**Piano degli indicatori di bilancio**  
**Indicatori concernenti la capacità di pagare spese per missioni e programmi**  
**Rendiconto esercizio 2022**

MISSIONI E PROGRAMMI		CAPACITÀ DI PAGARE NEL CORSO DELL'ESERCIZIO 2022 (dati percentuali)				
		Capacità di pagamento nel bilancio di previsione iniziale: Previsioni iniziali cassa / (residui + previsioni iniziali competenza - FPV)	Capacità di pagamento nelle previsioni definitive: Previsioni definitive cassa / (residui + previsioni definitive competenza - FPV)	Capacità di pagamento a consuntivo: (Pagam. c/comp + Pagam. c/residui) / (Impegni + residui definitivi iniziali)	Capacità di pagamento delle Spese nell'esercizio: Pagam. c/comp / Impegni	Capacità di pagamento delle spese esigibili negli esercizi precedenti: Pagam. c/residui / residui definitivi iniziali
<b>Missione 08 Assetto del territorio ed edilizia abitativa</b>						
01	Urbanistica e assetto del territorio	100,00	100,00	91,99	93,23	68,91
02	Edilizia residenziale pubblica e locale e piani di edilizia economico-popolare	100,00	100,00	51,64	42,32	71,70
<b>Totale Missione 08 Assetto del territorio ed edilizia abitativa</b>		<b>100,00</b>	<b>100,00</b>	<b>85,39</b>	<b>86,95</b>	<b>70,44</b>
<b>Missione 09 Sviluppo sostenibile e tutela del territorio e dell'ambiente</b>						
01	Difesa del suolo	0,00	0,00	0,00	0,00	0,00
02	Tutela, valorizzazione e recupero ambientale	100,00	100,00	59,79	50,05	100,00
03	Rifiuti	85,17	85,35	86,14	85,58	90,68
04	Servizio idrico integrato	100,00	100,00	100,00	100,00	0,00
05	Aree protette, parchi naturali, protezione naturalistica e forestazione	100,00	100,00	100,00	100,00	0,00
06	Tutela e valorizzazione delle risorse idriche	0,00	0,00	0,00	0,00	0,00
07	Sviluppo sostenibile territorio montano piccoli Comuni	0,00	0,00	0,00	0,00	0,00
08	Qualità dell'aria e riduzione dell'inquinamento	0,00	0,00	0,00	0,00	0,00
<b>Totale Missione 09 Sviluppo sostenibile e tutela del territorio e dell'ambiente</b>		<b>87,79</b>	<b>100,00</b>	<b>86,13</b>	<b>85,44</b>	<b>92,61</b>
<b>Missione 10 Trasporti e diritto alla mobilità</b>						
01	Trasporto ferroviario	0,00	0,00	0,00	0,00	0,00
02	Trasporto pubblico locale	0,00	0,00	0,00	0,00	0,00
03	Trasporto per vie d'acqua	0,00	0,00	0,00	0,00	0,00
04	Altre modalità di trasporto	0,00	0,00	0,00	0,00	0,00
05	Viabilità e infrastrutture stradali	100,00	100,00	84,76	86,92	66,24
<b>Totale Missione 10 Trasporti e diritto alla mobilità</b>		<b>100,00</b>	<b>100,00</b>	<b>84,76</b>	<b>86,92</b>	<b>66,24</b>

**Piano degli indicatori di bilancio**  
**Indicatori concernenti la capacità di pagare spese per missioni e programmi**  
**Rendiconto esercizio 2022**

MISSIONI E PROGRAMMI		CAPACITÀ DI PAGARE NEL CORSO DELL'ESERCIZIO 2022 (dati percentuali)				
		Capacità di pagamento nel bilancio di previsione iniziale: Previsioni iniziali cassa / (residui + previsioni iniziali competenza - FPV)	Capacità di pagamento nelle previsioni definitive: Previsioni definitive cassa / (residui + previsioni definitive competenza - FPV)	Capacità di pagamento a consuntivo: (Pagam. c/comp + Pagam. c/residui) / (Impegni + residui definitivi iniziali)	Capacità di pagamento delle Spese nell'esercizio: Pagam. c/comp / Impegni	Capacità di pagamento delle spese esigibili negli esercizi precedenti: Pagam. c/residui / residui definitivi iniziali
<b>Missione 11 Soccorso civile</b>						
01	Sistema di protezione civile	100,00	100,00	92,38	98,56	53,20
02	Interventi a seguito di calamità naturali	0,00	0,00	0,00	0,00	0,00
<b>Totale Missione 11 Soccorso civile</b>		<b>100,00</b>	<b>100,00</b>	<b>92,38</b>	<b>98,56</b>	<b>53,20</b>
<b>Missione 12 Diritti sociali, politiche sociali e famiglia</b>						
01	Interventi per l'infanzia e i minori e per asili nido	0,00	100,00	0,00	0,00	0,00
02	Interventi per la disabilità	100,00	100,00	89,43	86,20	100,00
03	Interventi per gli anziani	100,00	100,00	84,35	88,27	62,18
04	Interventi per soggetti a rischio di esclusione sociale	100,00	100,00	73,32	35,05	94,60
05	Interventi per le famiglie	100,00	100,00	0,00	0,00	0,00
06	Interventi per il diritto alla casa	0,00	0,00	0,00	0,00	0,00
07	Programmazione e governo della rete dei servizi sociosanitari e sociali	100,00	100,00	85,79	88,05	81,74
08	Cooperazione e associazionismo	0,00	0,00	0,00	0,00	0,00
09	Servizio necroscopico e cimiteriale	100,00	100,00	57,68	63,28	49,85
<b>Totale Missione 12 Diritti sociali, politiche sociali e famiglia</b>		<b>100,00</b>	<b>100,00</b>	<b>85,60</b>	<b>86,24</b>	<b>84,32</b>

**Piano degli indicatori di bilancio**  
**Indicatori concernenti la capacità di pagare spese per missioni e programmi**  
**Rendiconto esercizio 2022**

MISSIONI E PROGRAMMI		CAPACITÀ DI PAGARE NEL CORSO DELL'ESERCIZIO 2022 (dati percentuali)				
		Capacità di pagamento nel bilancio di previsione iniziale: Previsioni iniziali cassa / (residui + previsioni iniziali competenza - FPV)	Capacità di pagamento nelle previsioni definitive: Previsioni definitive cassa / (residui + previsioni definitive competenza - FPV)	Capacità di pagamento a consuntivo: (Pagam. c/comp + Pagam. c/residui) / (Impegni + residui definitivi iniziali)	Capacità di pagamento delle Spese nell'esercizio: Pagam. c/comp / Impegni	Capacità di pagamento delle spese esigibili negli esercizi precedenti: Pagam. c/residui / residui definitivi iniziali
<b>Missione 13 Tutela della salute</b>						
01	Servizio sanitario regionale - finanziamento ordinario corrente per la garanzia dei LEA	0,00	0,00	0,00	0,00	0,00
02	Servizio sanitario regionale - finanziamento aggiuntivo corrente per livelli di assistenza superiori ai LEA	0,00	0,00	0,00	0,00	0,00
03	Servizio sanitario regionale - finanziamento aggiuntivo corrente per la copertura dello squilibrio di bilancio corrente	0,00	0,00	0,00	0,00	0,00
04	Servizio sanitario regionale - ripiano di disavanzi sanitari relativi ad esercizi pregressi	0,00	0,00	0,00	0,00	0,00
05	Servizio sanitario regionale - investimenti sanitari	0,00	0,00	0,00	0,00	0,00
06	Servizio sanitario regionale - restituzione maggiori gettiti SSN	0,00	0,00	0,00	0,00	0,00
07	Ulteriori spese in materia sanitaria	0,00	0,00	0,00	0,00	0,00
<b>Totale Missione 13 Tutela della salute</b>		<b>0,00</b>	<b>0,00</b>	<b>0,00</b>	<b>0,00</b>	<b>0,00</b>
<b>Missione 14 Sviluppo economico e competitività</b>						
01	Industria PMI e Artigianato	0,00	0,00	0,00	0,00	0,00
02	Commercio - reti distributive - tutela dei consumatori	0,00	0,00	0,00	0,00	0,00
03	Ricerca e innovazione	0,00	0,00	0,00	0,00	0,00
04	Reti e altri servizi di pubblica utilità	100,00	100,00	0,00	0,00	0,00
<b>Totale Missione 14 Sviluppo economico e competitività</b>		<b>100,00</b>	<b>100,00</b>	<b>0,00</b>	<b>0,00</b>	<b>0,00</b>

**Piano degli indicatori di bilancio**  
**Indicatori concernenti la capacità di pagare spese per missioni e programmi**  
**Rendiconto esercizio 2022**

MISSIONI E PROGRAMMI		CAPACITÀ DI PAGARE NEL CORSO DELL'ESERCIZIO 2022 (dati percentuali)				
		Capacità di pagamento nel bilancio di previsione iniziale: Previsioni iniziali cassa / (residui + previsioni iniziali competenza - FPV)	Capacità di pagamento nelle previsioni definitive: Previsioni definitive cassa / (residui + previsioni definitive competenza - FPV)	Capacità di pagamento a consuntivo: (Pagam. c/comp + Pagam. c/residui) / (Impegni + residui definitivi iniziali)	Capacità di pagamento delle Spese nell'esercizio: Pagam. c/comp / Impegni	Capacità di pagamento delle spese esigibili negli esercizi precedenti: Pagam. c/residui / residui definitivi iniziali
<b>Missione 15 Politiche per il lavoro e la formazione professionale</b>						
01	Servizi per lo sviluppo del mercato del lavoro	0,00	0,00	0,00	0,00	0,00
02	Formazione professionale	0,00	0,00	0,00	0,00	0,00
03	Sostegno all'occupazione	0,00	0,00	0,00	0,00	0,00
<b>Totale Missione 15 Politiche per il lavoro e la formazione professionale</b>		<b>0,00</b>	<b>0,00</b>	<b>0,00</b>	<b>0,00</b>	<b>0,00</b>
<b>Missione 16 Agricoltura, politiche agroalimentari e pesca</b>						
01	Sviluppo del settore agricolo e del sistema agroalimentare	0,00	0,00	0,00	0,00	0,00
02	Caccia e pesca	0,00	0,00	0,00	0,00	0,00
<b>Totale Missione 16 Agricoltura, politiche agroalimentari e pesca</b>		<b>0,00</b>	<b>0,00</b>	<b>0,00</b>	<b>0,00</b>	<b>0,00</b>
<b>Missione 17 Energia e diversificazione delle fonti energetiche</b>						
01	Fonti energetiche	0,00	0,00	0,00	0,00	0,00
<b>Totale Missione 17 Energia e diversificazione delle fonti energetiche</b>		<b>0,00</b>	<b>0,00</b>	<b>0,00</b>	<b>0,00</b>	<b>0,00</b>
<b>Missione 18 Relazioni con le altre autonomie territoriali e locali</b>						
01	Relazioni finanziarie con le altre autonomie territoriali	0,00	0,00	0,00	0,00	0,00
<b>Totale Missione 18 Relazioni con le altre autonomie territoriali e locali</b>		<b>0,00</b>	<b>0,00</b>	<b>0,00</b>	<b>0,00</b>	<b>0,00</b>

**Piano degli indicatori di bilancio**  
**Indicatori concernenti la capacità di pagare spese per missioni e programmi**  
**Rendiconto esercizio 2022**

MISSIONI E PROGRAMMI		CAPACITÀ DI PAGARE NEL CORSO DELL'ESERCIZIO 2022 (dati percentuali)				
		Capacità di pagamento nel bilancio di previsione iniziale: Previsioni iniziali cassa / (residui + previsioni iniziali competenza - FPV)	Capacità di pagamento nelle previsioni definitive: Previsioni definitive cassa / (residui + previsioni definitive competenza - FPV)	Capacità di pagamento a consuntivo: (Pagam. c/comp + Pagam. c/residui) / (Impegni + residui definitivi iniziali)	Capacità di pagamento delle Spese nell'esercizio: Pagam. c/comp / Impegni	Capacità di pagamento delle spese esigibili negli esercizi precedenti: Pagam. c/residui / residui definitivi iniziali
<b>Missione 19 Relazioni internazionali</b>						
01	Relazioni internazionali e Cooperazione allo sviluppo	0,00	0,00	0,00	0,00	0,00
<b>Totale Missione 19 Relazioni internazionali</b>		<b>0,00</b>	<b>0,00</b>	<b>0,00</b>	<b>0,00</b>	<b>0,00</b>
<b>Missione 20 Fondi e accantonamenti</b>						
01	Fondo di riserva	45,61	62,81	0,00	0,00	0,00
02	Fondo crediti dubbia esigibilità	0,00	0,00	0,00	0,00	0,00
03	Altri Fondi	0,00	0,00	0,00	0,00	0,00
<b>Totale Missione 20 Fondi e accantonamenti</b>		<b>14,79</b>	<b>16,23</b>	<b>0,00</b>	<b>0,00</b>	<b>0,00</b>
<b>Missione 50 Debito pubblico</b>						
01	Quota interessi ammortamento mutui e prestiti obbligazionari	100,00	100,00	73,32	64,31	100,00
02	Quota capitale ammortamento mutui e prestiti obbligazionari	100,00	100,00	77,26	70,87	100,00
<b>Totale Missione 50 Debito pubblico</b>		<b>100,00</b>	<b>100,00</b>	<b>75,71</b>	<b>68,36</b>	<b>100,00</b>
<b>Missione 60 Anticipazioni finanziarie</b>						
01	Restituzione anticipazioni di tesoreria	0,00	0,00	0,00	0,00	0,00
<b>Totale Missione 60 Anticipazioni finanziarie</b>		<b>0,00</b>	<b>0,00</b>	<b>0,00</b>	<b>0,00</b>	<b>0,00</b>
<b>Missione 99 Servizi per conto terzi</b>						
01	Servizi per conto terzi - Partite di giro	100,00	100,00	92,21	99,27	28,92
02	Anticipazioni per il finanziamento del sistema sanitario nazionale	0,00	0,00	0,00	0,00	0,00
<b>Totale Missione 99 Servizi per conto terzi</b>		<b>100,00</b>	<b>100,00</b>	<b>92,21</b>	<b>99,27</b>	<b>28,92</b>